

3. Statistische Fortschreibung zum Schulentwicklungsplan 2017/2018 für die Schuljahre 2020/21 bis 2026/27



I. Darstellung der Schulstandorte.....	3
1. Planungsregion Nord.....	3
1.1 Schulstandort Cölbe	4
1.2 Schulstandort Lahntal.....	16
1.3 Schulstandort Wetter	25
1.4 Schulstandort Münchhausen.....	43
2. Planungsregion Ost.....	47
2.1 Schulstandort Neustadt.....	48
2.2 Schulstandort Stadtallendorf	57
2.3 Schulstandort Kirchhain	86
2.4 Schulstandort Wohratal	107
2.5 Schulstandort Rauschenberg.....	116
2.6 Schulstandort Amöneburg.....	123
3. Planungsregion Süd	131
3.1 Schulstandort Ebsdorfergrund	132
3.2 Schulstandort Fronhausen	156
3.3 Schulstandort Weimar.....	160
4. Planungsregion West-Gladenbach	168
4.1 Schulstandort Lohra	169
4.2 Schulstandort Gladenbach	173
4.3 Schulstandort Bad Endbach.....	191
5. Planungsregion West-Biedenkopf.....	205
5.1 Schulstandort Angelburg	206
5.2 Schulstandort Steffenberg.....	213
5.3 Schulstandort Dautphetal	219
5.4 Schulstandort Breidenbach	238
5.5 Schulstandort Biedenkopf	252
II. Statistiken und Diagramme	270
III. Intensivklassen Standorte	274
Anlage 1 – Berechnungsgrundlagen.....	275

I. Darstellung der Schulstandorte

1. Planungsregion Nord

- 1.1 Schulstandort Cölbe
- 1.2 Schulstandort Lahntal
- 1.3 Schulstandort Wetter
- 1.4 Schulstandort Münchhausen



1.1 Schulstandort Cölbe

Grundschule Bürgeln-Betziesdorf

Anschrift: Baumgartenstraße 12, 35091 Cölbe
Tel.-Nr. 0 64 27 / 5 86
Fax-Nr. 0 64 27 / 93 07 20
E-Mail: verwaltung@grundschule-buergeln.de

Schulleitung: Frau Anne Mainusch
Schulformen: Grundschule
Schulbezirke: Bürgeln, Betziesdorf



Schulisches Angebot:

<input checked="" type="checkbox"/>	Grundschule
<input type="checkbox"/>	Förderstufe
<input type="checkbox"/>	Hauptschule
<input type="checkbox"/>	Realschule
<input type="checkbox"/>	Gymnasium
<input type="checkbox"/>	Koop. Gesamtschule
<input type="checkbox"/>	Integr. Gesamtschule
<input type="checkbox"/>	Förderschule/-zweig

<input type="checkbox"/>	Eingangsstufe
<input type="checkbox"/>	Vorklasse
<input type="checkbox"/>	Flex. Schulanfang
<input checked="" type="checkbox"/>	Inklusive Beschulung
<input checked="" type="checkbox"/>	Betreuungsangebot
<input checked="" type="checkbox"/>	Ganztagsangebot/Ganztagschule
<input type="checkbox"/>	Intensivklasse
<input type="checkbox"/>	

Betreuungsangebot:
(Stand: 11/2020)

Öffnungszeiten: 11.00 Uhr bis 15.00 Uhr
Mittagstisch: ja
Ferienangebot: ja

Ganztagsangebot/Ganztagschule nach:
(Stand: Sj. 2020/2021)

Profil 1	
Profil 2	X
Profil 3	

Tägliche Angebotszeiten	bis / Uhrzeit
Montag	14:30
Dienstag	14:30
Mittwoch	14:30
Donnerstag	
Freitag	

Geburtenstatistik:*

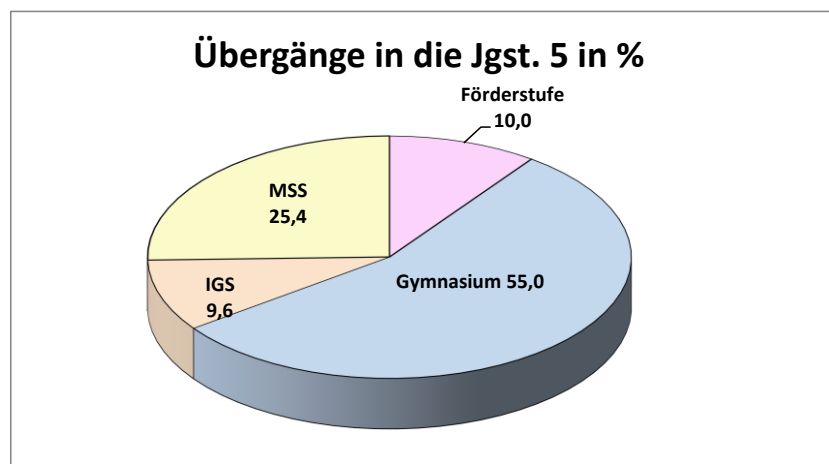
Geburtenzahlen im Schulbezirk der Grundschule Bürgeln-Betziesdorf						
	Geburtenjahrgänge und Jahr der Einschulung					
	2014/2015	2015/2016	2016/2017	2017/2018	2018/2019	2019/2020
	2021	2022	2023	2024	2025	2026
Orts-/Stadtteil:						
Bürgeln	10	19	10	16	13	8
Betziesdorf	2	8	6	5	7	6
Summe:	12	27	16	21	20	14

Schulverhalten nach Jahrgangsstufe 4:*

Aus dem Schulwahlverhalten der Eltern nach Jahrgangsstufe 4 haben sich für die Schuljahre 2018/2019 bis 2020/2021 folgende Mittelwerte ergeben:

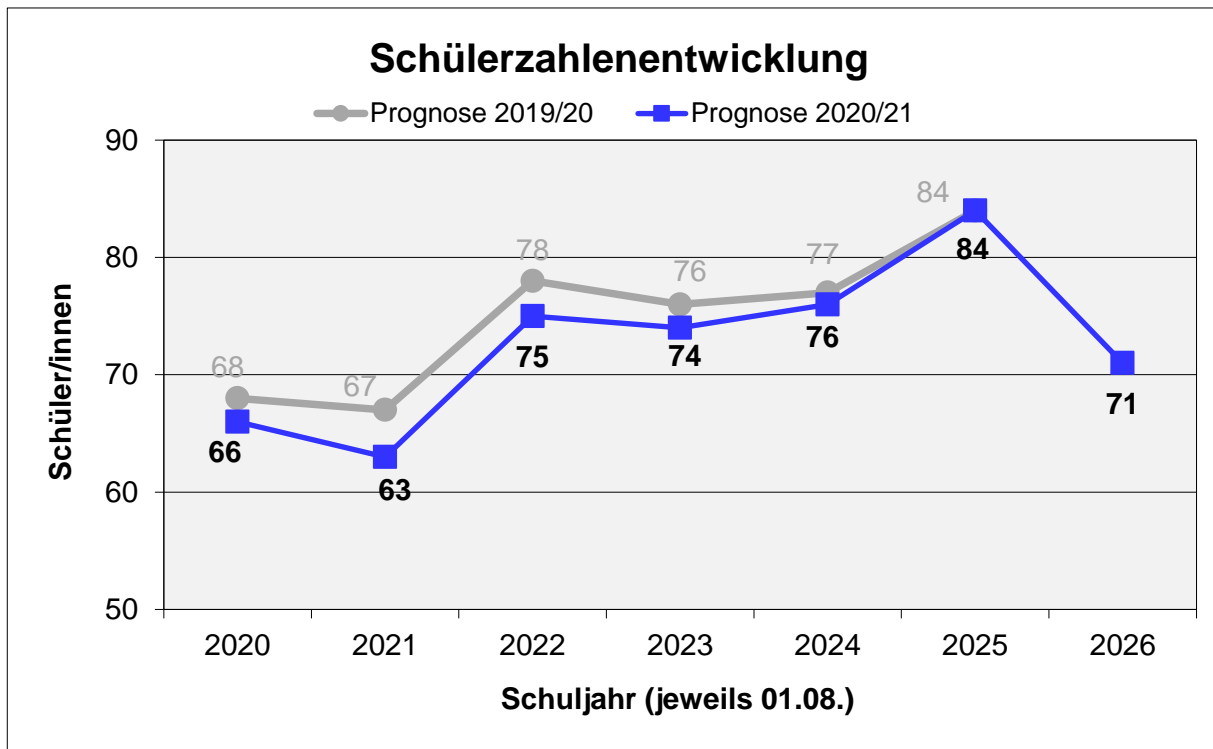
Schulverhalten nach Jahrgangsstufe 4:		
3,3%	zur Emil-von-Behring-Schule Marburg	Förderstufe
3,3%	zur Mittelpunktschule Wohratal	Förderstufe
3,3%	zur Gesamtschule Ebsdorfer Grund	Förderstufe
10,0%		
19,6%	zur Alfred-Wegener-Schule Kirchhain	Gymnasium
18,3%	zur Stiftsschule St. Johann Amöneburg	priv. Gymnasium
6,3%	zur Martin-Luther-Schule Marburg	Gymnasium
4,2%	zum Landschulheim Steinmühle Marburg	priv. Gymnasium
3,3%	zur Elisabethschule Marburg	Gymnasium
3,3%	zur Freien Waldorfschule Marburg	priv. Gymnasium
51,7%		
6,3%	zur Wollenbergschule Wetter	Integrierte Gesamtschule
3,3%	zur Richtsberg-Gesamtschule Marburg	Integrierte Gesamtschule
9,6%		
18,8%	zur Alfred-Wegener-Schule Kirchhain	Mittelstufenschule
6,6%	zur Sophie-von-Brabant-Schule Marburg	Mittelstufenschule
25,4%		

Übergänger aus der Grundschule Bürgeln-Betziesdorf in die Jgst. 5:								
Schulform	2018/2019		2019/2020		2020/2021		Mittelwert	
	Schüler	%	Schüler	%	Schüler	%	Schüler	%
Förderstufe	0	0,0	3	30,0	0	0,0	1	10,0
Hauptschule	0	0,0	0	0,0	0	0	0	0,0
Realschule	0	0,0	0	0,0	0	0	0	0,0
Gymnasium	12	75,0	2	20,0	7	70,0	7	55,0
IGS	3	18,8	1	10,0	0	0,0	1	9,6
MSS	1	6,3	4	40,0	3	30,0	3	25,4
Sonstige	0	0,0	0	0,0	0	0	0	0,0
	16	100,0	10	100,0	10	100,0	12	100,0



Voraussichtliche Schüler- und Klassenzahlen:*

Grundschule Bürgeln-Betziesdorf														
Jgst.	Voraussichtliche Schüler- und Klassenzahl im Schuljahr													
	2020/21		2021/22		2022/23		2023/24		2024/25		2025/26		2026/27	
1	19	1	12	1	27	2	16	1	21	1	20	1	14	1
2	17	1	19	1	12	0	27	2	16	1	21	1	20	1
3	15	1	17	1	19	1	12	0	27	2	16	1	21	1
4	15	1	15	1	17	1	19	1	12	0	27	2	16	1
1 - 4	66	4	63	4	75	4	74	4	76	4	84	5	71	4



* Berechnungsgrundlage: siehe Anlage 1

1.1 Schulstandort Cölbe

Lindenschule Cölbe

Anschrift: Schulstraße 4, 35091 Cölbe
Tel.-Nr. 0 64 21 / 98 20 13
Fax-Nr. 0 64 21 / 87 06 04
E-Mail: post@lindenschule-coelbe.de
Homepage: www.lindenschule-coelbe.de

Schulleitung: Frau Karin Steinhoff
Schulformen: Grundschule
Schulbezirke: Cölbe, Bernsdorf



Schulisches Angebot:

<input checked="" type="checkbox"/>	Grundschule
<input type="checkbox"/>	Förderstufe
<input type="checkbox"/>	Hauptschule
<input type="checkbox"/>	Realschule
<input type="checkbox"/>	Gymnasium
<input type="checkbox"/>	Koop. Gesamtschule
<input type="checkbox"/>	Integr. Gesamtschule
<input type="checkbox"/>	Förderschule/-zweig

<input type="checkbox"/>	Eingangsstufe
<input type="checkbox"/>	Vorklasse
<input type="checkbox"/>	Flex. Schulanfang
<input type="checkbox"/>	Inklusive Beschulung
<input checked="" type="checkbox"/>	Betreuungsangebot
<input checked="" type="checkbox"/>	Ganztagsangebot/Ganztagschule
<input type="checkbox"/>	Intensivklasse
<input type="checkbox"/>	

Betreuungsangebot:
(Stadt: 11/2020)

Öffnungszeit: 7.30 Uhr bis 15.00 Uhr
Nachmittagsangebot bis 17.00 Uhr
durch Gemeinde Cölbe

Mittagstisch: ja
Ferienangebot: ja

Ganztagsangebot/Ganztagschule nach:
(Stand: Sj. 2020/2021)

Profil 1	<input checked="" type="checkbox"/>
Profil 2	<input type="checkbox"/>
Profil 3	<input type="checkbox"/>

Tägliche Angebotszeiten	bis / Uhrzeit
Montag	
Dienstag	15:00
Mittwoch	15:00
Donnerstag	
Freitag	

Geburtenstatistik:*

Geburtenzahlen im Schulbezirk der Lindenschule Cölbe						
	Geburtenjahrgänge und Jahr der Einschulung					
	2014/2015	2015/2016	2016/2017	2017/2018	2018/2019	2019/2020
	2021	2022	2023	2024	2025	2026
Orts-/Stadtteil:						
Cölbe	28	24	31	27	24	19
Bernsdorf	0	1	0	0	0	0
Summe:	28	25	31	27	24	19

Schulverhalten nach Jahrgangsstufe 4:*

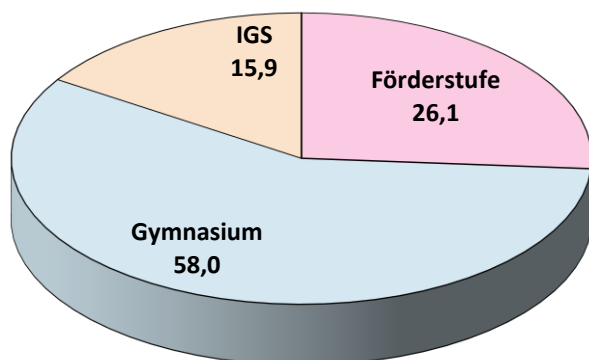
Aus dem Schulwahlverhalten der Eltern nach Jahrgangsstufe 4 haben sich für die Schuljahre 2018/2019 bis 2020/2021 folgende Mittelwerte ergeben:

Schulwahlverhalten nach Jgst. 4		
22,3%	zur Emil-von-Behring-Schule Marburg	Förderstufe
2,6%	zur Montessori-Schule Marburg	Förderstufe
1,3%	zur Otto-Ubbelohde-Schule Marburg	Förderstufe
26,1%		
30,8%	zur Martin-Luther-Schule Marburg	Gymnasium
11,8%	zur Elisabethschule Marburg	Gymnasium
6,6%	zum Gymnasium Philippinum Marburg	Gymnasium
5,6%	zum Landschulheim Steinmühle Marburg	priv. Gymnasium
1,9%	zur Carl-Strehl-Schule Marburg	priv. Gymnasium
1,3%	zur Lahntalschule Biedenkopf	Gymnasium
58,0%		
8,7%	zur Wollenbergschule Wetter	Integrierte Gesamtschule
5,3%	zur Richtsberg-Gesamtschule Marburg	Integrierte Gesamtschule
1,9%	zur Gesamtschule Busecker Tal Buseck	Integrierte Gesamtschule
15,9%		

Übergänger aus der Lindenschule Cölbe in die Jgst. 5:

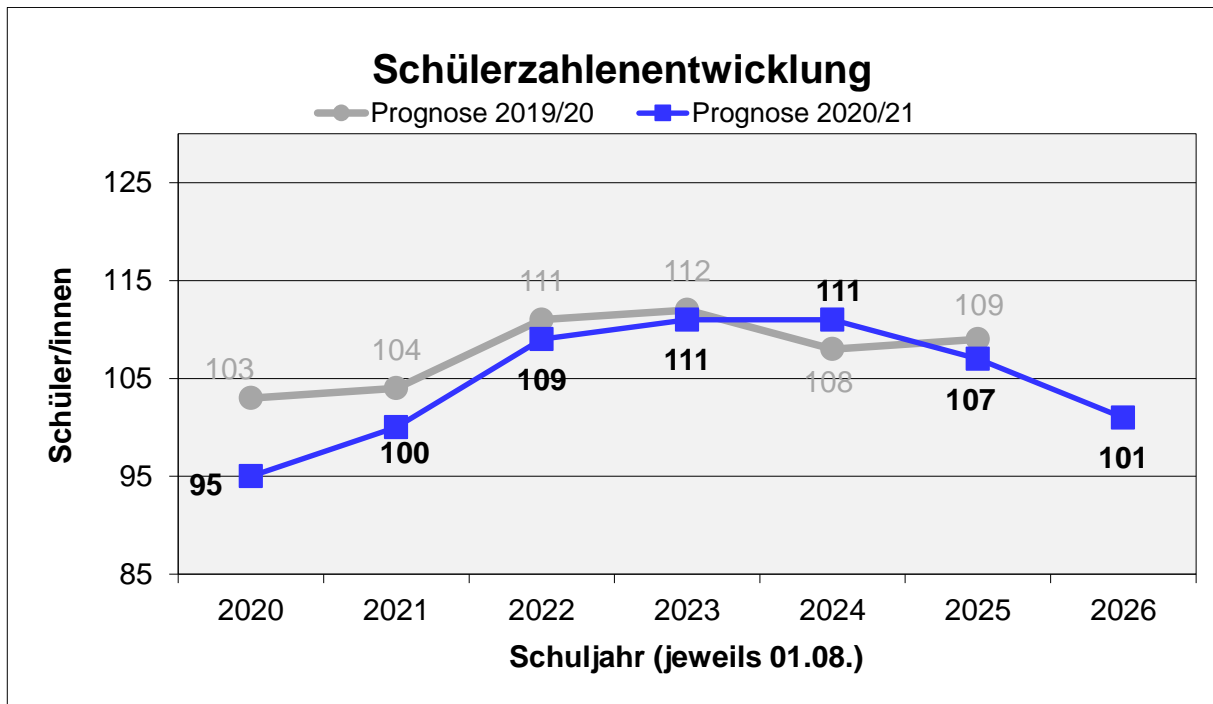
Schulform	2018/2019		2019/2020		2020/2021		Mittelwert	
	Schüler	%	Schüler	%	Schüler	%	Schüler	%
Förderstufe	6	33,3	7	26,9	4	18,2	6	26,1
Hauptschule	0	0,0	0	0,0	0	0,0	0	0,0
Realschule	0	0,0	0	0,0	0	0,0	0	0,0
Gymnasium	7	38,9	15	57,7	17	77,3	13	58,0
IGS	5	27,8	4	15,4	1	4,5	3	15,9
MSS	0	0,0	0	0,0	0	0,0	0	0,0
Sonstige	0	0,0	0	0,0	0	0,0	0	0,0
	18	100,0	26	100,0	22	100,0	22	100,0

Übergänge in die Jgst. 5 in %



Voraussichtliche Schüler- und Klassenzahlen:*

Lindenschule Cölbe														
Jgst.	Voraussichtliche Schüler- und Klassenzahl im Schuljahr													
	2020/21		2021/22		2022/23		2023/24		2024/25		2025/26		2026/27	
1	27	2	28	2	25	1	31	2	27	2	24	1	19	1
2	29	2	27	2	28	2	25	1	31	2	27	2	24	1
3	16	1	29	2	27	2	28	2	25	1	31	2	27	2
4	23	1	16	1	29	2	27	2	28	2	25	1	31	2
1 - 4	95	6	100	7	109	7	111	7	111	7	107	6	101	6



* Berechnungsgrundlage: siehe Anlage 1

Schulisches Angebot:

<input checked="" type="checkbox"/>	Grundschule
<input type="checkbox"/>	Förderstufe
<input type="checkbox"/>	Hauptschule
<input type="checkbox"/>	Realschule
<input type="checkbox"/>	Gymnasium
<input type="checkbox"/>	Koop. Gesamtschule
<input type="checkbox"/>	Integr. Gesamtschule
<input type="checkbox"/>	Förderschule/-zweig

<input type="checkbox"/>	Eingangsstufe
<input type="checkbox"/>	Vorklasse
<input type="checkbox"/>	Flex. Schulanfang
<input checked="" type="checkbox"/>	Inklusive Beschulung
<input checked="" type="checkbox"/>	Betreuungsangebot
<input type="checkbox"/>	Ganztagsangebot/Ganztagschule
<input type="checkbox"/>	Intensivklasse
<input type="checkbox"/>	

Betreuungsangebot:
(Stand: 11/2020)

Öffnungszeit: 11.30 Uhr bis 14.00 Uhr/
17.00 Uhr
Mittagstisch: ja
Ferienangebot: ja
Sonstiges: Angebot im Ev. Kindergarten

Geburtenstatistik:*

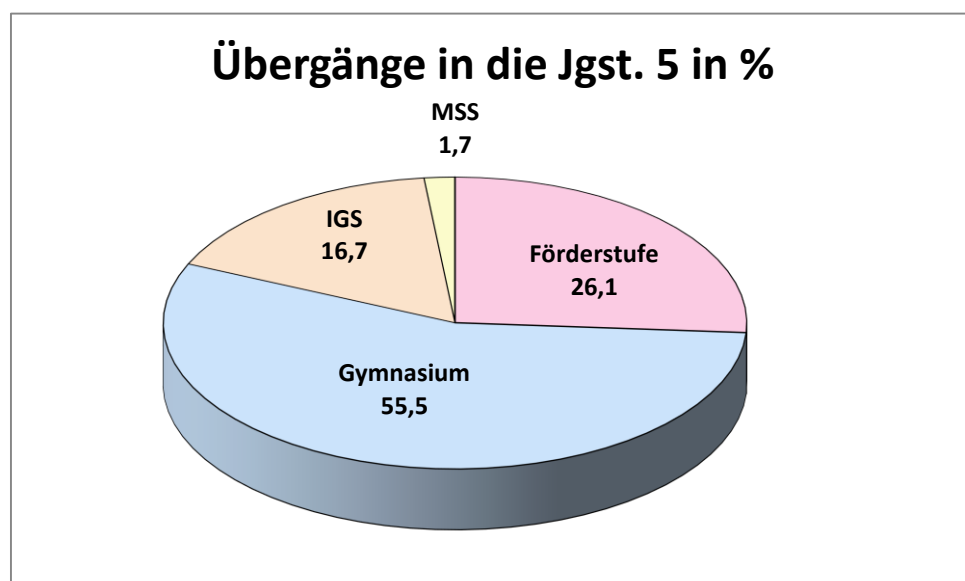
Geburtenzahlen im Schulbezirk der Grundschule Schönstadt						
	Geburtenjahrgänge und Jahr der Einschulung					
	2014/2015	2015/2016	2016/2017	2017/2018	2018/2019	2019/20
	2021	2022	2023	2024	2025	2026
Orts-/Stadtteil:						
Schönstadt	13	12	18	10	11	13
Reddehausen	4	1	4	9	7	3
Schwarzenborn	0	0	0	0	1	1
Summe:	17	13	22	19	19	17

Schulverhalten nach Jahrgangsstufe 4:*

Aus dem Schulwahlverhalten der Eltern nach Jahrgangsstufe 4 haben sich für die Schuljahre 2018/2019 bis 2020/2021 folgende Mittelwerte ergeben:

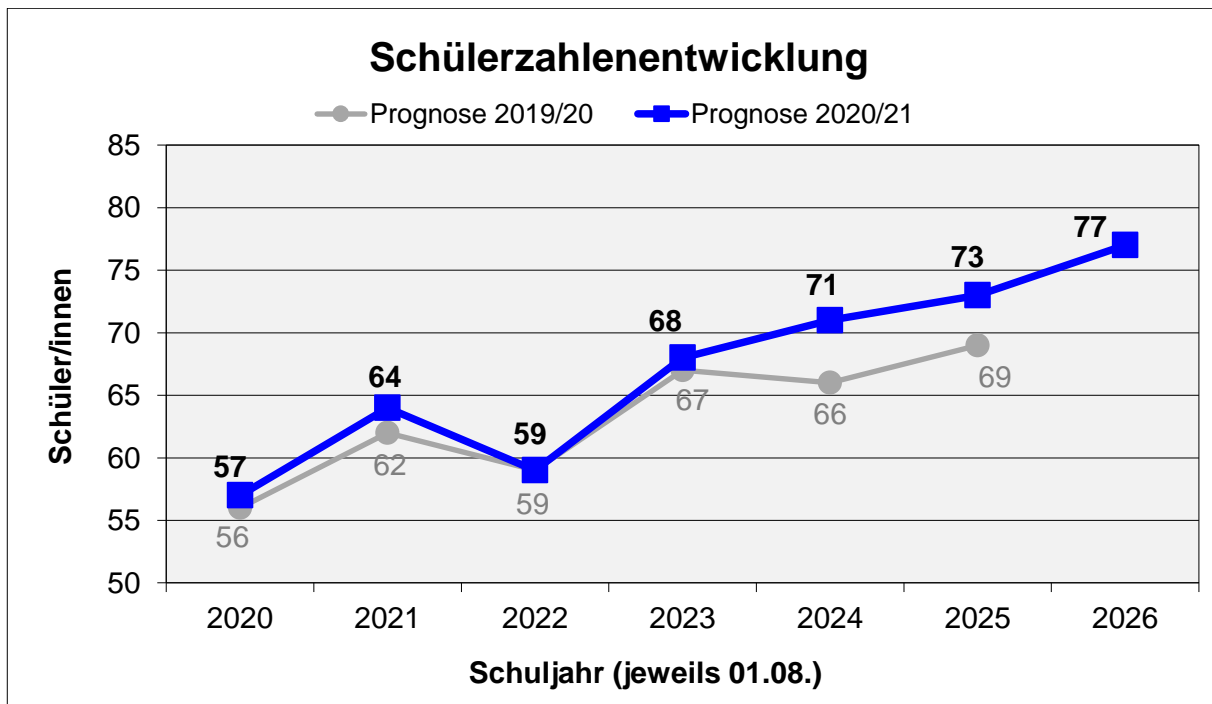
Schulverhalten nach Jahrgangsstufe 4		
11,9%	zur Emil-von-Behring-Schule Marburg	Förderstufe
11,8%	zur Mittelpunktschule Wohratal	Förderstufe
2,4%	zur Montessori-Schule Marburg	Förderstufe
26,1%		
21,2%	zur Martin-Luther-Schule Marburg	Gymnasium
16,1%	zur Alfred-Wegener-Schule Kirchhain	Gymnasium
8,8%	zum Gymnasium Philippinum Marburg	Gymnasium
7,1%	zum Landschulheim Steinmühle Marburg	priv. Gymnasium
2,4%	zur Elisabethschule Marburg	Gymnasium
55,5%		
14,3%	zur Wollenbergschule Wetter	Integrierte Gesamtschule
2,4%	zur Richtsberg-Gesamtschule Marburg	Integrierte Gesamtschule
16,7%		
1,7%	zur Alfred-Wegener-Schule Kirchhain	Mittelstufenschule

Übergänger aus der Grundschule Schönstadt in die Jgst. 5:								
Schulform	2018/2019		2019/2020		2020/2021		Mittelwert	
	Schüler	%	Schüler	%	Schüler	%	Schüler	%
Förderstufe	3	21,4	4	21,1	5	35,7	4	26,1
Hauptschule	0	0,0	0	0,0	0	0,0	0	0,0
Realschule	0	0,0	0	0,0	0	0,0	0	0,0
Gymnasium	7	50,0	14	73,7	6	42,9	9	55,5
IGS	4	28,6	0	0,0	3	21,4	2	16,7
MSS	0	0,0	1	5,3	0	0,0	0	1,7
Sonstige	0	0,0	0	0,0	0	0,0	0	0,0
	14	100,0	19	100,0	14	100,0	16	100,0



Voraussichtliche Schüler- und Klassenzahlen:*

Grundschule Schönstadt														
Jgst.	Voraussichtliche Schüler- und Klassenzahl im Schuljahr													
	2020/21		2021/22		2022/23		2023/24		2024/25		2025/26		2026/27	
1	16	1	17	1	13	1	22	1	19	1	19	1	17	1
2	13	1	16	1	17	1	13	1	22	1	19	1	19	1
3	18	1	13	1	16	1	17	1	13	1	22	1	19	1
4	10	1	18	1	13	1	16	1	17	1	13	1	22	1
1 - 4	57	4	64	4	59	4	68	4	71	4	73	4	77	4



* Berechnungsgrundlage: siehe Anlage 1

1.2 Schulstandort Lahntal

Otto-Ubbelohde-Schule Goßfelden

Anschrift: Otto-Ubbelohde-Weg 27, 35094 Lahntal
Tel.-Nr: 0 64 23 / 92 60 03
Fax-Nr: 0 64 23 / 92 60 05
E-Mail: schule@ous-gossfelden.de
Homepage: www.ous-gossfelden.de

Schulleitung: Frau Sibylle Hees
Schulformen: Grundschule
Schulbezirke: Goßfelden, Göttingen, Sarnau



Schulisches Angebot:

<input checked="" type="checkbox"/>	Grundschule
<input type="checkbox"/>	Förderstufe
<input type="checkbox"/>	Hauptschule
<input type="checkbox"/>	Realschule
<input type="checkbox"/>	Gymnasium
<input type="checkbox"/>	Koop. Gesamtschule
<input type="checkbox"/>	Integr. Gesamtschule
<input type="checkbox"/>	Förderschule/-zweig

<input type="checkbox"/>	Eingangsstufe
<input type="checkbox"/>	Vorklasse
<input type="checkbox"/>	Flex. Schulanfang
<input type="checkbox"/>	Inklusive Beschulung
<input checked="" type="checkbox"/>	Betreuungsangebot
<input checked="" type="checkbox"/>	Ganztagsangebot/Ganztagschule
<input type="checkbox"/>	Intensivklasse
<input type="checkbox"/>	

Betreuungsangebot:
(Stand: 11/2020)

Öffnungszeit: 7.30 Uhr bis 15.00 Uhr
 Mittagstisch: ja
 Ferienangebot: ja
 Sonstiges: Kooperation mit Förderverein
 und Förderschule

Ganztagsangebot/Ganztagschule nach:
(Stand: Sj. 2020/2021)

Profil 1	X
Profil 2	
Profil 3	

Tägliche Angebotszeiten	bis / Uhrzeit
Montag	
Dienstag	15:00
Mittwoch	15:00
Donnerstag	15:00
Freitag	

Geburtenstatistik:*

Geburtenzahlen im Schulbezirk der Otto-Ubbelohde-Schule Goßfelden						
	Geburtenjahrgänge und Jahr der Einschulung					
	2014/2015	2015/2016	2016/2017	2017/2018	2018/2019	2019/2020
	2021	2022	2023	2024	2025	2026
Orts-/Stadtteile:						
Goßfelden	23	19	18	21	19	17
Göttingen	1	0	4	3	2	3
Sarnau	6	8	7	3	10	7
Summe:	30	27	29	27	31	27

Schulverhalten nach Jahrgangsstufe 4:*

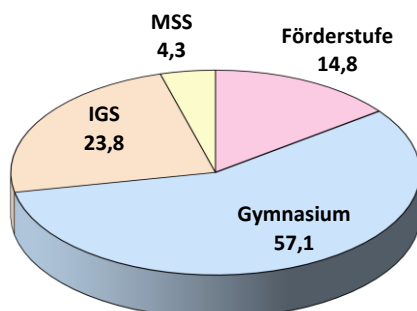
Aus dem Schulwahlverhalten der Eltern nach Jahrgangsstufe 4 haben sich für die Schuljahre 2018/2019 bis 2020/2021 folgende Mittelwerte ergeben:

Schulverhalten nach Jahrgangsstufe 4:		
10,8%	zur Emil-von-Behring-Schule Marburg	Förderstufe
4,0%	zur Otto-Ubbelohde-Schule Marburg	Förderstufe
14,8%		
20,3%	zur Martin-Luther-Schule Marburg	Gymnasium
12,2%	zum Landschulheim Steinmühle Marburg	priv. Gymnasium
10,9%	zur Elisabethschule Marburg	Gymnasium
10,6%	zum Gymnasium Philippinum Marburg	Gymnasium
1,1%	zur Stiftsschule St. Johann Amöneburg	priv. Gymnasium
1,1%	zur Carl-Strehl-Schule Marburg	priv. Gymnasium
0,9%	zur Lahntalschule Marburg	Gymnasium
57,1%		
22,7%	zur Wollenbergschule Wetter	Integrierte Gesamtschule
1,1%	zur Richtsberg-Gesamtschule Marburg	Integrierte Gesamtschule
23,8%		
4,3%	zur Sophie-von-Brabant-Schule Marburg	Mittelstufenschule

Übergänger aus der Otto-Ubbelohde-Schule Goßfelden in die Jgst. 5:

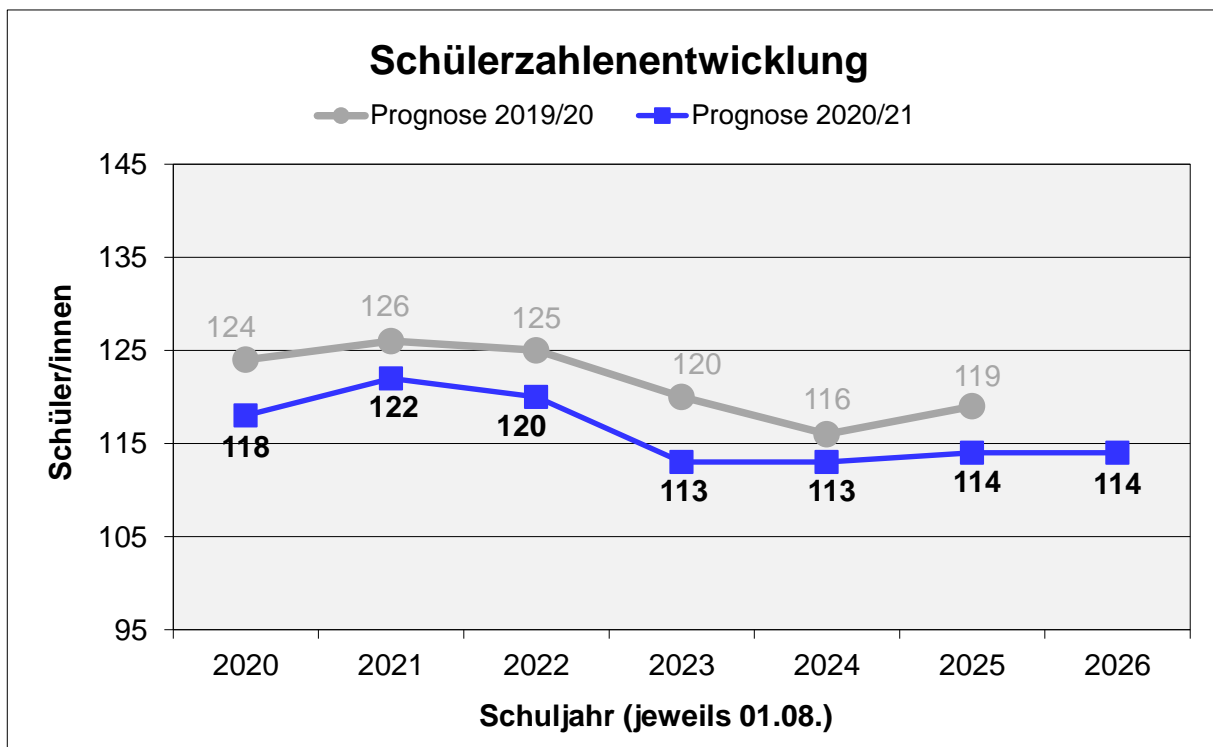
Schulform	2018/2019		2019/2020		2020/2021		Mittelwert	
	Schüler	%	Schüler	%	Schüler	%	Schüler	%
Förderstufe	5	13,5	8	27,6	1	3,2	5	14,8
Hauptschule	0	0,0	0	0,0	0	0,0	0	0,0
Realschule	0	0,0	0	0,0	0	0,0	0	0,0
Gymnasium	18	48,6	15	51,7	22	71,0	18	57,1
IGS	13	35,1	3	10,3	8	25,8	8	23,8
MSS	1	2,7	3	10,3	0	0,0	1	4,3
Sonstige	0	0,0	0	0,0	0	0,0	0	0,0
	37	100,0	29	100,0	31	100,0	32	100,0

Übergänge in die Jgst. 5 in %



Voraussichtliche Schüler- und Klassenzahlen:*

Otto-Ubbelohde-Schule Goßfelden														
Jgst.	Voraussichtliche Schüler- und Klassenzahl im Schuljahr													
	2020/21		2021/22		2022/23		2023/24		2024/25		2025/26		2026/27	
1	27	2	30	2	27	2	29	2	27	2	31	2	27	2
2	36	2	27	2	30	2	27	2	29	2	27	2	31	2
3	29	2	36	2	27	2	30	2	27	2	29	2	27	2
4	26	2	29	2	36	2	27	2	30	2	27	2	29	2
1 - 4	118	8	122	8	120	8	113	8	113	8	114	8	114	8



* Berechnungsgrundlage: siehe Anlage 1

1.2 Schulstandort Lahntal

Wichtelhäuser-Schule Sterzhausen

Anschrift: Schulstraße 4-6, 35094 Lahntal
Tel.-Nr: 0 64 20 / 4 80
Fax-Nr: 0 64 20 / 82 26 93
E-Mail: verwaltung@wichtelhaeuser-schule.de
Homepage: www.wichtelhaeuser-schule.de

Schulleitung: Frau Gabriele Linkenbach-Nolte
Schulformen: Grundschule
Schulbezirke: Brungershausen, Caldern, Kernbach, Sterzhausen



Schulisches Angebot:

<input checked="" type="checkbox"/>	Grundschule	<input type="checkbox"/>	Eingangsstufe
<input type="checkbox"/>	Förderstufe	<input type="checkbox"/>	Vorklasse
<input type="checkbox"/>	Hauptschule	<input type="checkbox"/>	Flex. Schulanfang
<input type="checkbox"/>	Realschule	<input type="checkbox"/>	Inklusive Beschulung
<input type="checkbox"/>	Gymnasium	<input checked="" type="checkbox"/>	Betreuungsangebot
<input type="checkbox"/>	Koop. Gesamtschule	<input type="checkbox"/>	Ganztagsangebot/Ganztagschule
<input type="checkbox"/>	Integr. Gesamtschule	<input type="checkbox"/>	Intensivklasse
<input type="checkbox"/>	Förderschule/-zweig	<input type="checkbox"/>	

Betreuungsangebot:
(Stand: 11/2020)

Öffnungszeit: 7.30 Uhr bis 15.00 Uhr
Mittagstisch: ja
Ferienangebot: ja
Sonstiges: Träger Gemeinde

Geburtenstatistik:*

Geburtenzahlen im Schulbezirk der Wichtelhäuser-Schule Sterzhausen						
	Geburtenjahrgänge und Jahr der Einschulung					
	2014/2015	2015/2016	2016/2017	2017/2018	2018/2019	2019/20
	2021	2022	2023	2024	2025	2026
Orts/Stadtteile:						
Brungershausen	0	0	0	2	0	1
Caldern	7	11	8	12	13	8
Kernbach	2	1	1	2	0	1
Sterzhausen	24	22	26	21	21	21
Summe:	33	34	35	37	34	31

Schulverhalten nach Jahrgangsstufe 4:*

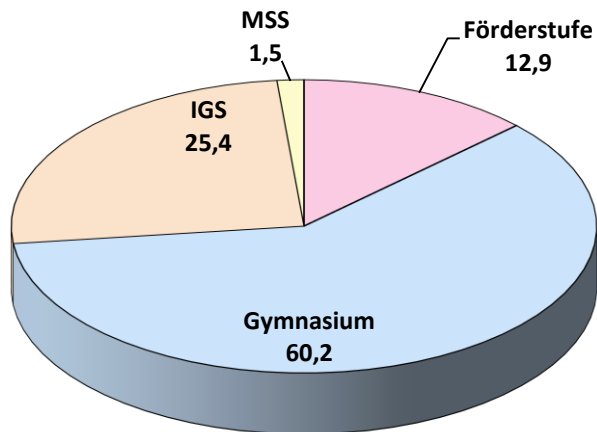
Aus dem Schulwahlverhalten der Eltern nach Jahrgangsstufe 4 haben sich für die Schuljahre 2018/2019 bis 2020/2021 folgende Mittelwerte ergeben:

Schulverhalten nach Jahrgangsstufe 4:		
7,9%	zur Emil-von-Behring-Schule Marburg	Förderstufe
1,5%	zur Otto-Ubbelohde-Schule Marburg	Förderstufe
1,0%	zur Freiherr-vom-Stein-Schule Gladenbach	Förderstufe
1,0%	zur Mittelpunktschule Dautphetal	Förderstufe
0,8%	zur Hinterlandsschule Biedenkopf	Förderstufe
0,8%	zur Montessori-Schule Marburg	Förderstufe
12,9%		
21,8%	zur Lahntalschule Biedenkopf	Gymnasium
21,8%	zur Martin-Luther-Schule Marburg	Gymnasium
5,3%	zum Gymnasium Philippinum Marburg	Gymnasium
5,1%	zur Carl-Strehl-Schule Marburg	priv. Gymnasium
4,0%	zum Landschulheim Steinmühle Marburg	priv. Gymnasium
2,3%	zur Elisabethschule Marburg	Gymnasium
60,2%		
21,6%	zur Wollenbergschule Wetter	Integrierte Gesamtschule
3,1%	zur Richtsberg-Gesamtschule Marburg	Integrierte Gesamtschule
0,7%	zur Gesamtschule Solms	Integrierte Gesamtschule
25,4%		
1,5%	zur Sophie-von-Brabant-Schule Marburg	Mittelstufenschule

Übergänger aus der Wichtelhäuser-Schule Sterzhausen in die Jgst. 5:

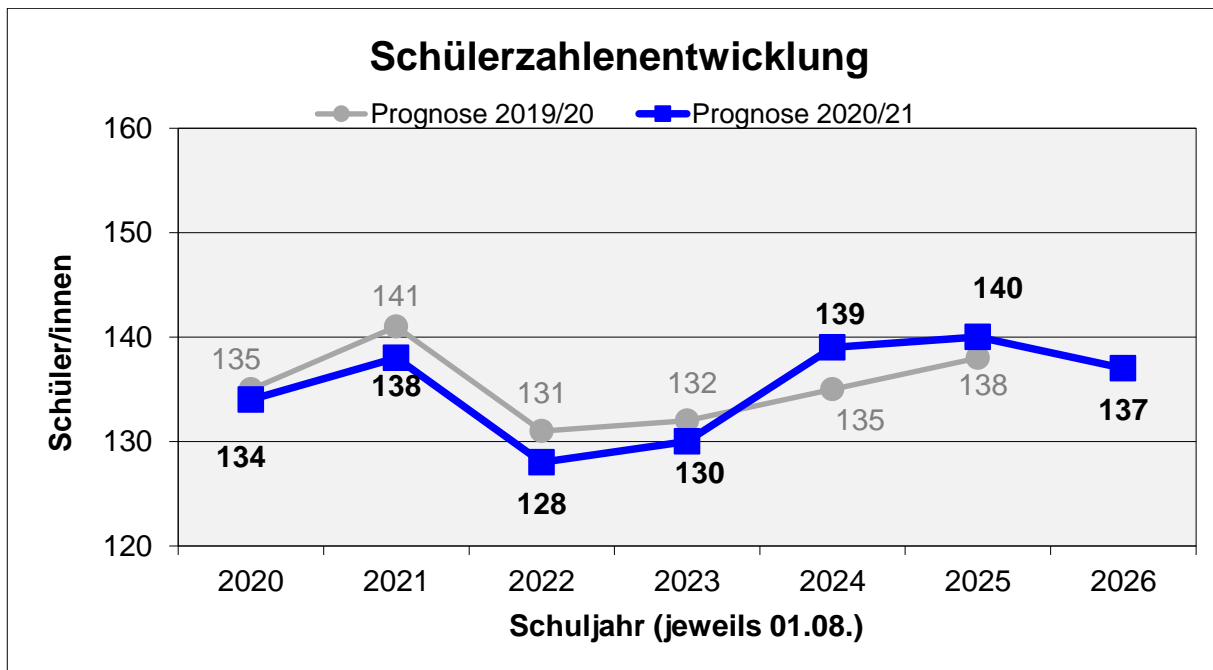
Schulform	2018/2019		2019/2020		2020/2021		Mittelwert	
	Schüler	%	Schüler	%	Schüler	%	Schüler	%
Förderstufe	3	6,7	4	9,3	8	22,9	5	12,9
Hauptschule	0	0,0	0	0,0	0	0,0	0	0,0
Realschule	0	0,0	0	0,0	0	0,0	0	0,0
Gymnasium	27	60,0	26	60,5	21	60,0	25	60,2
IGS	13	28,9	13	30,2	6	17,1	11	25,4
MSS	2	4,4	0	0,0	0	0,0	1	1,5
Sonstige	0	0,0	0	0,0	0	0,0	0	0,0
	45	100,0	43	100,0	35	100,0	41	100,0

Übergänge in die Jgst. 5 in %



Voraussichtliche Schüler- und Klassenstatistik:*

Wichtelhäuser-Schule Sterzhausen														
Jgst.	Voraussichtliche Schüler- und Klassenzahl im Schuljahr													
	2020/21		2021/22		2022/23		2023/24		2024/25		2025/26		2026/27	
1	28	2	33	2	34	2	35	2	37	2	34	2	31	2
2	33	2	28	2	33	2	34	2	35	2	37	2	34	2
3	44	2	33	2	28	2	33	2	34	2	35	2	37	2
4	29	2	44	2	33	2	28	2	33	2	34	2	35	2
1 - 4	134	8	138	8	128	8	130	8	139	8	140	8	137	8



* Berechnungsgrundlage: siehe Anlage 1

1.3 Schulstandort Wetter

Grundschule Amönau

Anschrift: Raiffeisenstraße 6, 35083 Wetter
Tel.-Nr. 0 64 23 / 62 14
Fax-Nr. 0 64 23 / 96 38 56
E-Mail: mail@gs-amoenau.de
Homepage: www.grundschule-amoenau.de

Schulleitung: Herr Christian Dörbecker
Schulformen: Grundschule
Schulbezirke: Amönau, Oberndorf, Treisbach, Warzenbach



Schulisches Angebot:

<input checked="" type="checkbox"/>	Grundschule
<input type="checkbox"/>	Förderstufe
<input type="checkbox"/>	Hauptschule
<input type="checkbox"/>	Realschule
<input type="checkbox"/>	Gymnasium
<input type="checkbox"/>	Koop. Gesamtschule
<input type="checkbox"/>	Integr. Gesamtschule
<input type="checkbox"/>	Förderschule/-zweig

<input type="checkbox"/>	Eingangsstufe
<input type="checkbox"/>	Vorklasse
<input type="checkbox"/>	Flex. Schulanfang
<input type="checkbox"/>	Inklusive Beschulung
<input checked="" type="checkbox"/>	Betreuungsangebot
<input type="checkbox"/>	Ganztagsangebot/Ganztagschule
<input type="checkbox"/>	Intensivklasse
<input type="checkbox"/>	

Betreuungsangebot:

(Stand: 11/2020)

Öffnungszeit: 7.15 Uhr bis 15.00 Uhr

Mittagstisch: ja

Ferienangebot: ja

Geburtenstatistik:*

Geburtenzahlen im Schulbezirk der Grundschule Amönau						
	Geburtenjahrgänge und Jahr der Einschulung					
	2014/2015	2015/2016	2016/2017	2017/2018	2018/2019	2019/2020
	2021	2022	2023	2024	2025	2026
Orts-/Stadtteil:						
Amönau	4	9	4	7	8	6
Oberndorf	1	1	0	1	1	1
Treisbach	6	6	0	10	0	3
Warzenbach	1	4	5	5	4	6
Summe:	12	20	9	23	13	16

Schulverhalten nach Jahrgangsstufe 4:*

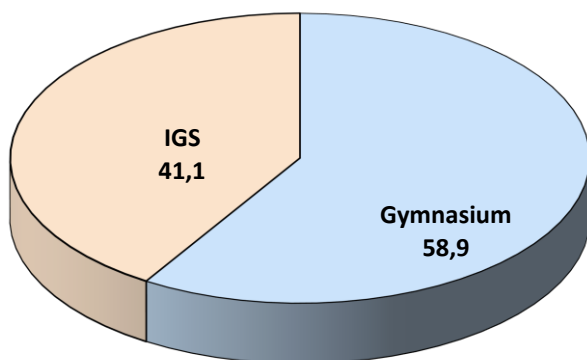
Aus dem Schulwahlverhalten der Eltern nach Jahrgangsstufe 4 haben sich für die Schuljahre 2018/2019 bis 2020/2021 folgende Mittelwerte ergeben:

Schulverhalten nach Jahrgangsstufe 4		
58,9%	zur Lahntalschule Biedenkopf	Gymnasium
41,1%	zur Wollenbergschule Wetter	Integrierte Gesamtschule

Übergänger aus der Grundschule Amönau in die Jgst. 5:

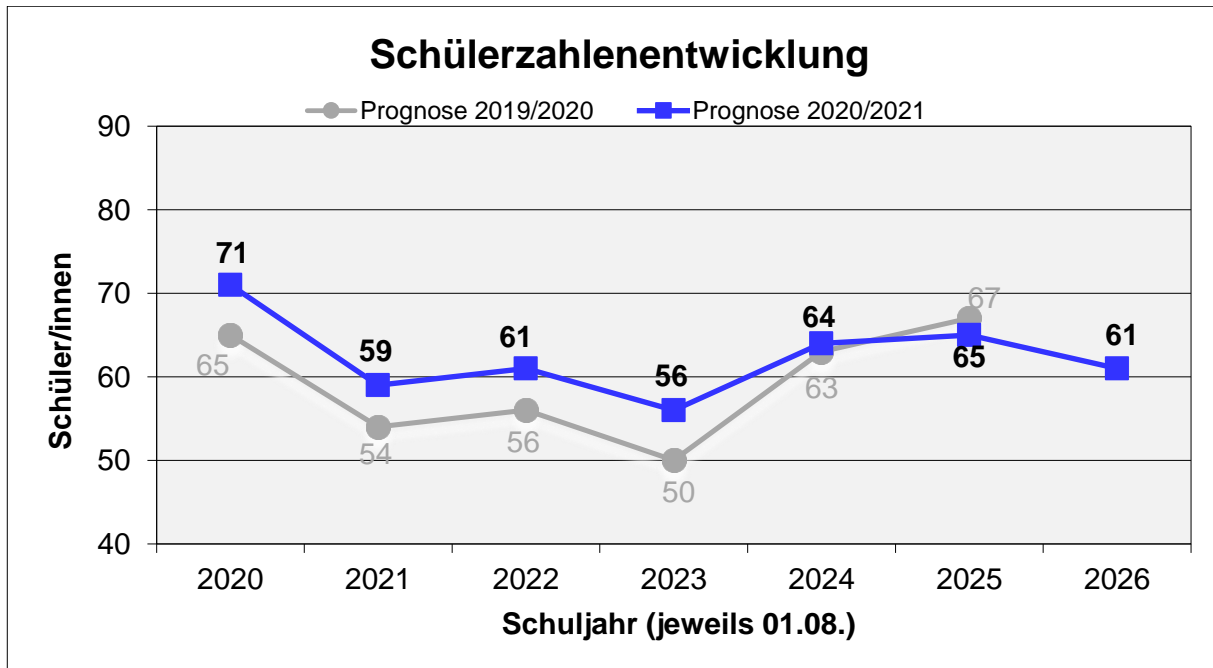
Schulform	2018/2019		2019/2020		2020/2021		Mittelwert	
	Schüler	%	Schüler	%	Schüler	%	Schüler	%
Förderstufe	0	0,0	0	0,0	0	0,0	0	0,0
Hauptschule	0	0,0	0	0,0	0	0,0	0	0,0
Realschule	0	0,0	0	0,0	0	0,0	0	0,0
Gymnasium	7	46,7	7	70,0	9	60,0	8	58,9
IGS	8	53,3	3	30,0	6	40,0	6	41,1
MSS	0	0,0	0	0,0	0	0,0	0	0,0
Sonstige	0	0,0	0	0,0	0	0,0	0	0,0
	15	100,0	10	100,0	15	100,0	13	100,0

Übergänge in die Jgst. 5 in %



Voraussichtliche Schüler- und Klassenzahlen:*

Grundschule Amönau														
Jgst.	Voraussichtliche Schüler- und Klassenzahl im Schuljahr													
	2020/21		2021/22		2022/23		2023/24		2024/25		2025/26		2026/27	
1	15	1	12	0	20	1	9	0	23	1	13	1	16	1
2	14	1	15	1	12	0	20	1	9	0	23	1	13	1
3	18	1	14	1	15	1	12	1	20	1	9	0	23	1
4	24	1	18	1	14	1	15	1	12	1	20	1	9	0
1 - 4	71	4	59	3	61	3	56	3	64	3	65	3	61	3



* Berechnungsgrundlage: siehe Anlage 1

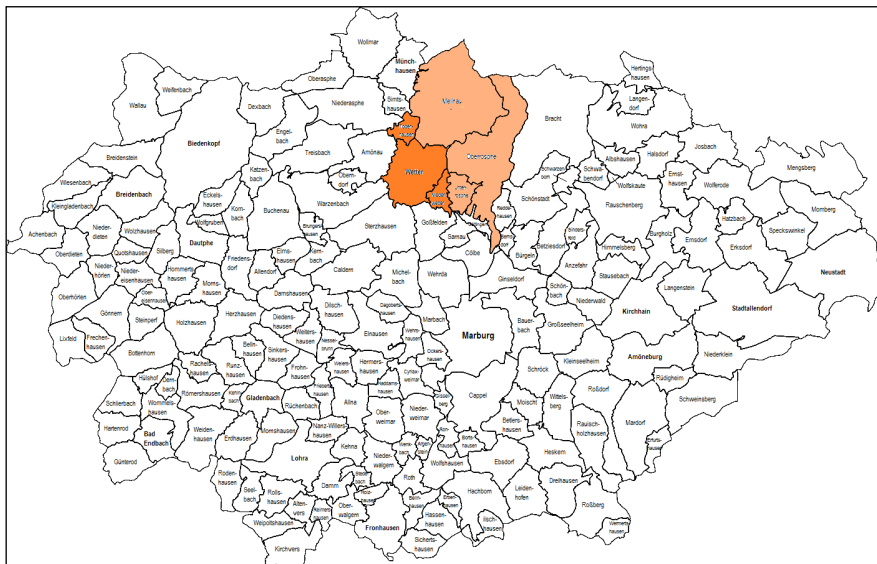
1.3 Schulstandort Wetter

Burgwaldschule Wetter Schulstandort Wetter

Anschrift: Amönauer Straße 6-8, 35083 Wetter
Tel.-Nr: 0 64 23 / 92 60 11
Fax-Nr: 0 64 23 / 96 90 90 6
E-Mail: verwaltung@burgwaldschule-wetter.de
Homepage: www.burgwaldschule-wetter.de

Schulleitung: Frau Petra Steuber
Schulformen: Grundschule
Schulbezirke: Wetter, Niederwetter, Todenhausen, Unterrosophe, Mellnau, Oberrosophe

(Standort Wetter: Wetter, Niederwetter, Todenhausen)



Schulisches Angebot:

<input checked="" type="checkbox"/>	Grundschule
<input type="checkbox"/>	Förderstufe
<input type="checkbox"/>	Hauptschule
<input type="checkbox"/>	Realschule
<input type="checkbox"/>	Gymnasium
<input type="checkbox"/>	KGS
<input type="checkbox"/>	IGS
<input type="checkbox"/>	Förderschule/-zweig

<input type="checkbox"/>	Eingangsstufe
<input checked="" type="checkbox"/>	Vorklasse
<input type="checkbox"/>	Flex. Schulanfang
<input checked="" type="checkbox"/>	Inklusive Beschulung
<input checked="" type="checkbox"/>	Betreuungsangebot
<input type="checkbox"/>	Ganztagsangebot/Ganztagschule
<input checked="" type="checkbox"/>	Intensivklasse
<input type="checkbox"/>	

Betreuungsangebot:
(Stand: 11/2020)

Öffnungszeit:
Mittagstisch:
Ferienangebot
Sonstiges:

7.30 Uhr bis 15.00 Uhr
ja
ja
Einrichtung einer Fördergruppe über den
ASD (FD Allg. sozialer Dienst)

Geburtenstatistik:*

Geburtenzahlen im Schulbezirk der Burgwaldschule Wetter						
	Geburtenjahrgänge und Jahr der Einschulung					
	2014/2015	2015/2016	2016/2017	2017/2018	2018/2019	2019/20
	2021	2022	2023	2024	2025	2026
Orts-/Stadtteil:						
Wetter	40	34	44	45	45	41
Niederwetter	3	5	4	5	3	3
Todenhausen	2	0	2	0	5	0
Summe:	45	39	50	50	53	44

Schulverhalten nach Jahrgangsstufe 4:*

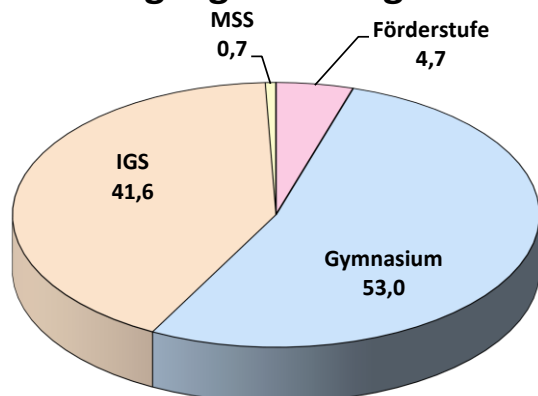
Aus dem Schulwahlverhalten der Eltern nach Jahrgangsstufe 4 haben sich für die Schuljahre 2018/2019 bis 2020/2021 folgende Mittelwerte ergeben:

Schulverhalten nach Jahrgangsstufe 4		
3,4%	zur Emil-von-Behring-Schule Marburg	Förderstufe
1,4%	zur Schule im Ostergrund Schwalmstadt	Förderstufe
4,7%		
23,3%	zur Martin-Luther-Schule Marburg	Gymnasium
14,8%	zur Elisabethschule Marburg	Gymnasium
8,1%	zum Gymnasium Philippinum Marburg	Gymnasium
2,7%	zum Carl-Strehl-Gymnasium Marburg	priv. Gymnasium
2,0%	zur Edertalschule Frankenberg	Gymnasium
1,3%	zur Lahntalschule Biedenkopf	Gymnasium
0,7%	zum Landschulheim Steinmühle Marburg	priv. Gymnasium
53,0%		
40,9%	zur Wollenbergschule Wetter	Integrierte Gesamtschule
0,7%	zur Richtsberg-Gesamtschule Marburg	Integrierte Gesamtschule
41,6%		
0,7%	zur Sophie-von-Brabant-Schule Marburg	Mittelstufenschule

Übergänger aus der Burgwaldschule Wetter in die Jgst. 5:

Schulform	2018/2019		2019/2020		2020/2021		Mittelwert	
	Schüler	%	Schüler	%	Schüler	%	Schüler	%
Förderstufe	1	2,0	3	6,1	3	6,2	2	4,7
Hauptschule	0	0,0	0	0,0	0	0,0	0	0,0
Realschule	0	0,0	0	0,0	0	0,0	0	0,0
Gymnasium	28	54,9	28	57,1	23	46,9	26	53,0
IGS	21	41,1	18	36,7	23	46,9	21	41,6
MSS	1	2,0	0	0,0	0	0,0	0	0,7
Sonstige	0	0,0	0	0,0	0	0,0	0	0,0
	51	100,0	49	100,0	49	100,0	50	100,0

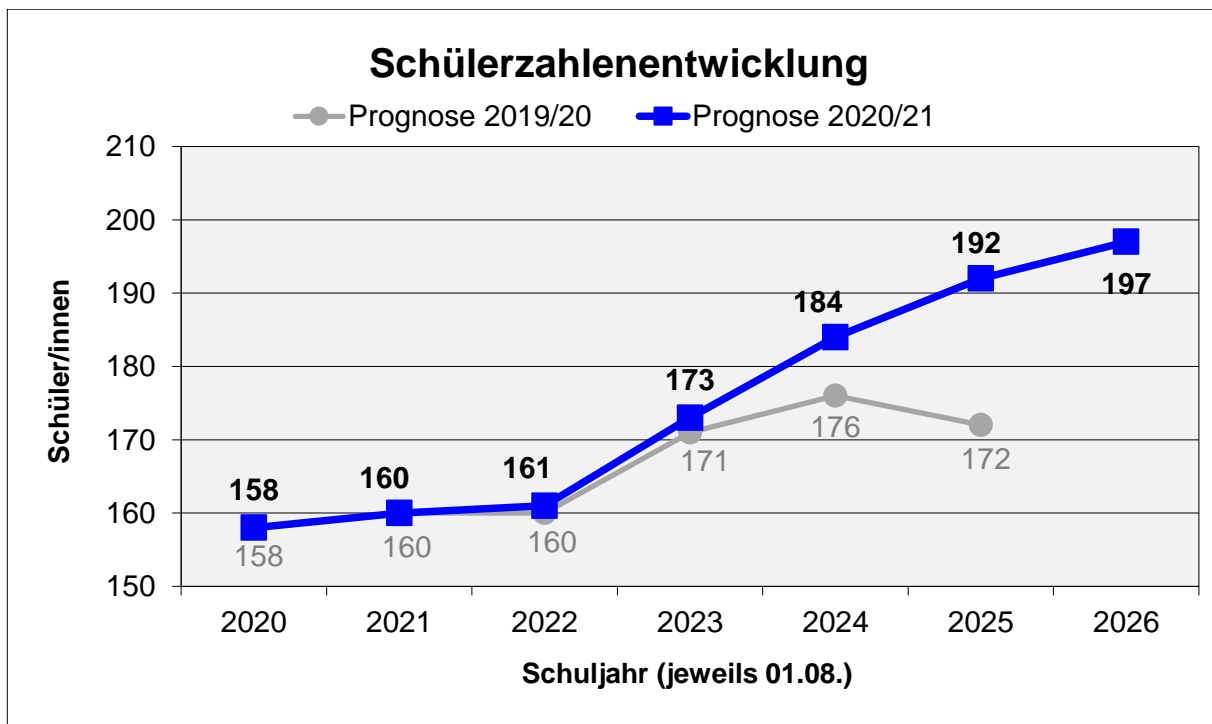
Übergänge in die Jgst. 5 in %



Voraussichtliche Schüler- und Klassenzahlen:*

Burgwaldschule Wetter (ohne Außenstellen)														
Jgst.	Voraussichtliche Schüler- und Klassenzahl im Schuljahr													
	2020/21		2021/22		2022/23		2023/24		2024/25		2025/26		2026/27	
1	39	2	45	2	39	2	50	2	50	2	53	3	44	2
2	38	2	39	2	45	2	39	2	50	2	50	2	53	3
3	38	2	38	2	39	2	45	2	39	2	50	2	50	2
4	43	2	38	2	38	2	39	2	45	2	39	2	50	2
1 - 4	158	8	160	8	161	8	173	8	184	8	192	9	197	9
SuS in Intensivklassen: 24 in 2 Klassen Stand 01.11.2020														

* Aktuell wird, u. a. bedingt durch die Auslagerung von Klassen der Stammschule während der Bauphase alternierend eingeschult; hierdurch können sich Änderungen der Verteilung der SuS auf die Außenstellenstandorte ergeben, ohne dass die Auswirkungen auf die Gesamtschülerzahlenentwicklung in den Außenstellen hat.



* Berechnungsgrundlage: siehe Anlage

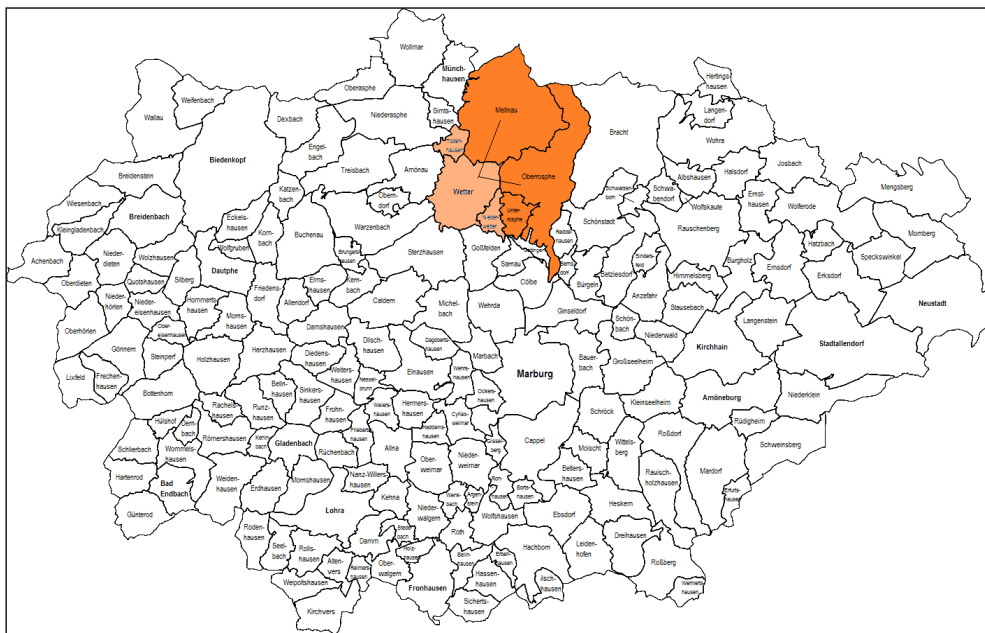
1.3 Schulstandort Wetter

Burgwaldschule Wetter Außenstelle Mellnau

Anschrift: Burgstraße 52, 35083 Wetter
Tel.-Nr: 0 64 23 / 76 72
Fax-Nr: 0 64 23 / 96 90 90 6
E-Mail: verwaltung@burgwaldschule-wetter.de
Homepage: www.burgwaldschule-wetter.de

Schulleitung: Frau Petra Steuber
Schulformen: Grundschule
Schulbezirk: Wetter, Niederwetter, Todenhausen, Unterrosophe, Mellnau, Oberrosophe

(Standort Mellnau: Unterrosophe, Mellnau, Oberrosophe)



Betreuungsangebot:
(Stand: 11/2019)

Öffnungszeiten:
Mittagstisch:
Ferienangebot:

11.45 Uhr bis 15.00 Uhr
ja
ja (in Wetter)

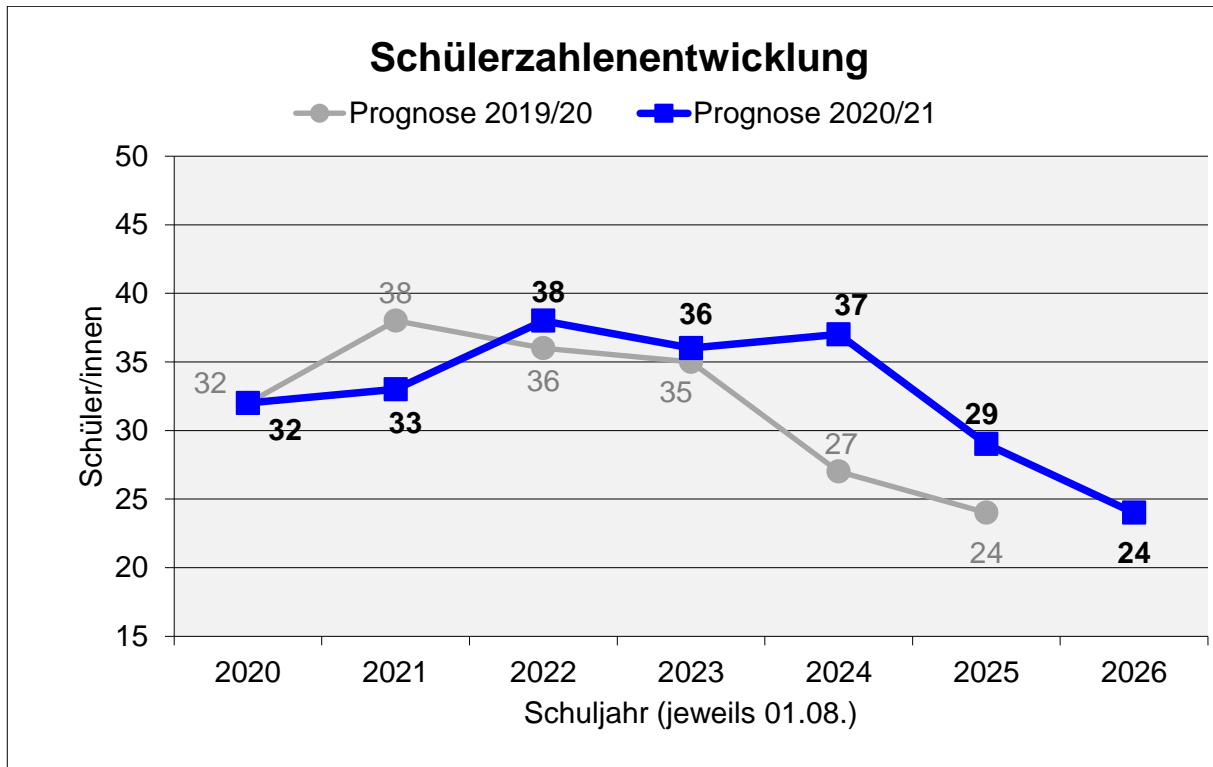
Geburtenstatistik:*

Geburtenzahlen im Schulbezirk der Außenstellen						
	Geburtenjahrgänge und Jahr der Einschulung					
	2014/2015	2015/2016	2016/2017	2017/2018	2018/2019	2019/20
	2021	2022	2023	2024	2025	2026
Orts-/Stadtteil:						
Oberrospe	10	7	4	7	9	4
Mellnau	4	4	3	3	5	3
Unterrospe	3	9	2	5	6	1
Summe:	17	20	9	15	20	8

Voraussichtliche Schüler- und Klassenzahlen:*

Burgwaldschule Wetter, Außenstelle Mellnau														
Jgst.	Voraussichtliche Schüler- und Klassenzahl im Schuljahr													
	2020/21		2021/22		2022/23		2023/24		2024/25		2025/26		2026/27	
1														
2														
3	14	1	19	1	19	1	17	1	20	1	9	0	15	1
4	18	1	14	1	19	1	19	1	17	1	20	2	9	0
1 - 4	32	2	33	2	38	2	36	2	37	2	29	2	24	1
Vorklasse	6	1												

Aktuell wird, u.a. bedingt durch die Auslagerung von Klassen der Stammschule während der Bauphase, alternierend eingeschult; hierdurch können sich Änderungen der Verteilung der SuS auf die Außenstellenstandorte ergeben, ohne dass dies Auswirkungen auf die Gesamtschülerzahlenentwicklung in den Außenstellen hat.



* Berechnungsgrundlage: siehe Anlage 1

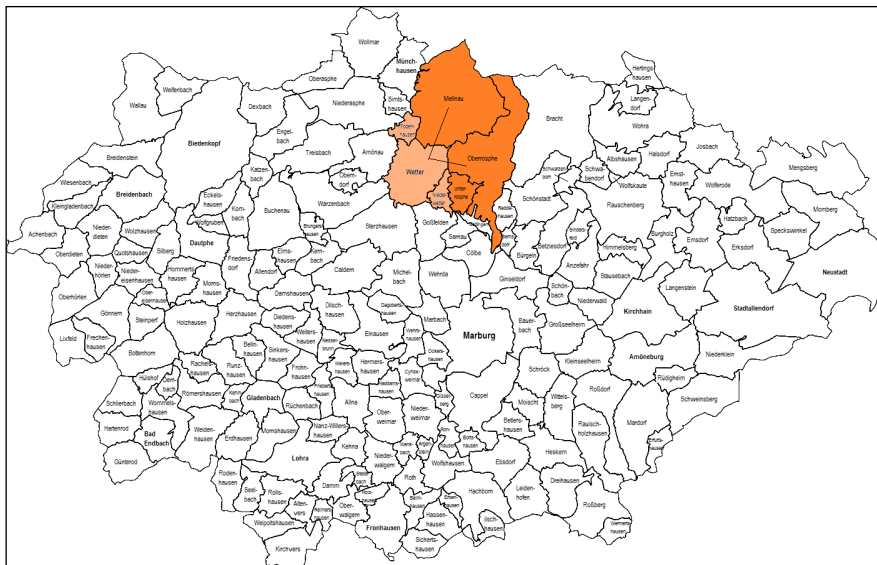
1.3 Schulstandort Wetter

Burgwaldschule Wetter Außenstelle Oberrosophe

Anschrift: Kantor-Schmidt-Straße 10, 35083 Wetter
Tel.-Nr: 0 64 23 / 71 68
Fax-Nr: 0 64 23 / 96 90 90 6
E-Mail: verwaltung@burgwaldschule-wetter.de
Homepage: www.burgwaldschule-wetter.de

Schulleitung: Frau Petra Steuber
Schulformen: Grundschule
Schulbezirk: Wetter, Niederwetter, Todenhausen, Unterrosophe, Mellnau, Oberrosophe

(Standort Oberrosophe: Unterrosophe, Mellnau, Oberrosophe)



Betreuungsangebot:
(Stand: Sj. 11/2020)

Öffnungszeit:
Mittagstisch:
Ferienangebot:

11.30 Uhr bis 15.00 Uhr
ja
ja (in Wetter)

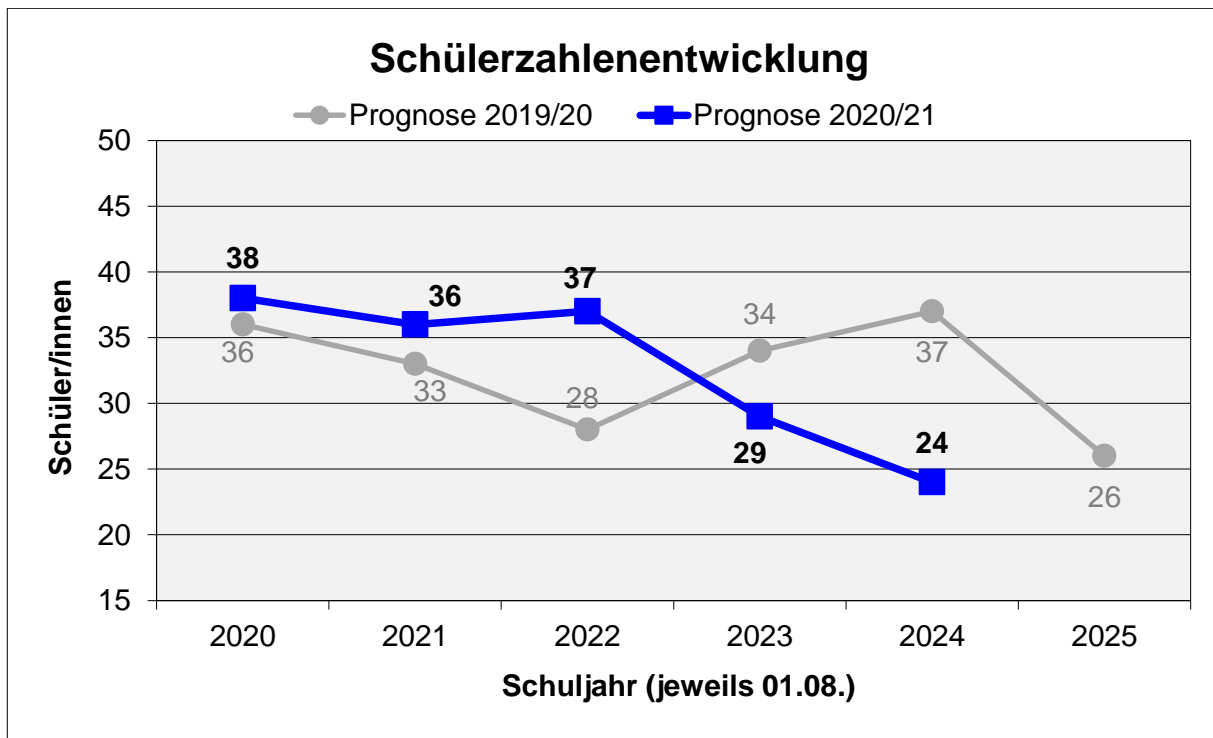
Geburtenstatistik:*

Geburtenzahlen im Schulbezirk der Außenstellen						
	Geburtenjahrgänge und Jahr der Einschulung					
	2014/2015	2015/2016	2016/2017	2017/2018	2018/2019	2019/20
	2021	2022	2023	2024	2025	2026
Orts-/Stadtteil:						
Oberrospehe	10	7	4	7	9	4
Mellnau	4	4	3	3	5	3
Unterrospehe	3	9	2	5	6	1
Summe:	17	20	9	15	20	8

Voraussichtliche Schüler- und Klassenzahlen:*

Burgwaldschule Wetter, Außenstelle Oberrospehe														
Jgst.	Voraussichtliche Schüler- und Klassenzahl im Schuljahr													
	2020/21		2021/22		2022/23		2023/24		2024/25		2025/26		2026/27	
1	19	1	17	1	20	1	9	0	15	1	20	1	8	0
2	19	1	19	1	17	1	20	2	9	0	15	1	20	2
3														
4														
1 - 4	38	2	36	2	37	2	29	2	24	1	35	2	28	2

aktuell wird, u.a. bedingt durch die Auslagerung von Klassen der Stammschule während der Bauphase, alternierend eingeschult; hierdurch können sich Veränderungen der Verteilung der SuS auf die Außenstellenstandorte ergeben, ohne dass dies Auswirkungen auf die Gesamtschülerzahlenentwicklung in den Außenstellen hat.



* Berechnungsgrundlage: siehe Anlage 1

1.3 Schulstandort Wetter

Wollenbergschule Wetter

Anschrift: Weinstraße 9-13, 35083 Wetter
Tel.-Nr: 0 64 23 / 9 41 40
Fax-Nr: 0 64 23 / 94 14 60
E-Mail: Poststelle@wsw.wetter.schulverwaltung.hessen.de
Homepage: www.igs wollenbergschule.de

Schulleitung: Irle, Andreas

Schulformen: Integrierte Gesamtschule, Förderschule (Förderschwerpunkte: Sprachheilförderung, körperliche und motorische Entwicklung, geistige Entwicklung, Hören, emotionale und soziale Entwicklung, Sehen, Lernen)

Schulisches Angebot:

<input type="checkbox"/>	<input type="checkbox"/>	Grundschule	Eingangsstufe
<input type="checkbox"/>	<input type="checkbox"/>	Förderstufe	Vorklasse
<input type="checkbox"/>	<input type="checkbox"/>	Hauptschule	Flex. Schulanfang
<input type="checkbox"/>	<input checked="" type="checkbox"/>	Realschule	Inklusive Beschulung
<input type="checkbox"/>	<input type="checkbox"/>	Gymnasium	Betreuungsangebot
<input type="checkbox"/>	<input checked="" type="checkbox"/>	Koop. Gesamtschule	Ganztagsangebot/Ganztagschule
<input checked="" type="checkbox"/>	<input checked="" type="checkbox"/>	Integr. Gesamtschule	Intensivklasse
<input checked="" type="checkbox"/>	<input type="checkbox"/>	Förderschule/-zweig	

Ganztagsangebot/Ganztagschule nach:

(Stand Sj. 2020/2021)

Profil 1	
Profil 2	
Profil 3	X

Tägliche Angebotszeiten	bis / Uhrzeit
Montag	15:45
Dienstag	15:45
Mittwoch	15:45
Donnerstag	15:45
Freitag	15:45

Berechnungsgrundlagen der Schülerzahlenentwicklung:*

Aus den Mittelwerten der Übergangsquoten der Schuljahre 2018/2019 bis 2020/2021 ergeben sich folgende Prozentsätze:

Jahrgangsstufe 5:

- ▶ 41 % von der Burgwaldschule Wetter mit Außenstellen
- ▶ 41 % von der Grundschule Amönau
- ▶ 29 % von der Schule am Christenberg Münchhausen
- ▶ 23 % von der Otto-Ubbelohde-Schule Goßfelden
- ▶ 22 % von der Wichtelhäuser-Schule Sterzhausen
- ▶ 14 % von der Grundschule Schönstadt
- ▶ 9 % von der Lindenschule Cölbe
- ▶ 6 % von der Grundschule Bürgeln-Betziesdorf

An Zugängen aus sonstigen Schulen sowie Übergängen aus Intensivklassen in den Regelschulbetrieb wurden durchschnittlich 7 Schüler hinzugerechnet.

Jahrgangsstufe 7:

- ▶ 98 % von der Wollenbergschule Wetter (IGS)

An Zugängen aus sonstigen Schulen sowie Übergängen aus Intensivklassen in den Regelschulbetrieb wurden durchschnittlich 4 Schüler hinzugerechnet.

Jahrgangsstufe 9:

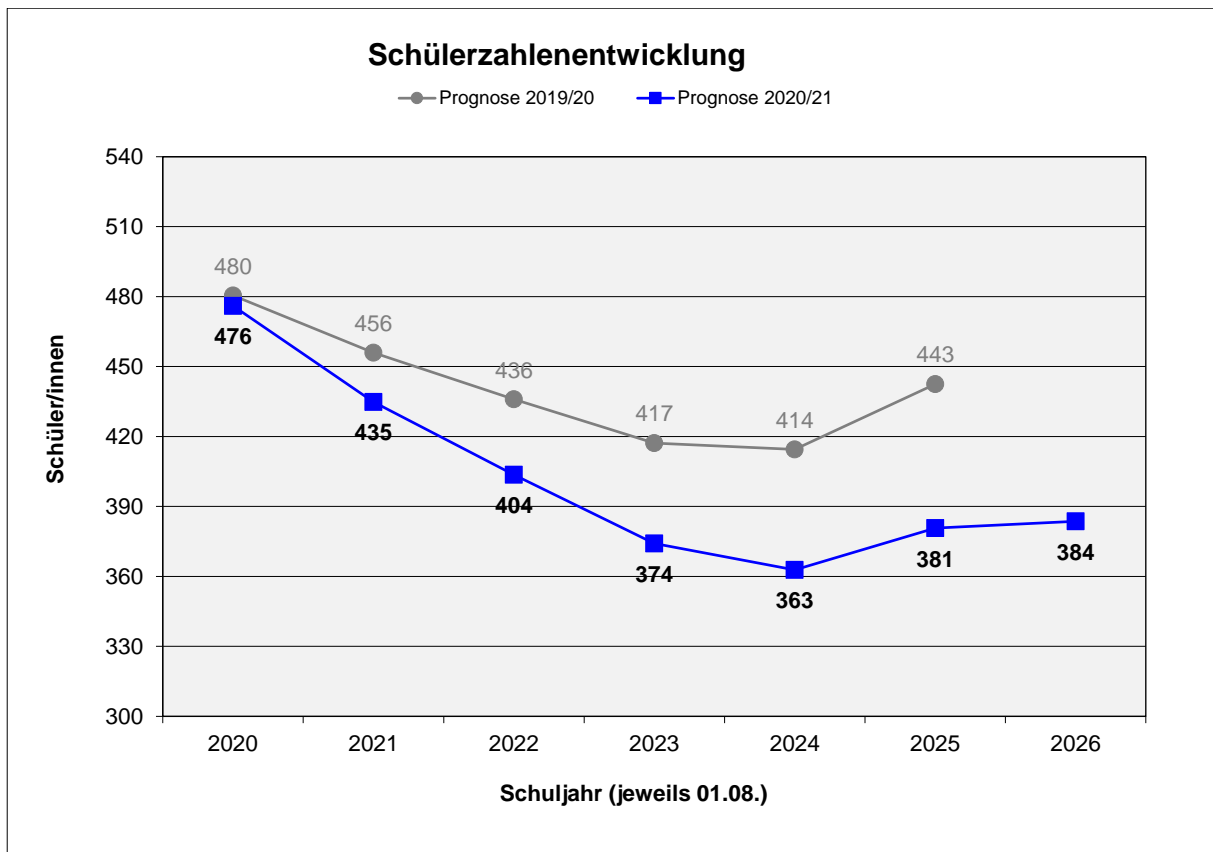
Nach der Jahrgangsstufe 9 ergeben sich pro Schuljahr durchschnittlich 25,3 % Abgänger

Voraussichtliche Schüler- und Klassenzahlen:*

Wollenbergschule Wetter														
Jgst. / Schulform	Voraussichtliche Schüler- und Klassenzahl im Schuljahr													
	2020/21		2021/22		2022/23		2023/24		2024/25		2025/26		2026/27	
5 IGS	60	3	66	3	63	3	65	3	60	3	64	3	65	3
6 IGS	40	2	60	3	66	3	63	3	65	3	60	3	64	3
7 IGS	83	4	43	2	63	3	68	3	65	3	68	3	63	3
8 IGS	100	4	83	4	43	2	63	3	68	3	65	3	68	3
9 IGS	93	4	100	4	83	4	43	2	63	3	68	3	65	3
10 IGS	85	4	69	3	75	3	62	3	32	2	47	2	51	2
Zwischensumme 5 - 10:	461	21	422	19	392	18	364	17	354	17	372	17	375	17
Förderschulzweig	15	2	14		13		12		12		12		12	
Zusammen 5 - 10 + För	476	23	435	19	405	18	376	17	366	17	384	17	388	17
SuS in Intensivklassen: 11 in 1 Klasse Stand 01.11.2020														

Anmerkung:

Der Förderschulzweig wird hilfsweise analog zur Schülerzahlenentwicklung der anderen Schulformen hochgerechnet (aktuell mit 3,25 % p.a.). Da die Klassenbildung in Abhängigkeit der Förderschwerpunkte erfolgt, wird auf eine Hochrechnung der zu bildenden Klassen im Förderschulzweig verzichtet.



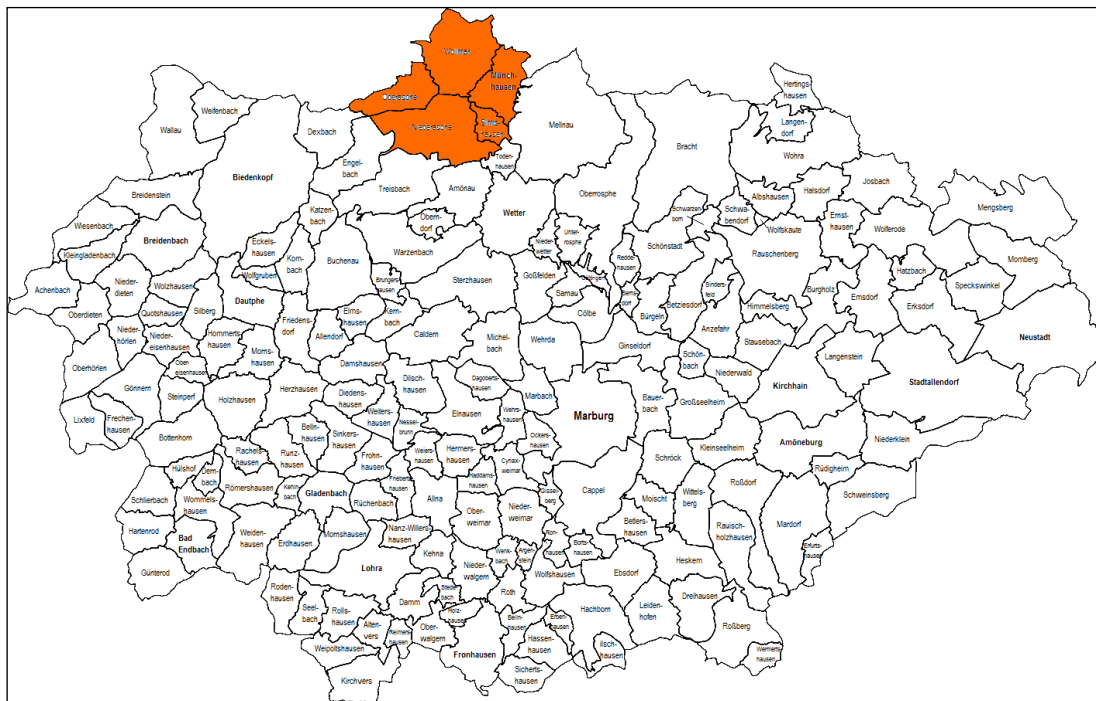
* Berechnungsgrundlage: siehe Anlage 1

1.4 Schulstandort Münchhausen

Grundschule am Christenberg Münchhausen

Anschrift: Schulweg 8, 35117 Münchhausen
Tel.-Nr: 0 64 57 / 3 40
Fax-Nr: 0 64 57 / 89 99 62
E-Mail: schule-muenchhausen@gmx.de
Homepage: www.grundschule-muenchhausen.de

Schulleitung: Frau Stefanie Busch
Schulform: Grundschule
Schulbezirke: Münchhausen, Niederasphe, Oberasphe, Simtshausen, Wollmar



Schulisches Angebot:

<input checked="" type="checkbox"/>	Grundschule
<input type="checkbox"/>	Förderstufe
<input type="checkbox"/>	Hauptschule
<input type="checkbox"/>	Realschule
<input type="checkbox"/>	Gymnasium
<input type="checkbox"/>	Koop. Gesamtschule
<input type="checkbox"/>	Integr. Gesamtschule
<input type="checkbox"/>	Förderschule/-zweig

<input type="checkbox"/>	Eingangsstufe
<input type="checkbox"/>	Vorklasse
<input type="checkbox"/>	Flex. Schulanfang
<input checked="" type="checkbox"/>	Inklusive Beschulung
<input checked="" type="checkbox"/>	Betreuungsangebot
<input type="checkbox"/>	Ganztagsangebot/Ganztagschule
<input type="checkbox"/>	Intensivklasse
<input type="checkbox"/>	

Betreuungsangebot:
(Stand: 11/2020)

Öffnungszeit: 11.00 Uhr bis 15.00 Uhr
Mittagstisch: ja
Ferienangebot: nein

Geburtenstatistik:*

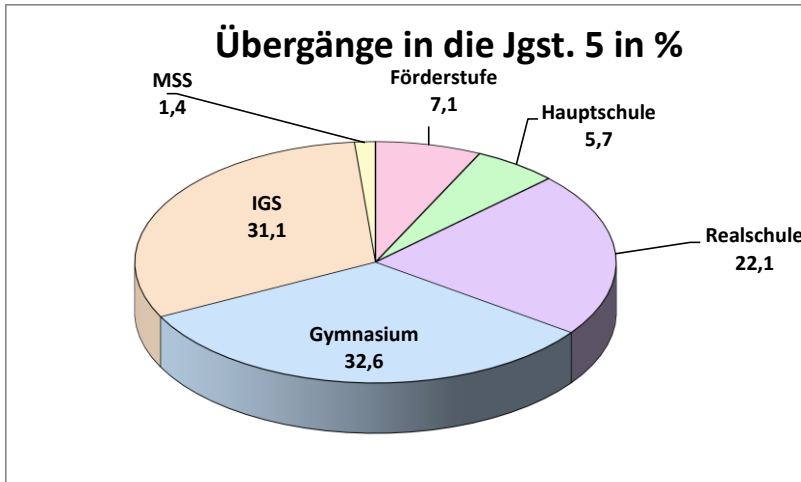
Geburtenzahlen im Schulbezirk der Grundschule am Christenberg Münchhausen						
	Geburtenjahrgänge und Jahr der Einschulung					
	2014/2015	2015/2016	2016/2017	2017/2018	2018/2019	2019/2020
	2021	2022	2023	2024	2025	2026
Orts-/Stadtteile:						
Münchhausen	10	9	7	10	11	8
Niederasphe	3	2	8	9	5	5
Oberasphe	3	5	1	2	2	5
Simtshausen	3	4	6	5	2	3
Wollmar	4	4	6	4	7	6
Summe:	23	24	28	30	27	27

Schulverhalten nach Jahrgangsstufe 4:*

Aus dem Schulwahlverhalten der Eltern nach Jahrgangsstufe 4 haben sich für die Schuljahre 2018/2019 bis 2020/2021 folgende Mittelwerte ergeben:

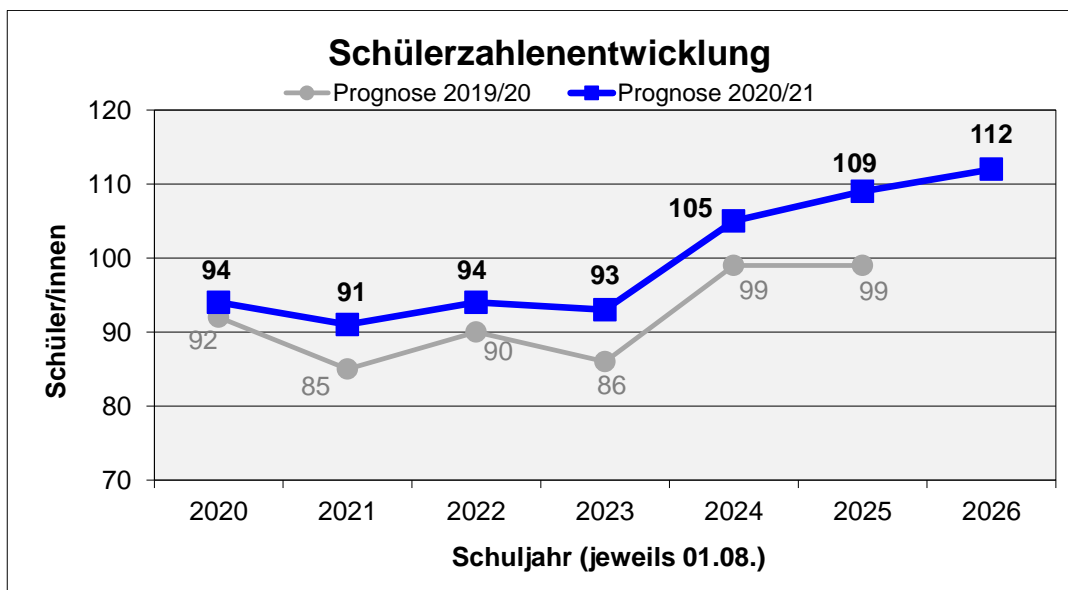
Schulverhalten nach Jahrgangsstufe 4:		
5,7%	zur Emil-von-Behring-Schule Marburg	Förderstufe
1,4%	zur Ortenbergschule Frankenberg	Förderstufe
7,1%		
5,7%	zur Gesamtschule Battenberg	Hauptschule
17,5%	zur Gesamtschule Battenberg	Realschule
4,6%	zur Burgwaldschule Frankenberg	Realschule
22,1%		
11,0%	zum Gymnasium Philippinum Marburg	Gymnasium
8,9%	zur Gesamtschule Battenberg	Gymnasium
8,4%	zur Edertalschule Frankenberg	Gymnasium
1,4%	zur Lahntalschule Biedenkopf	Gymnasium
1,4%	zur Martin-Luther-Schule Marburg	Gymnasium
1,4%	zur Carl-Strehl-Schule Marburg	priv. Gymnasium
32,6%		
29,5%	zur Wollenbergschule Wetter	Integrierte Gesamtschule
1,6%	zur Richtsberg-Gesamtschule Marburg	Integrierte Gesamtschule
31,1%		
1,4%	zur Sophie-von-Brabant-Schule Marburg	Mittelstufenschule

Übergänger aus der Grundschule am Christenberg in die Jgst. 5:								
Schulform	2018/2019		2019/2020		2020/2021		Mittelwert	
	Schüler	%	Schüler	%	Schüler	%	Schüler	%
Förderstufe	1	3,6	3	13,0	1	4,8	2	7,1
Hauptschule	1	3,6	2	8,7	1	4,8	1	5,7
Realschule	3	10,7	4	17,4	8	38,1	5	22,1
Gymnasium	10	35,7	11	47,8	3	14,3	8	32,6
IGS	13	46,4	2	8,7	8	38,1	8	31,1
MSS	0	0,0	1	4,3	0	0,0	0	1,4
Sonstige	0	0,0	0	0,0	0	0,0	0	0,0



Voraussichtliche Schüler- und Klassenzahlen:*

Grundschule am Christenberg Münchhausen														
Jgst.	Voraussichtliche Schüler- und Klassenzahl im Schuljahr													
	2020/21		2021/22		2022/23		2023/24		2024/25		2025/26		2026/27	
1	18	1	23	1	24	1	28	2	30	2	27	2	27	2
2	29	2	18	1	23	1	24	1	28	2	30	2	27	2
3	21	1	29	2	18	1	23	1	24	1	28	2	30	2
4	26	2	21	1	29	2	18	1	23	1	24	1	28	2
1 - 4	94	6	91	5	94	5	93	5	105	6	109	7	112	8



Berechnungsgrundlage: siehe Anlage 1

2. Planungsregion Ost

- 2.1 Schulstandort Neustadt
- 2.2 Schulstandort Stadtallendorf
- 2.3 Schulstandort Kirchhain
- 2.4 Schulstandort Wohratal
- 2.5 Schulstandort Rauschenberg
- 2.6 Schulstandort Amöneburg



2.1 Schulstandort Neustadt

Grundschule Mengersberg-Momberg

Anschrift: Zum Engelhain 16, 35279 Neustadt
Tel.-Nr: 0 66 92 / 64 85
Fax-Nr: 0 66 92 / 91 89 13
E-Mail: grundschule.me-mo@gmx.de
Homepage: www.memo-online.info

Schulleitung: Herr Jan Riesen
Schulformen: Grundschule
Schulbezirke: Mengersberg, Momberg



Schulisches Angebot:

<input checked="" type="checkbox"/>	Grundschule
<input type="checkbox"/>	Förderstufe
<input type="checkbox"/>	Hauptschule
<input type="checkbox"/>	Realschule
<input type="checkbox"/>	Gymnasium
<input type="checkbox"/>	Koop. Gesamtschule
<input type="checkbox"/>	Integr. Gesamtschule
<input type="checkbox"/>	Förderschule/-zweig

<input type="checkbox"/>	Eingangsstufe
<input type="checkbox"/>	Vorklasse
<input type="checkbox"/>	Flex. Schulanfang
<input checked="" type="checkbox"/>	Inklusive Beschulung
<input checked="" type="checkbox"/>	Betreuungsangebot
<input checked="" type="checkbox"/>	Ganztagsangebot/Ganztagschule
<input type="checkbox"/>	Intensivklasse
<input type="checkbox"/>	

Betreuungsangebot:
(Stand: Sj. 11/2020)

Öffnungszeiten: 10.00 Uhr bis 15.00 Uhr
Mittagstisch: ja
Ferienangebot: nein

Ganztagsangebot/Ganztagschule nach:
(Stand: Sj. 2020/2021)

Profil 1	X
Profil 2	
Profil 3	

Tägliche Angebotszeiten	bis / Uhrzeit
Montag	
Dienstag	14:45
Mittwoch	14:45
Donnerstag	14:45
Freitag	

Geburtenstatistik:*

Geburtenzahlen im Schulbezirk der Grundschule Mengersberg-Momberg						
	Geburtenjahrgänge und Jahr der Einschulung					
	2014/15	2015/16	2016/17	2017/18	2018/19	2019/20
	2021	2022	2023	2024	2025	2026
Orts-/Stadtteil:						
Mengersberg	7	4	6	7	8	10
Momberg	13	8	14	8	6	12
Summe:	20	12	20	15	14	22

Schulverhalten nach Jahrgangsstufe 4:*

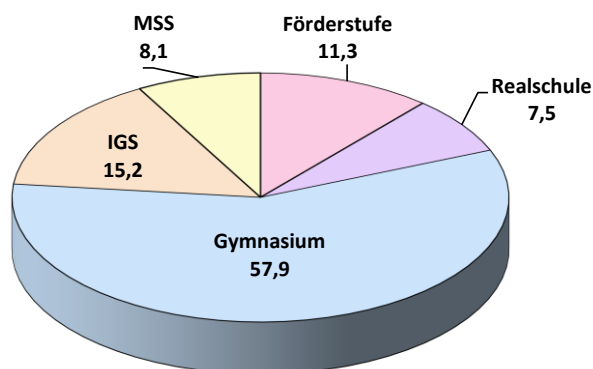
Aus dem Schulwahlverhalten der Eltern nach Jahrgangsstufe 4 haben sich für die Schuljahre 2018/2019 bis 2020/2021 folgende Mittelwerte ergeben:

Schulverhalten nach Jahrgangsstufe 4		
7,8%	zur Schule im Ostergrund Schwalmstadt	Förderstufe
1,8%	zur Georg-Büchner-Schule Stadtallendorf	Förderstufe
1,8%	zur Carl-Bantzer-Schule Schwalmstadt	Förderstufe
11,3%		
7,5%	zur Jugenddorf-Christophorusschule Schule Oberuff	priv. Realschule
28,2%	zur Stiftsschule St. Johann Amöneburg	priv. Gymnasium
20,6%	zum Schwalmgymnasium Treysa	Gymnasium
3,4%	zur Jugenddorf-Christophorusschule Oberuff	priv. Gymnasium
3,2%	zur Alfred-Wegener-Schule Kirchhain	Gymnasium
2,6%	zur Hohe Landessschule Hanau	Gymnasium
57,9%		
15,2%	zur Martin-von-Tours-Schule Neutadt	Integrierte Gesamtschule
8,1%	zur Alfred-Wegener-Schule Kirchhain	Mittelstufenschule

Übergänger aus der Grundschule Mengersberg-Momberg in die Jgst. 5:

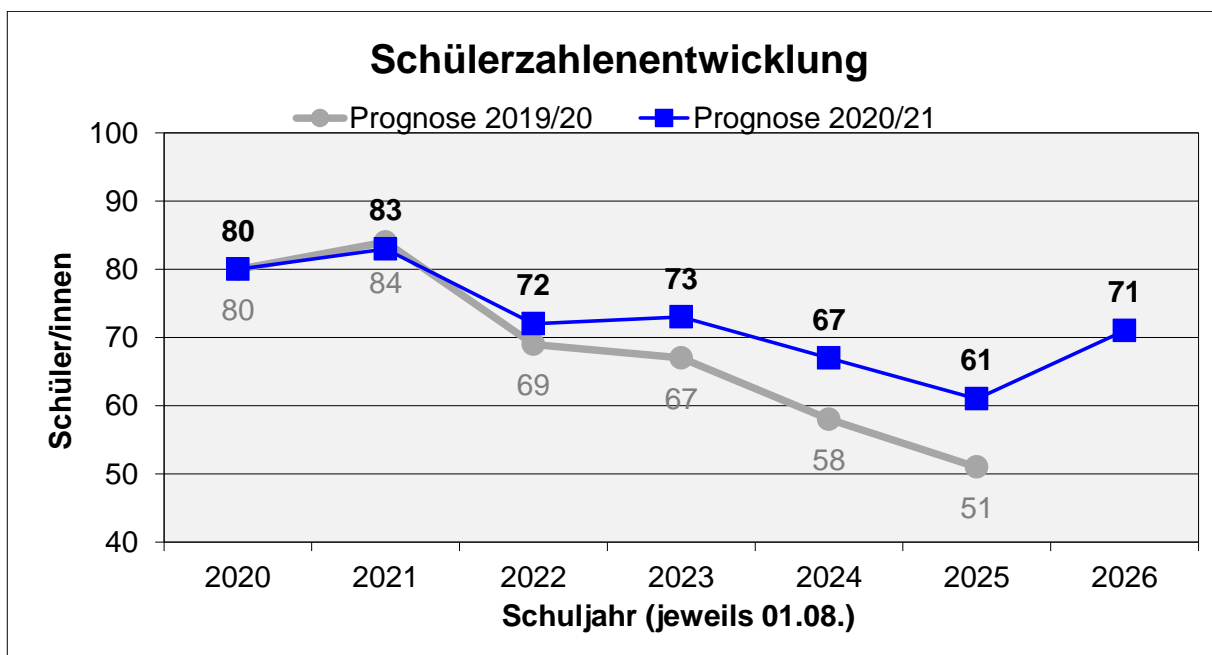
Schulform	2018/2019		2019/2020		2020/2021		Mittelwert	
	Schüler	%	Schüler	%	Schüler	%	Schüler	%
Förderstufe	1	7,7	0	0,0	5	26,3	2	11,3
Hauptschule	0	0,0	0	0,0	0	0,0	0	0,0
Realschule	1	7,7	2	9,5	1	5,2	1	7,5
Gymnasium	7	53,8	13	61,9	11	57,9	10	57,9
IGS	4	30,8	2	9,5	1	5,3	2	15,2
MSS	0	0,0	4	19,0	1	5,3	2	8,1
Sonstige	0	0,0	0	0,0	0	0,0	0	0,0
	13	100,0	21	100,0	19	100,0	18	100,0

Übergänge in die Jgst. 5 in %



Voraussichtliche Schüler- und Klassenzahlen:*

Grundschule Mengersberg-Momberg														
Jgst.	Voraussichtliche Schüler- und Klassenzahl im Schuljahr													
	2020/21		2021/22		2022/23		2023/24		2024/25		2025/26		2026/27	
1	21	1	20	1	12	0	20	1	15	1	14	1	22	1
2	19	1	21	1	20	2	12	0	20	1	15	1	14	1
3	23	1	19	1	21	1	20	2	12	0	20	2	15	1
4	17	1	23	1	19	1	21	1	20	2	12	0	20	1
1 - 4	80	4	83	4	72	4	73	4	67	4	61	4	71	4



* Berechnungsgrundlage: siehe Anlage 1

2.1 Schulstandort Neustadt

Martin-von-Tours-Schule Neustadt

Anschrift: Querallee 14, 35279 Neustadt
Tel-Nr: 0 66 92 / 80 75
Fax-Nr: 0 66 92 / 80 76
E-Mail: sekretariat@iqsneustadt-hessen.de
Homepage: www.martin-von-tours-schule.de

Schulleitung: Herr Volker Schmidt
Schulformen: Integrierte Gesamtschule
Schulbezirke: Grundschule: Neustadt, Speckswinkel



Schulisches Angebot:

<input checked="" type="checkbox"/>	Grundschule
<input type="checkbox"/>	Förderstufe
<input type="checkbox"/>	Hauptschule
<input type="checkbox"/>	Realschule
<input type="checkbox"/>	Gymnasium
<input type="checkbox"/>	Koop. Gesamtschule
<input checked="" type="checkbox"/>	Integr. Gesamtschule
<input type="checkbox"/>	Förderschule/-zweig

<input type="checkbox"/>	Eingangsstufe
<input checked="" type="checkbox"/>	Vorklasse
<input type="checkbox"/>	Flex. Schulanfang
<input checked="" type="checkbox"/>	Inklusive Beschulung
<input checked="" type="checkbox"/>	Betreuungsangebot
<input checked="" type="checkbox"/>	Ganztagsangebot/Ganztagschule
<input checked="" type="checkbox"/>	Intensivklasse
<input type="checkbox"/>	

Betreuungsangebot:
(Stand: Sj. 11/2020)

Öffnungszeiten: 7.00 Uhr bis 15.00 Uhr
 Mittagstisch: ja
 Ferienangebot: ja,
 Sonstiges: Ferienangebot und verlängerte
 Öffnungszeit bis 16.00 Uhr in
 Kooperation mit der Stadt
 Neustadt

Ganztagsangebot/Ganztagschule nach:
(Stand: Sj. 2020/2021)

Profil 1	
Profil 2	X
Profil 3	

Tägliche Angebotszeiten	bis / Uhrzeit
Montag	15:25
Dienstag	15:25
Mittwoch	15:25
Donnerstag	15:25
Freitag	14:05

Geburtenstatistik:*

Geburtenzahlen im Schulbezirk der Grundschule an der Martin-von-Tours-Schule Neustadt						
	Geburtenjahrgänge und Jahr der Einschulung					
	2014/15	2015/16	2016/17	2017/18	2018/19	2019/20
	2021	2022	2023	2024	2025	2026
Orts-/Stadtteil:						
Neustadt	72	65	68	61	76	54
Speckswinkel	8	5	7	6	6	4
Summe:	80	70	75	67	82	58

Schulverhalten nach Jahrgangsstufe 4:*

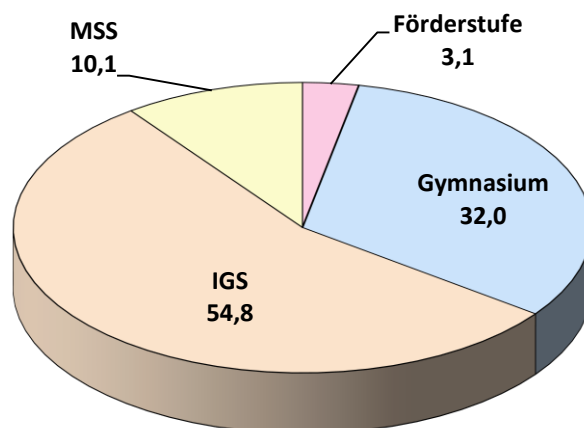
Aus dem Schulwahlverhalten der Eltern nach Jahrgangsstufe 4 haben sich für die Schuljahre 2018/2019 bis 2020/2021 folgende Mittelwerte ergeben:

Schulverhalten nach Jahrgangsstufe 4		
1,7%	zur Carl-Bantzer-Schule Schwalmstadt	Förderstufe
0,9%	zur Georg-Büchner-Schule Stadtallendorf	Förderstufe
0,6%	zur Geschwister-Scholl-Schule Alsfeld	Förderstufe
3,1%		
14,5%	zum Schwalmgymnasium Treysa	Gymnasium
10,5%	zur Stiftsschule St. Johann Amöneburg	priv. Gymnasium
7,0%	zur Alfred-Wegener-Schule Kirchhain	Gymnasium
32,0%		
54,8%	zur Martin-von-Tours-Schule Neustadt	Integrierte Gesamtschule
10,1%	zur Alfred-Wegener-Schule Kirchhain	Mittelstufenschule

Übergänger aus der Grundschule der Martin-von-Tours-Schule Neustadt in die Jgst. 5:

Schulform	2018/2019		2019/2020		2020/2021		Mittelwert	
	Schüler	%	Schüler	%	Schüler	%	Schüler	%
Förderstufe	0	0,0	1	1,7	3	7,7	1	3,1
Hauptschule	0	0,0	0	0,0	0	0,0	0	0,0
Realschule	0	0,0	0	0,0	0	0,0	0	0,0
Gymnasium	24	38,1	16	27,1	12	30,8	17	32,0
IGS	29	46,0	38	64,4	21	53,8	29	54,8
MSS	10	15,9	4	6,8	3	7,7	6	10,1
Sonstige	0	0,0	0	0,0	0	0,0	0	0,0
	63	100,0	59	100,0	39	100,0	54	100,0

Übergänge in die Jgst. 5 in %



Berechnungsgrundlagen der Schülerzahlenentwicklung:*

Aus den Mittelwerten der Übergangsquoten der Schuljahre 2018/2019 bis 2020/2021 ergeben sich folgende Prozentsätze:

Jahrgangsstufe 5:

- ▶ 55 % von der Martin-von-Tours-Schule Neustadt (Grundschule)
- ▶ 15 % von der Grundschule Mengersberg-Momberg

An Zugängen aus sonstigen Schulen wurden durchschnittlich 4 Schüler hinzugerechnet.

Jahrgangsstufe 7:

- ▶ 97 % von der Martin-von-Tours-Schule Neustadt

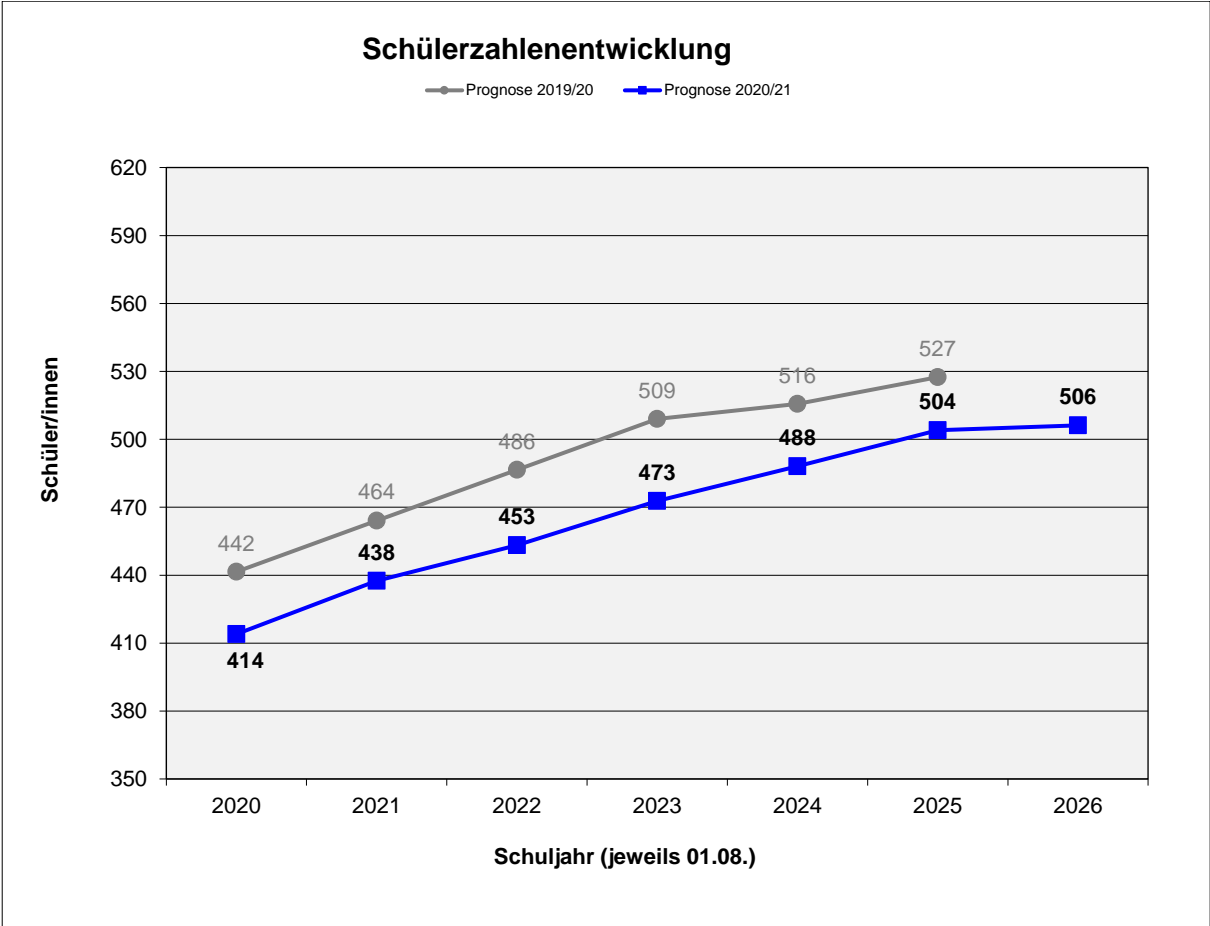
An Zugängen aus sonstigen Schulen wurde durchschnittlich 1 Schüler hinzugerechnet.

Jahrgangsstufe 9:

Nach der Jahrgangsstufe 9 ergeben sich durchschnittlich 34,6 % Abgänger

Voraussichtliche Schüler- und Klassenzahlen:*

Martin-von-Tours-Schule Neustadt														
Jgst. / Schulform	Voraussichtliche Schüler- und Klassenzahl im Schuljahr													
	2020/21		2021/22		2022/23		2023/24		2024/25		2025/26		2026/27	
1 G	38	2	80	4	70	3	75	3	67	3	82	4	58	4
2 G	57	3	38	2	80	4	70	3	75	3	67	3	82	4
3 G	58	3	57	3	38	2	80	4	70	3	75	3	67	3
4 G	56	3	58	3	57	3	38	2	80	4	70	3	75	3
Zwischensumme 1 - 4:	209	11	233	12	245	12	263	12	292	13	294	13	282	14
5 IGS	26	2	37	2	39	2	38	2	28	2	51	2	44	2
6 IGS	43	2	26	2	37	2	39	2	38	2	28	2	51	2
7 IGS	41	2	43	2	26	2	37	2	39	2	38	2	28	2
8 IGS	34	2	41	2	43	2	26	2	37	2	39	2	38	2
9 IGS	36	2	34	2	41	2	43	2	26	2	37	2	39	2
10 IGS	25	1	24	1	22	1	27	2	28	2	17	1	24	1
Zwischensumme 7 - 10:	205	11	205	11	208	11	210	12	196	12	210	11	224	11
Zusammen 1 - 10:	414	22	438	23	453	23	473	24	488	25	504	24	506	25
Vorklasse	13	1	<i>SuS in Intensivklassen: 21 in 2 Klasse Stand 01.11.2020</i>											



* Berechnungsgrundlage: siehe Anlage 1

2.2 Schulstandort Stadtallendorf

Schule am Hatzbachtal Erksdorf-Hatzbach

Anschrift: Standort Erksdorf: Ringstraße 2, 35260 Stadtallendorf
Standort Hatzbach: Wildbachstraße 21, 35260 Stadtallendorf

Tel.-Nr: Standort Erksdorf: 0 64 28 / 28 35
Standort Hatzbach: 0 64 28 / 85 87

Fax-Nr: 0 64 28 / 44 21 08

E-Mail: schule-am-hatzbachtal@t-online.de

Homepage: www.grundschule-erksdorf-hatzbach.de

Schulleitung: Frau Sarah König

Schulformen: Grundschule

Schulbezirke: Erksdorf, Hatzbach, Wolferode



Schulisches Angebot:

<input checked="" type="checkbox"/>	Grundschule	<input type="checkbox"/>	Eingangsstufe
<input type="checkbox"/>	Förderstufe	<input type="checkbox"/>	Vorklasse
<input type="checkbox"/>	Hauptschule	<input checked="" type="checkbox"/>	Flex. Schulanfang
<input type="checkbox"/>	Realschule	<input checked="" type="checkbox"/>	Inklusive Beschulung
<input type="checkbox"/>	Gymnasium	<input checked="" type="checkbox"/>	Betreuungsangebot
<input type="checkbox"/>	Koop. Gesamtschule	<input type="checkbox"/>	Ganztagsangebot/Ganztagschule
<input type="checkbox"/>	Integr. Gesamtschule	<input type="checkbox"/>	Intensivklasse
<input type="checkbox"/>	Förderschule/-zweig	<input type="checkbox"/>	

Betreuungsangebot:
(Stand: 11/2020)

Öffnungszeiten: 10.00 Uhr bis 15.00 Uhr
Mittagstisch: ja
Ferienangebot: nein

Geburtenstatistik:*

Geburtenzahlen im Schulbezirk der Schule am Hatzbachtal Erksdorf-Hatzbach						
	Geburtenjahrgänge und Jahr der Einschulung					
	2014/2015	2015/2016	2016/2017	2017/2018	2018/2019	2019/2020
	2021	2022	2023	2024	2025	2026
Orts-/Stadtteil:						
Erksdorf	9	12	12	13	9	11
Hatzbach	6	3	3	3	1	7
Wolferode	4	3	1	3	4	2
Summe:	19	18	16	19	14	20

Schulverhalten nach Jahrgangsstufe 4:*

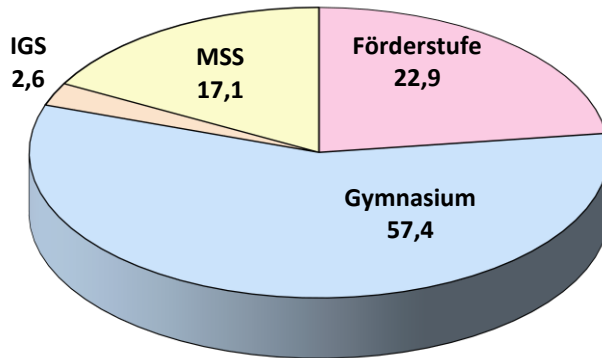
Aus dem Schulwahlverhalten der Eltern nach Jahrgangsstufe 4 haben sich für die Schuljahre 2018/2019 bis 2020/2021 folgende Mittelwerte ergeben:

Schulverhalten nach Jahrgangsstufe 4		
22,9%	zur Georg-Büchner-Schule Stadtallendorf	Förderstufe
22,9%		
32,3%	zur Alfred-Wegener-Schule Kirchhain	Gymnasium
25,1%	zur Stiftsschule St. Johann Amöneburg	priv. Gymnasium
57,4%		
17,1%	zur Alfred-Wegener-Schule Kirchhain	Mittelstufenschule
2,6%	zur Martin-von-Tours-Schule Neustadt	IGS

Übergänger aus der Schule am Hatzbachtal in die Jgst. 5:

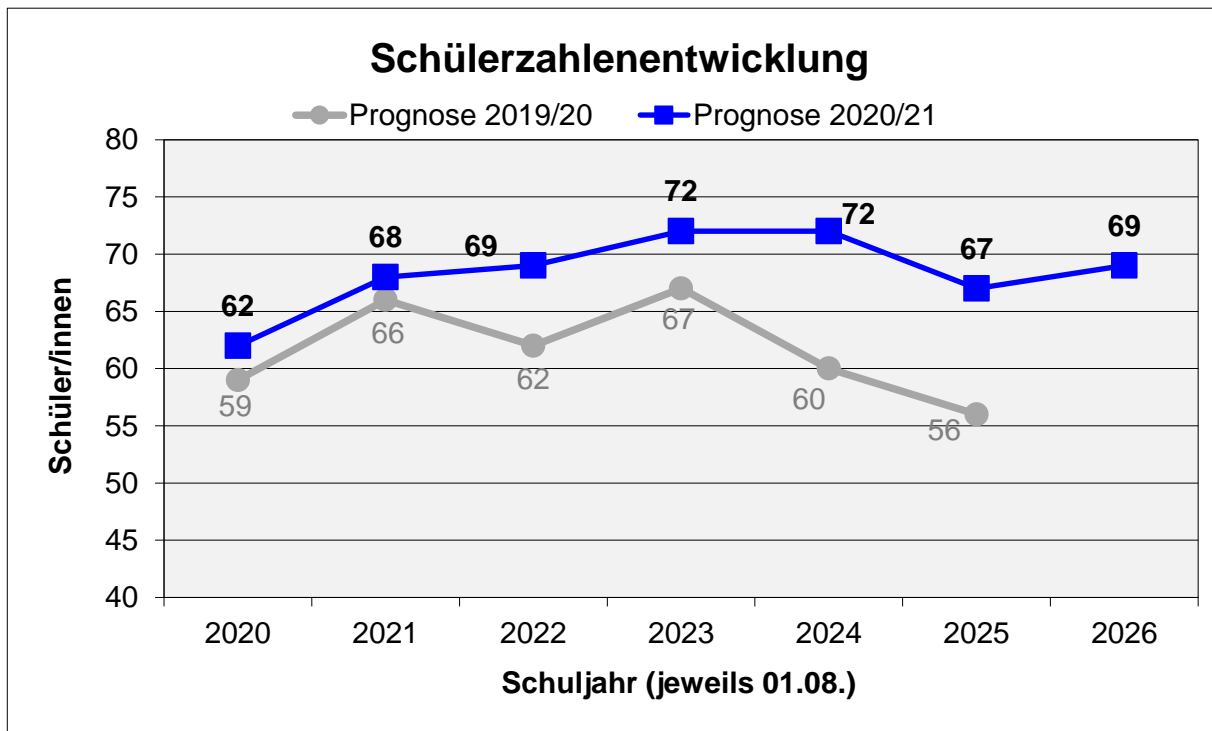
Schulform	2018/2019		2019/2020		2020/2021		Mittelwert	
	Schüler	%	Schüler	%	Schüler	%	Schüler	%
Förderstufe	3	20,0	4	33,3	2	15,4	3	22,9
Hauptschule	0	0,0	0	0,0	0	0,0	0	0,0
Realschule	0	0,0	0	0,0	0	0,0	0	0,0
Gymnasium	9	60,0	7	58,3	7	53,8	8	57,4
IGS	0	0,0	0	0,0	1	7,7	0	2,6
MSS	3	20,0	1	8,3	3	23,1	2	17,1
Sonstige	0	0,0	0	0,0	0	0,0	0	0,0
	15	100,0	12	100,0	13	100,0	13	100,0

Übergänge in die Jgst. 5 in %



Voraussichtliche Schüler- und Klassenzahlen:*

Schule am Hatzbachtal Erksdorf-Hatzbach													
Jgst.	Voraussichtliche Schüler- und Klassenzahl im Schuljahr												
	2020/21	2021/22	2022/23	2023/24	2024/25	2025/26	2026/27						
1	19	19	18	16	19	14	20						
2	13	19	19	18	16	19	14	2	2	2	2	2	2
3	17	13	19	19	18	16	19	1	1	1	1	1	1
4	13	17	13	19	19	18	16	1	1	1	1	1	1
1 - 4	62	68	69	72	72	67	69	4	4	4	4	4	4
<i>FLEX. SCHULANFANG (Jgst. 1 und 2 bilden eine pädagogische/organisatorische Einheit)</i>													



* Berechnungsgrundlage: siehe Anlage 1

2.2 Schulstandort Stadtallendorf

Grundschule Niederklein

Anschrift: Zur Schule 12, 35260 Stadtallendorf
Tel.-Nr: 0 64 29 / 72 08
Fax-Nr: 0 64 29 / 82 91 46
E-Mail: grundschule.niederklein@t-online.de
Homepage: www.grundschule-niederklein.de

Schulleitung: Frau Bianca Höck
Schulformen: Grundschule
Schulbezirke: Niederklein



Schulisches Angebot:

<input checked="" type="checkbox"/>	Grundschule	<input type="checkbox"/>	Eingangsstufe
<input type="checkbox"/>	Förderstufe	<input type="checkbox"/>	Vorklasse
<input type="checkbox"/>	Hauptschule	<input checked="" type="checkbox"/>	Flex. Schulanfang (ab Sj. 2019/20)
<input type="checkbox"/>	Realschule	<input type="checkbox"/>	Inklusive Beschulung
<input type="checkbox"/>	Gymnasium	<input checked="" type="checkbox"/>	Betreuungsangebot
<input type="checkbox"/>	Koop. Gesamtschule	<input type="checkbox"/>	Ganztagsangebot/Ganztagschule
<input type="checkbox"/>	Integr. Gesamtschule	<input type="checkbox"/>	Intensivklasse
<input type="checkbox"/>	Förderschule/-zweig	<input type="checkbox"/>	

Betreuungsangebot:
(Stand: 11/2020)

Öffnungszeiten: 10.00 Uhr bis 15.00 Uhr
Mittagstisch: ja
Ferienangebot: ja

Geburtenstatistik:*

Geburtenzahlen im Schulbezirk der Grundschule Niederklein						
Geburtenjahrgänge und Jahr der Einschulung						
	2014/2015	2015/2016	2016/2017	2017/2018	2018/2019	2019/2020
	2021	2022	2023	2024	2025	2026
Orts-/Stadtteil:						
Niederklein	12	13	17	9	10	12
Summe:	12	13	17	9	10	12

Schulverhalten nach Jahrgangsstufe 4:*

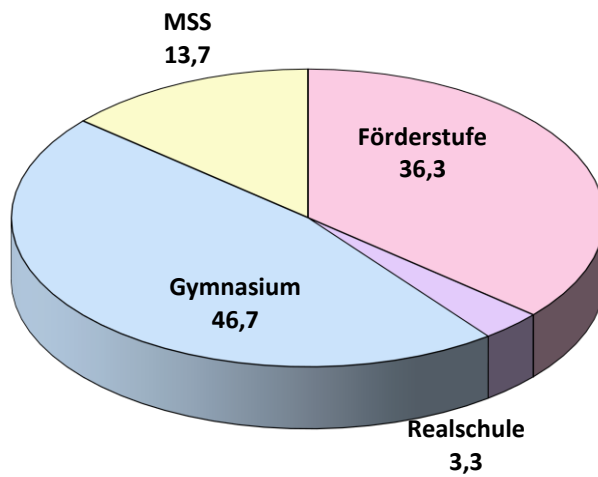
Aus dem Schulwahlverhalten der Eltern nach Jahrgangsstufe 4 haben sich für die Schuljahre 2018/2019 bis 2020/2021 folgende Mittelwerte ergeben:

Schulverhalten nach Jahrgangsstufe 4		
36,3%	zur Georg-Büchner-Schule Stadtallendorf	Förderstufe
3,3%	zur Friedrich-Ebert-Schule Mühlheim	Realschule
35,1%	zur Stiftsschule St. Johann Amöneburg	priv. Gymnasium
11,6%	zur Alfred-Wegener-Schule Kirchhain	Gymnasium
46,7%		
13,7%	zur Alfred-Wegener-Schule Kirchhain	Mittelstufenschule

Übergänger aus der Grundschule Nieder Klein in die Jgst. 5:

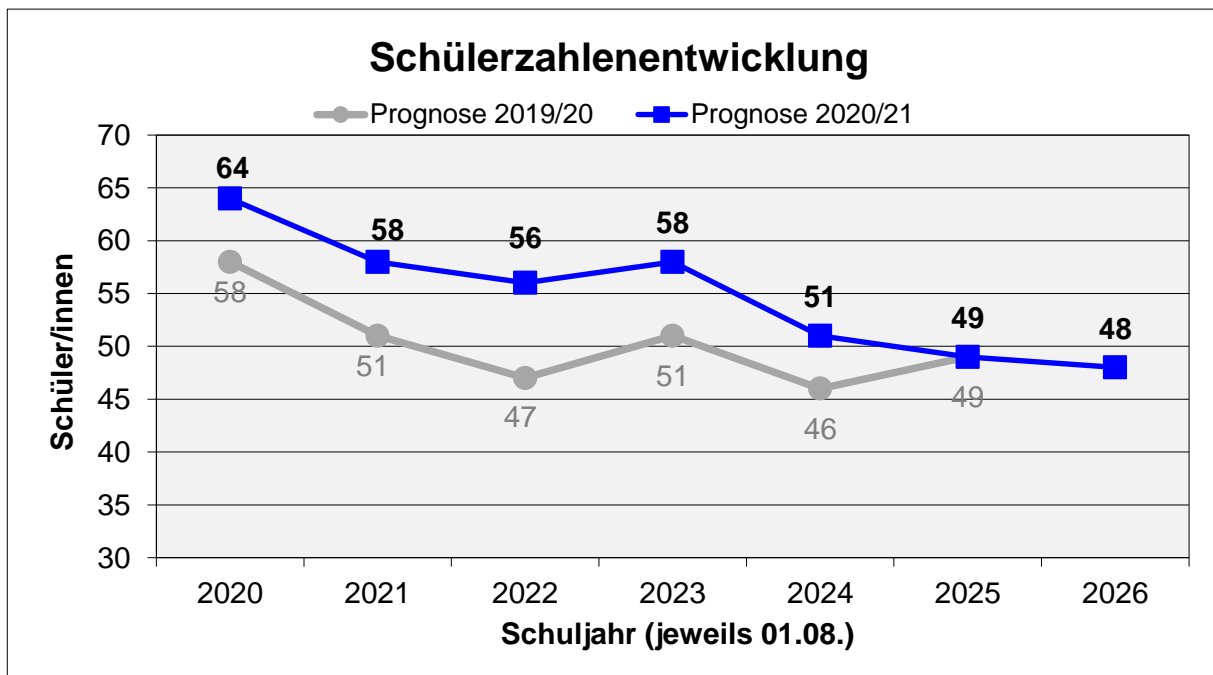
Schulform	2018/2019		2019/2020		2020/2021		Mittelwert	
	Schüler	%	Schüler	%	Schüler	%	Schüler	%
Förderstufe	1	10,0	6	54,5	8	44,4	5	36,3
Hauptschule	0	0,0	0	0,0	0	0,0	0	0,0
Realschule	1	10,0	0	0,0	0	0,0	0	3,3
Gymnasium	5	50,0	5	45,5	8	44,4	6	46,7
IGS	0	0,0	0	0,0	0	0,0	0	0,0
MSS	3	30,0	0	0,0	2	11,1	2	13,7
Sonstige	0	0,0	0	0,0	0	0,0	0	0,0
	10	100,0	11	100,0	18	100,0	13	100,0

Übergänge in die Jgst. 5 in %



Voraussichtliche Schüler- und Klassenzahlen:*

Grundschule Niederklein														
Jgst.	Voraussichtliche Schüler- und Klassenzahl im Schuljahr													
	2020/21		2021/22		2022/23		2023/24		2024/25		2025/26		2026/27	
1	16		12		13		17		9		10		12	
2	15	2	16	2	12	1	13	2	17	2	9	1	10	1
3	15	1	15	1	16	1	12	0	13	0	17	0	9	0
4	18	1	15	1	15	1	16	2	12	1	13	2	17	2
1 - 4	64	4	58	4	56	3	58	4	51	3	49	3	48	3
FLEX. SCHULANFANG (Jgst. 1 und 2 bilden eine pädagogische/organisatorische Einheit)														



* Berechnungsgrundlage: siehe Anlage 1

2.2 Schulstandort Stadtallendorf

Grundschule Kunterbunt Schweinsberg

Anschrift: Weidenhausen 2, 35260 Stadtallendorf
Tel.-Nr: 0 64 29 / 92 17 15
Fax-Nr: 0 64 29 / 92 17 09
E-Mail: verwaltung@kunterbunt-schweinsberg.de
Homepage: www.gs-schweinsberg.stadtallendorf.schule.hessen.de

Schulleitung: Frau Ilka Bonacker
Schulformen: Grundschule
Schulbezirke: Schweinsberg, Erfurtshausen



Schulisches Angebot:

<input checked="" type="checkbox"/>	Grundschule
<input type="checkbox"/>	Förderstufe
<input type="checkbox"/>	Hauptschule
<input type="checkbox"/>	Realschule
<input type="checkbox"/>	Gymnasium
<input type="checkbox"/>	Koop. Gesamtschule
<input type="checkbox"/>	Integr. Gesamtschule
<input type="checkbox"/>	Förderschule/-zweig

<input type="checkbox"/>	Eingangsstufe
<input type="checkbox"/>	Vorklasse
<input type="checkbox"/>	Flex. Schulanfang
<input checked="" type="checkbox"/>	Inklusive Beschulung
<input checked="" type="checkbox"/>	Betreuungsangebot
<input checked="" type="checkbox"/>	Ganztagsangebot/Ganztagschule
<input type="checkbox"/>	Intensivklasse
<input type="checkbox"/>	

Betreuungsangebot:
(Stand: 11/2020)

Öffnungszeiten: 11.00 Uhr bis 15.00 Uhr
Mittagstisch: ja
Ferienangebot: ja

Ganztagsangebot/Ganztagschule nach:
(Stand: Sj. 2020/2021)

Profil 1	X
Profil 2	
Profil 3	

Tägliche Angebotszeiten	bis / Uhrzeit
Montag	
Dienstag	15:00
Mittwoch	15:00
Donnerstag	15:00
Freitag	

Geburtenstatistik:*

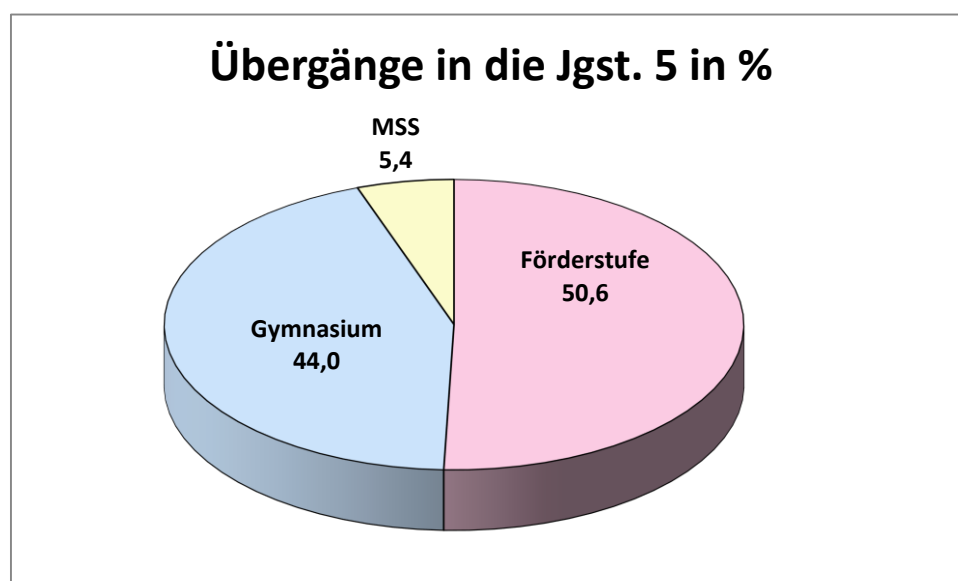
Geburtenzahlen im Schulbezirk der Grundschule Kunterbunt Schweinsberg						
Geburtenjahrgänge und Jahr der Einschulung						
	2014/2015	2015/2016	2016/2017	2017/2018	2018/2019	2019/2020
	2021	2022	2023	2024	2025	2026
Orts-/Stadtteil:						
Schweinsberg	9	11	12	10	8	12
Erfurtshausen	9	2	2	7	6	5
Summe:	18	13	14	17	14	17

Schulverhalten nach Jahrgangsstufe 4:*

Aus dem Schulwahlverhalten der Eltern nach Jahrgangsstufe 4 haben sich für die Schuljahre 2018/2019 bis 2020/2021 folgende Mittelwerte ergeben:

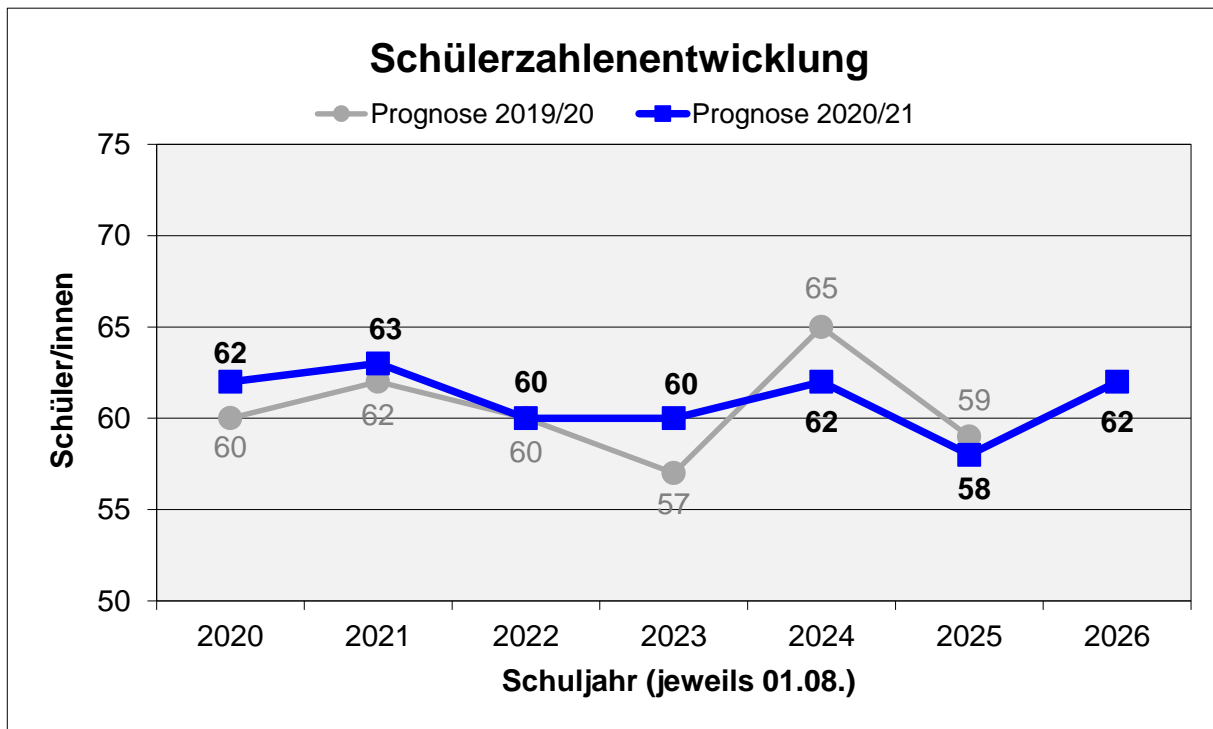
Schulverhalten nach Jahrgangsstufe 4		
44,5%	zur Gesamtschule Ebsdorfer Grund	Förderstufe
3,0%	zur Georg-Büchner-Schule Stadtallendorf	Förderstufe
3,0%	zur Ohmtalschule Homberg	Förderstufe
50,6%		
27,0%	zur Stiftsschule St. Johann Amöneburg	priv. Gymnasium
11,8%	zur Alfred-Wegener-Schule Kirchhain	Gymnasium
5,2%	zur Ohmtalschule Homberg	Gymnasium
44,0%		
5,4%	zur Alfred-Wegener-Schule Kirchhain	Mittelstufenschule

Übergänger aus der Grundschule Kunterbunt Schweinsberg in die Jgst. 5:								
Schulform	2018/2019		2019/2020		2020/2021		Mittelwert	
	Schüler	%	Schüler	%	Schüler	%	Schüler	%
Förderstufe	8	57,1	6	40,0	6	54,5	7	50,6
Hauptschule	0	0,0	0	0,0	0	0,0	0	0,0
Realschule	0	0,0	0	0,0	0	0,0	0	0,0
Gymnasium	5	35,7	9	60,0	4	36,4	6	44,0
IGS	0	0,0	0	0,0	0	0,0	0	0,0
MSS	1	7,1	0	0,0	1	9,1	1	5,4
Sonstige	0	0,0	0	0,0	0	0,0	0	0,0
	14	100,0	15	100,0	11	100,0	13	100,0



Voraussichtliche Schüler- und Klassenzahlen:*

Grundschule Kunterbunt Schweinsberg														
Jgst.	Voraussichtliche Schüler- und Klassenzahl im Schuljahr													
	2020/21		2021/22		2022/23		2023/24		2024/25		2025/26		2026/27	
1	15	1	18	1	13	1	14	1	17	1	14	1	17	1
2	14	1	15	1	18	1	13	1	14	1	17	1	14	1
3	16	1	14	1	15	1	18	1	13	1	14	1	17	1
4	17	1	16	1	14	1	15	1	18	1	13	1	14	1
1 - 4	62	4	63	4	60	4	60	4	62	4	58	4	62	4



* Berechnungsgrundlage: siehe Anlage 1

2.2 Schulstandort Stadtallendorf

Grundschule I Stadtallendorf Standorte: Bärenbachschule und Nordschule

Anschrift: **Bärenbachschule:** Niederrheinische Straße 15, 35260 Stadtallendorf
Nordschule: Philipp-Dux-Straße 6, 35260 Stadtallendorf

Tel.-Nr: **Bärenbachschule:** 0 64 28 / 72 15
Nordschule: 0 64 28 / 15 44

Fax-Nr: 0 64 28 / 44 04 32

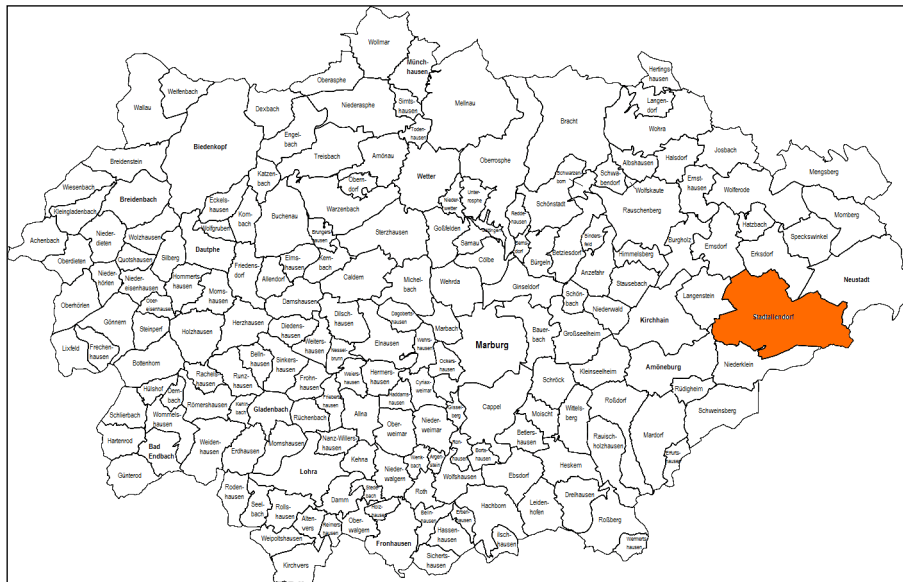
E-Mail: info@grundschule-eins.de

Homepage: www.grundschule-eins.de

Schulleitung: Herr Michael Bonnard

Schulformen: Grundschule

Schulbezirk: Stadtallendorf (Kernstadt, nördlich der Main-Weser-Bahn)



Schulisches Angebot:

<input checked="" type="checkbox"/>	Grundschule
<input type="checkbox"/>	Förderstufe
<input type="checkbox"/>	Hauptschule
<input type="checkbox"/>	Realschule
<input type="checkbox"/>	Gymnasium
<input type="checkbox"/>	Koop. Gesamtschule
<input type="checkbox"/>	Integr. Gesamtschule
<input type="checkbox"/>	Förderschule/-zweig

<input type="checkbox"/>	Eingangsstufe
<input checked="" type="checkbox"/>	Vorklasse
<input type="checkbox"/>	Flex. Schulanfang
<input checked="" type="checkbox"/>	Inklusive Beschulung
<input checked="" type="checkbox"/>	Betreuungsangebot
<input type="checkbox"/>	Ganztagsangebot/Ganztagsschule
<input type="checkbox"/>	Intensivklasse
<input type="checkbox"/>	

Betreuungsangebot:
(Stand: 11/2020)

Öffnungszeiten: 7.30 Uhr bis 15.00 Uhr
Mittagstisch: ja
Ferienangebot: nein

Geburtenstatistik:*

Geburtenzahlen im Schulbezirk der Grundschule I Stadtallendorf						
	Geburtenjahrgänge und Jahr der Einschulung					
	2014/2015	2015/2016	2016/2017	2017/2018	2018/2019	2019/20
	2021	2022	2023	2024	2025	2026
Orts-/Stadtteil:						
Stadtallendorf	69	84	86	70	70	67
Summe:	69	84	86	70	70	67

Schulverhalten nach Jahrgangsstufe 4:*

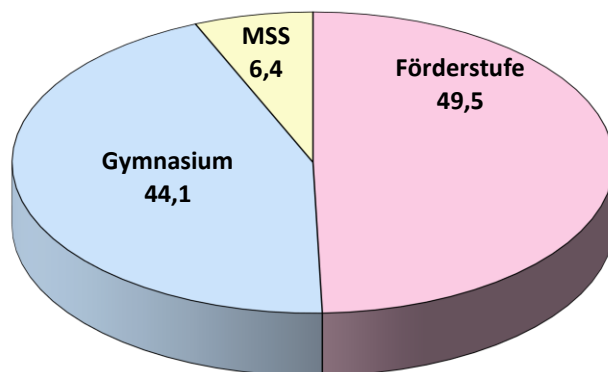
Aus dem Schulwahlverhalten der Eltern nach Jahrgangsstufe 4 haben sich für die Schuljahre 2018/2019 bis 2020/2021 folgende Mittelwerte ergeben:

Schulverhalten nach Jgst. 4		
48,5%	zur Georg-Büchner-Schule Stadtallendorf	Förderstufe
0,6%	zur Emil-von-Behring-Schule Marburg	Förderstufe
0,4%	zur Mittelpunktschule Wohratal	Förderstufe
49,5%		
21,9%	zur Stiftsschule St. Johann Amöneburg	priv.Gymnasium
19,5%	zur Alfred-Wegener-Schule Kirchhain	Gymnasium
1,8%	zum Schwalmgymnasium Schwalmstadt	Gymnasium
0,6%	zum Landschulheim Steinmühle Marburg	priv.Gymnasium
0,4%	zur Elisabethschule Marburg	Gymnasium
44,1%		
6,4%	zur Alfred-Wegener-Schule Kirchhain	Mittelstufenschule

Übergänger aus der Grundschule I Stadtallendorf in die Jgst. 5:

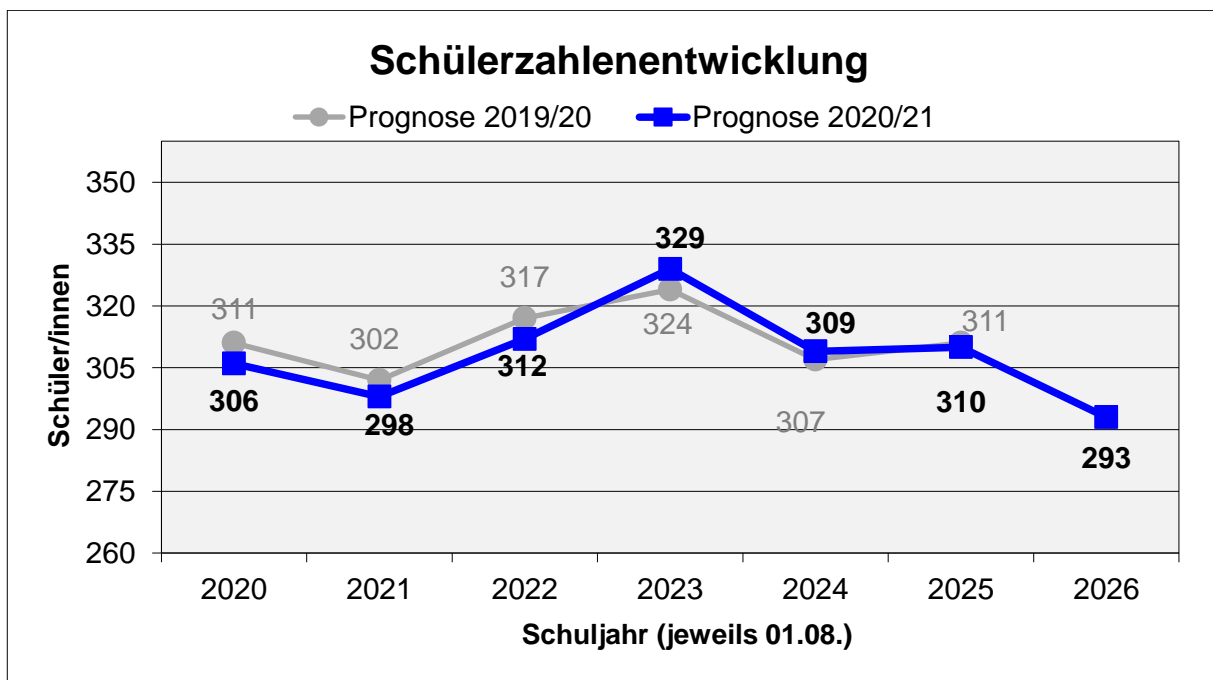
Schulform	2018/2019		2019/2020		2020/2021		Mittelwert	
	Schüler	%	Schüler	%	Schüler	%	Schüler	%
Förderstufe	37	48,1	46	54,1	26	46,4	36	49,5
Hauptschule	0	0,0	0	0,0	0	0,0	0	0,0
Realschule	0	0,0	0	0,0	0	0,0	0	0,0
Gymnasium	34	44,2	34	40,0	27	48,2	32	44,1
IGS	0	0,0	0	0,0	0	0,0	0	0,0
MSS	6	7,8	5	5,9	3	5,4	5	6,4
Sonstige	0	0,0	0	0,0	0	0,0	0	0,0
	77	100,0	85	100,0	56	100,0	73	100,0

Übergänge in die Jgst. 5 in %



Voraussichtliche Schüler- und Klassenzahlen:*

Grundschule I Stadtallendorf														
Jgst.	Voraussichtliche Schüler- und Klassenzahl im Schuljahr													
	2020/21		2021/22		2022/23		2023/24		2024/25		2025/26		2026/27	
1	90	5	69	3	84	4	86	4	70	3	70	3	67	3
2	69	4	90	5	69	3	84	4	86	4	70	3	70	3
3	70	3	69	4	90	5	69	3	84	4	86	4	70	3
4	77	4	70	3	69	4	90	5	69	3	84	4	86	4
1 - 4	306	16	298	15	312	16	329	16	309	14	310	14	293	13
Vorklasse	14	1												



* Berechnungsgrundlage: siehe Anlage 1

2.2 Schulstandort Stadtallendorf

Grundschule II Stadtallendorf Standort: Südschule und Waldschule

Anschrift: Südschule: Heinrich-Schneider-Str. 48, 35260 Stadtallendorf
Waldschule: Schulstraße 10, 35260 Stadtallendorf

Tel.-Nr: Südschule: 0 64 28 / 72 87
Waldschule: 0 64 28 / 12 05

Fax-Nr: 0 64 28 / 44 19 51

E-Mail: info@g2-stadtallendorf.de

Homepage: www.g2-stadtallendorf.de

Schulleitung: Frau Janette Grün

Schulformen: Grundschule

Schulbezirk: Stadtallendorf (Kernstadt, südlich der Main-Weser-Bahn)



Schulisches Angebot:

<input checked="" type="checkbox"/>	Grundschule
<input type="checkbox"/>	Förderstufe
<input type="checkbox"/>	Hauptschule
<input type="checkbox"/>	Realschule
<input type="checkbox"/>	Gymnasium
<input type="checkbox"/>	Koop. Gesamtschule
<input type="checkbox"/>	Integr. Gesamtschule
<input type="checkbox"/>	Förderschule/-zweig

<input checked="" type="checkbox"/>	Eingangsstufe
<input type="checkbox"/>	Vorklasse
<input type="checkbox"/>	Flex. Schulanfang
<input checked="" type="checkbox"/>	Inklusive Beschulung
<input checked="" type="checkbox"/>	Betreuungsangebot
<input checked="" type="checkbox"/>	Ganztagsangebot/Ganztagschule
<input checked="" type="checkbox"/>	Intensivklasse
<input type="checkbox"/>	

Betreuungsangebot:

(Stand: 11/2020)

Öffnungszeiten Südschule: 7.30 Uhr bis 15.00 Uhr
 Öffnungszeiten Waldschule: 10.00 Uhr bis 15.00 Uhr
 Mittagstisch: ja
 Ferienangebot: nein

Ganztagsangebot/Ganztagschule nach:

(Stand: Sj. 2020/2021)

Profil 1	
Profil 2	X
Profil 3	

Tägliche Angebotszeiten	bis / Uhrzeit
Montag	16:45
Dienstag	16:45
Mittwoch	16:45
Donnerstag	16:45
Freitag	14:30

Geburtenstatistik:*

Geburtenzahlen im Schulbezirk der Grundschule II Stadallendorf						
Geburtenjahrgänge und Jahr der Einschulung						
	2014/2015	2015/2016	2016/2017	2017/2018	2018/2019	2019/2020
	2021	2022	2023	2024	2025	2026
Orts-/Stadtteil:						
Stadallendorf	94	78	89	76	95	69
Summe:	94	78	89	76	95	69

Schulverhalten nach Jahrgangsstufe 4:*

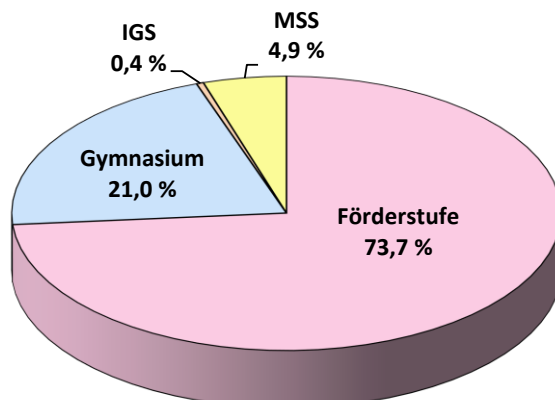
Aus dem Schulwahlverhalten der Eltern nach Jahrgangsstufe 4 haben sich für die Schuljahre 2018/2019 bis 2020/2021 folgende Mittelwerte ergeben:

Schulverhalten nach Jahrgangsstufe 4		
71,3%	zur Georg-Büchner-Schule Stadtallendorf	Förderstufe
0,4%	zur Emil-von-Behring-Schule Marburg	Förderstufe
0,4%	zur Mittelpunktschule Wohratal	Förderstufe
0,4%	zur Gesamtschule Ebsdorfer Grund	Förderstufe
0,4%	zur Gesamtschule Niederwalgern	Förderstufe
0,4%	zur Ohmtalschule Homberg	Förderstufe
0,4%	zur Geschwister-Scholl-Schule Alsfeld	Förderstufe
73,7%		
14,6%	zur Alfred-Wegener-Schule Kirchhain	Gymnasium
5,2%	zur Stiftsschule St. Johann Amöneburg	priv. Gymnasium
0,8%	zum Landschulheim Steinmühle Marburg	priv. Gymnasium
0,4%	zur Martin-Luther-Schule Marburg	Gymnasium
21,0%		
4,9%	zur Alfred-Wegener-Schule Kirchhain	Mittelstufenschule
0,4%	zur Schrenzerschule Butzbach	Integrierte Gesamtschule

Übergänger aus der Grundschule II Stadtallendorf in die Jgst. 5:

Schulform	2018/2019		2019/2020		2020/2021		Mittelwert	
	Schüler	%	Schüler	%	Schüler	%	Schüler	%
Förderstufe	73	79,3	56	69,1	58	72,5	62	73,7
Hauptschule	0	0,0	0	0,0	0	0,0	0	0,0
Realschule	0	0,0	0	0,0	0	0,0	0	0,0
Gymnasium	18	19,6	16	19,8	19	23,8	18	21,0
IGS	0	0,0	0	0,0	1	1,2	0	0,4
MSS	1	1,1	9	11,1	2	2,5	4	4,9
Sonstige	0	0,0	0	0,0	0	0,0	0	0,0
	92	100,0	81	100,0	80	100,0	84	100,0

Übergänge in die Jgst. 5 in %

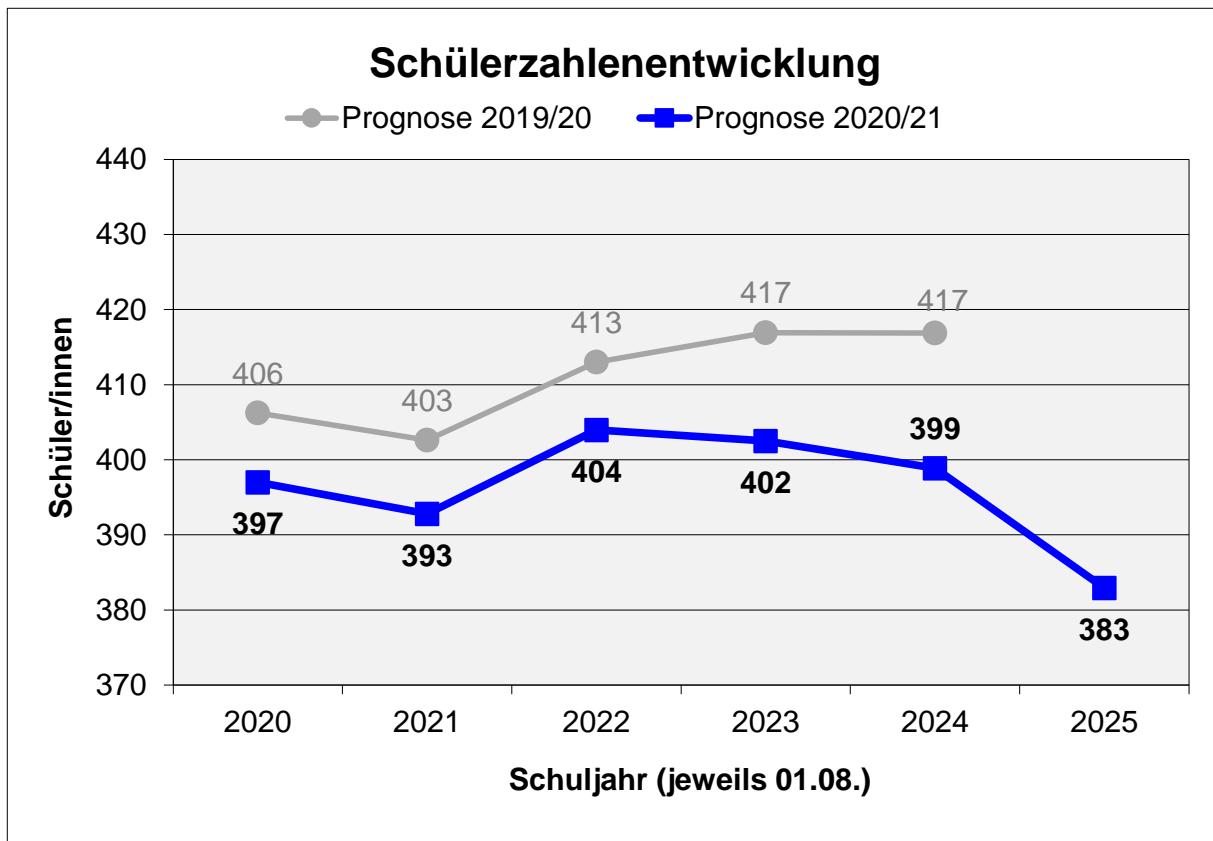


Voraussichtliche Schüler- und Klassenzahlen:

Grundschule II Stadtallendorf														
Jgst.	Voraussichtliche Schüler- und Klassenzahl im Schuljahr													
	2020/21		2021/22		2022/23		2023/24		2024/25		2025/26		2026/27	
E1	60	3	51	3	58	3	49	2	62	3	45	2	*)	
1	92	6	94	4	78	4	89	4	76	4	95	4	69	3
2	82	5	92	6	94	4	78	4	89	4	76	4	95	4
3	74	5	82	5	92	6	94	4	78	4	89	4	76	4
4	89	5	74	5	82	5	92	6	94	4	78	4	89	4
E1-4	397	24	393	23	404	22	402	20	399	19	383	18		
SuS in Intensivklassen: 39 in 3 Klassen Stand 01.11.2020														

Eingangsstufe wurde anhand der Eingangsstufenschüler im aktuellen Jahr gegenüber der Jahrgangsstufe 1 des Folgejahres berechnet.
 60 SuS in Eingangsstufe : 94 Schüler in Jgst. 1 (Folgejahr)*100= Anteil der Eingangsstufenschüler) (Mittelwert aus 3 Jahren)

Anmerkung: Quote für Eingangsstufe (E1) = 65% der Grundschüler in Jgst. 1
 Hochrechnungen der Eingangsstufenschüler über das Sj. 2025/26 hinaus sind statistisch nicht möglich.



* Berechnungsgrundlage: siehe Anlage 1

2.2 Schulstandort Stadtallendorf

Georg-Büchner-Schule Stadtallendorf

Anschrift: Am Lohpfad 2a, 35260 Stadtallendorf
Tel-Nr: 0 64 28 / 44 63 91 0
Fax-Nr: 0 64 28 / 44 63 92 3
E-Mail: verwaltung@gbs-stadtallendorf.de
Homepage: www.gbs-stadtallendorf.de

Schulleitung: Frau Amanda Chisnell
Schulformen: Förderstufe, Hauptschule, Realschule, Gymnasium

Schulisches Angebot:

<table border="1" style="width: 100%; border-collapse: collapse;"> <tr><td style="width: 20px; text-align: center;"><input type="checkbox"/></td><td>Grundschule</td></tr> <tr><td style="text-align: center;"><input checked="" type="checkbox"/></td><td>Förderstufe</td></tr> <tr><td style="text-align: center;"><input type="checkbox"/></td><td>Hauptschule</td></tr> <tr><td style="text-align: center;"><input type="checkbox"/></td><td>Realschule</td></tr> <tr><td style="text-align: center;"><input type="checkbox"/></td><td>Gymnasium</td></tr> <tr><td style="text-align: center;"><input checked="" type="checkbox"/></td><td>Koop. Gesamtschule</td></tr> <tr><td style="text-align: center;"><input type="checkbox"/></td><td>Integr. Gesamtschule</td></tr> <tr><td style="text-align: center;"><input type="checkbox"/></td><td>Förderschule/-zweig</td></tr> </table>	<input type="checkbox"/>	Grundschule	<input checked="" type="checkbox"/>	Förderstufe	<input type="checkbox"/>	Hauptschule	<input type="checkbox"/>	Realschule	<input type="checkbox"/>	Gymnasium	<input checked="" type="checkbox"/>	Koop. Gesamtschule	<input type="checkbox"/>	Integr. Gesamtschule	<input type="checkbox"/>	Förderschule/-zweig	<table border="1" style="width: 100%; border-collapse: collapse;"> <tr><td style="width: 20px; text-align: center;"><input type="checkbox"/></td><td>Eingangsstufe</td></tr> <tr><td style="text-align: center;"><input type="checkbox"/></td><td>Vorklasse</td></tr> <tr><td style="text-align: center;"><input type="checkbox"/></td><td>Flex. Schulanfang</td></tr> <tr><td style="text-align: center;"><input checked="" type="checkbox"/></td><td>Inklusive Beschulung</td></tr> <tr><td style="text-align: center;"><input type="checkbox"/></td><td>Betreuungsangebot</td></tr> <tr><td style="text-align: center;"><input checked="" type="checkbox"/></td><td>Ganztagsangebot/Ganztagschule</td></tr> <tr><td style="text-align: center;"><input checked="" type="checkbox"/></td><td>Intensivklasse</td></tr> <tr><td style="text-align: center;"><input type="checkbox"/></td><td></td></tr> </table>	<input type="checkbox"/>	Eingangsstufe	<input type="checkbox"/>	Vorklasse	<input type="checkbox"/>	Flex. Schulanfang	<input checked="" type="checkbox"/>	Inklusive Beschulung	<input type="checkbox"/>	Betreuungsangebot	<input checked="" type="checkbox"/>	Ganztagsangebot/Ganztagschule	<input checked="" type="checkbox"/>	Intensivklasse	<input type="checkbox"/>	
<input type="checkbox"/>	Grundschule																																
<input checked="" type="checkbox"/>	Förderstufe																																
<input type="checkbox"/>	Hauptschule																																
<input type="checkbox"/>	Realschule																																
<input type="checkbox"/>	Gymnasium																																
<input checked="" type="checkbox"/>	Koop. Gesamtschule																																
<input type="checkbox"/>	Integr. Gesamtschule																																
<input type="checkbox"/>	Förderschule/-zweig																																
<input type="checkbox"/>	Eingangsstufe																																
<input type="checkbox"/>	Vorklasse																																
<input type="checkbox"/>	Flex. Schulanfang																																
<input checked="" type="checkbox"/>	Inklusive Beschulung																																
<input type="checkbox"/>	Betreuungsangebot																																
<input checked="" type="checkbox"/>	Ganztagsangebot/Ganztagschule																																
<input checked="" type="checkbox"/>	Intensivklasse																																
<input type="checkbox"/>																																	

Ganztagsangebot/Ganztagschule nach:

(Stand: Sj. 2020/2021)

Profil 1	
Profil 2	
Profil 3	X

Tägliche Angebotszeiten	bis / Uhrzeit
Montag	16:05
Dienstag	16:05
Mittwoch	16:05
Donnerstag	16:05
Freitag	

Berechnungsgrundlagen der Schülerzahlenentwicklung:*

Aus den Mittelwerten der Übergangsquoten der Schuljahre 2018/2019 bis 2020/2021 ergeben sich folgende Prozentsätze:

Jahrgangsstufe 5:

- ▶ 71 % von der Grundschule II Stadtallendorf
- ▶ 49 % von der Grundschule I Stadtallendorf
- ▶ 36 % von der Grundschule Niederklein
- ▶ 23 % von der Grundschule am Hatzbachtal

An Zugängen aus sonstigen Schulen sowie Übergängen aus Intensivklassen in den Regelschulbetrieb wurden durchschnittlich 4 Schüler hinzugerechnet.

Jahrgangsstufe 7:

- ▶ 98 % von der Georg-Büchner-Schule Stadtallendorf (Förderstufe)

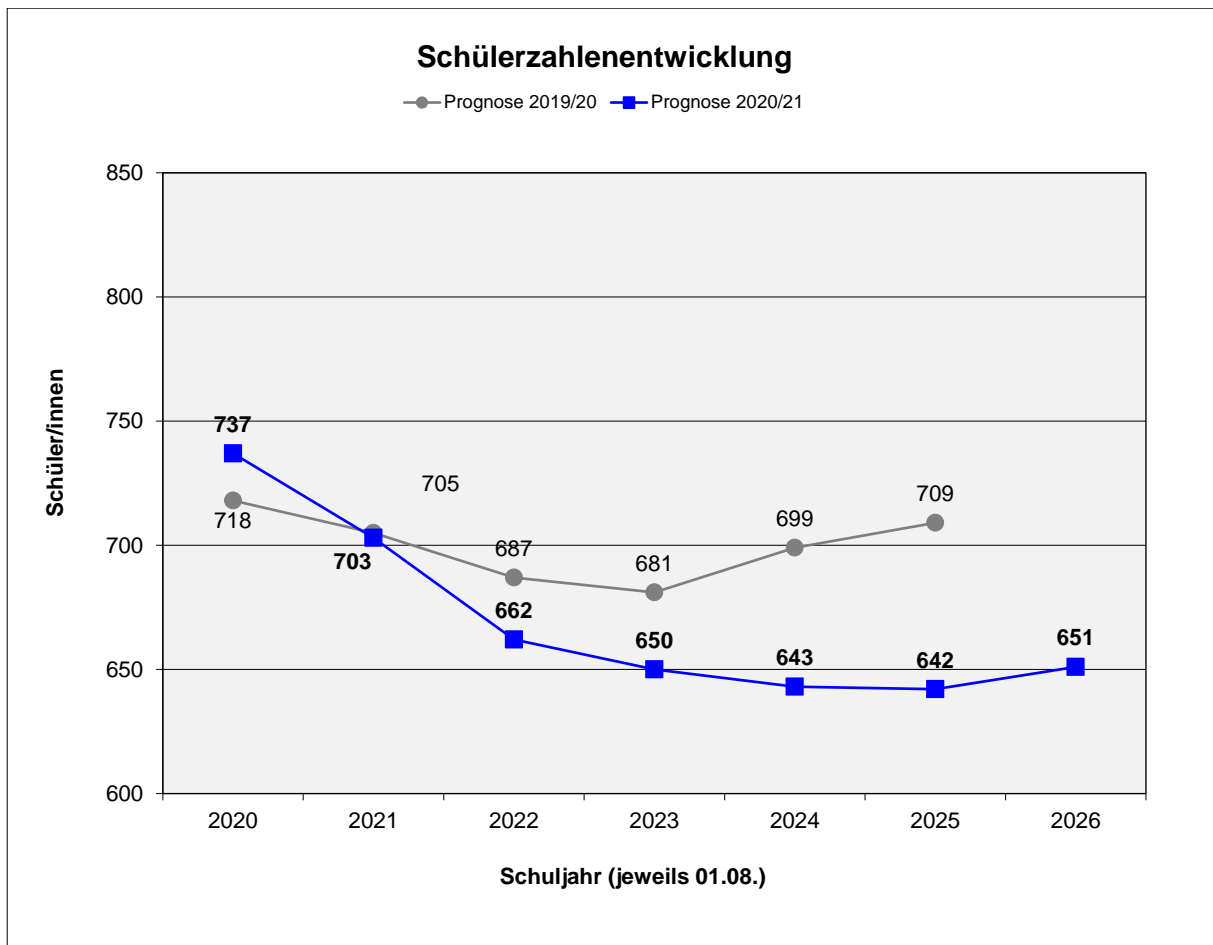
An Zugängen aus sonstigen Schulen sowie Übergängen aus Intensivklassen in den Regelschulbetrieb wurden durchschnittlich 6 Schüler hinzugerechnet.

Die Verteilung auf die Schulformen in Jahrgangsstufe 7 hat sich anhand der Mittelwerte 2018/2019 bis 2020/2021 wie folgt errechnet.

- ▶ **Hauptschule** **26 %**
- ▶ **Realschule** **48 %**
- ▶ **Gymnasium** **26 %**

Voraussichtliche Schüler- und Klassenzahlen:*

Georg-Büchner-Schule Stadtallendorf														
Jgst. / Schulform	Voraussichtliche Schüler- und Klassenzahl im Schuljahr													
	2020/21		2021/22		2022/23		2023/24		2024/25		2025/26		2026/27	
5 Fö	96	4	114	5	100	5	104	5	123	5	113	5	109	5
6 Fö	121	5	96	4	114	5	100	4	104	5	123	5	113	5
Zwischensumme 5 + 6:	217	9	210	9	214	10	204	9	227	10	236	10	222	10
7 H	31	2	33	2	27	2	31	2	28	2	29	2	34	2
7 R	67	3	60	2	48	2	57	2	50	2	52	2	61	3
7 Gy	35	2	32	2	26	1	30	1	27	1	28	1	33	2
8 H	45	3	31	2	33	2	27	2	31	2	28	2	29	2
8 R	57	2	67	3	60	2	48	2	57	2	50	2	52	2
8 Gy	36	2	35	2	32	2	26	1	30	1	27	1	28	1
9 H	43	3	45	2	31	2	33	2	27	2	31	2	28	2
9 R	62	3	57	2	67	3	60	2	48	2	57	2	50	2
9 Gy	35	2	36	2	35	2	32	2	26	1	30	1	27	1
10 R	71	3	62	3	57	2	67	3	60	2	48	2	57	2
10 Gy	38	2	35	2	36	2	35	2	32	2	26	1	30	1
Zwischensumme 7 - 10:	520	27	493	24	452	22	446	21	416	19	406	18	429	20
Zusammen 5 - 10:	737	36	703	33	666	32	650	30	643	29	642	28	651	30
SuS in Intensivklassen: 29 in 2 Klassen Stand: 01.11.2020														



*)Berechnungsgrundlage: s. Anlage 1

2.2 Schulstandort Stadtallendorf

Astrid-Lindgren-Schule Stadtallendorf

Anschrift: Am Lohpfad 33, 35260 Stadtallendorf
Tel.-Nr: 0 64 28 / 44 01 15
Fax-Nr: 0 64 28 / 44 01 85
E-Mail: buero@als-stadtallendorf.de
Homepage: www.astrid-lindgren.stadtallendorf.schule.hessen.de

Schulleitung: Petra Theißen
Schulformen: Förderschule mit den Förderschwerpunkten geistige Entwicklung mit Abteilung für körperliche und motorische Entwicklung

Einzugsbereich: Amöneburg, Kirchhain, Neustadt, Rauschenberg, Stadtallendorf, Wohratal, z.T. Cölbe und Ebsdorfergrund

Förderschwerpunkte:

<input type="checkbox"/>	Lernen
<input checked="" type="checkbox"/>	motorische und körperliche Entwicklung
<input type="checkbox"/>	emotionale und soziale Entwicklung
<input type="checkbox"/>	Sehen
<input type="checkbox"/>	Hören
<input type="checkbox"/>	Sprachheilvermittlung
<input checked="" type="checkbox"/>	geistige Entwicklung
<input type="checkbox"/>	krankte Schülerinnen und Schüler

Schulisches Angebot:

<input type="checkbox"/>	Grundschule	<input type="checkbox"/>	Eingangsstufe
<input type="checkbox"/>	Förderstufe	<input type="checkbox"/>	Vorklasse
<input type="checkbox"/>	Hauptschule	<input type="checkbox"/>	Flex. Schulanfang
<input type="checkbox"/>	Realschule	<input type="checkbox"/>	Inklusive Beschulung
<input type="checkbox"/>	Gymnasium	<input type="checkbox"/>	Betreuungsangebot
<input type="checkbox"/>	Koop. Gesamtschule	<input checked="" type="checkbox"/>	Ganztagsangebot/Ganztagsschule
<input type="checkbox"/>	Integr. Gesamtschule	<input type="checkbox"/>	Intensivklasse
<input checked="" type="checkbox"/>	Förderschule/-zweig	<input type="checkbox"/>	

Ganztagsangebot/Ganztagsschule nach:

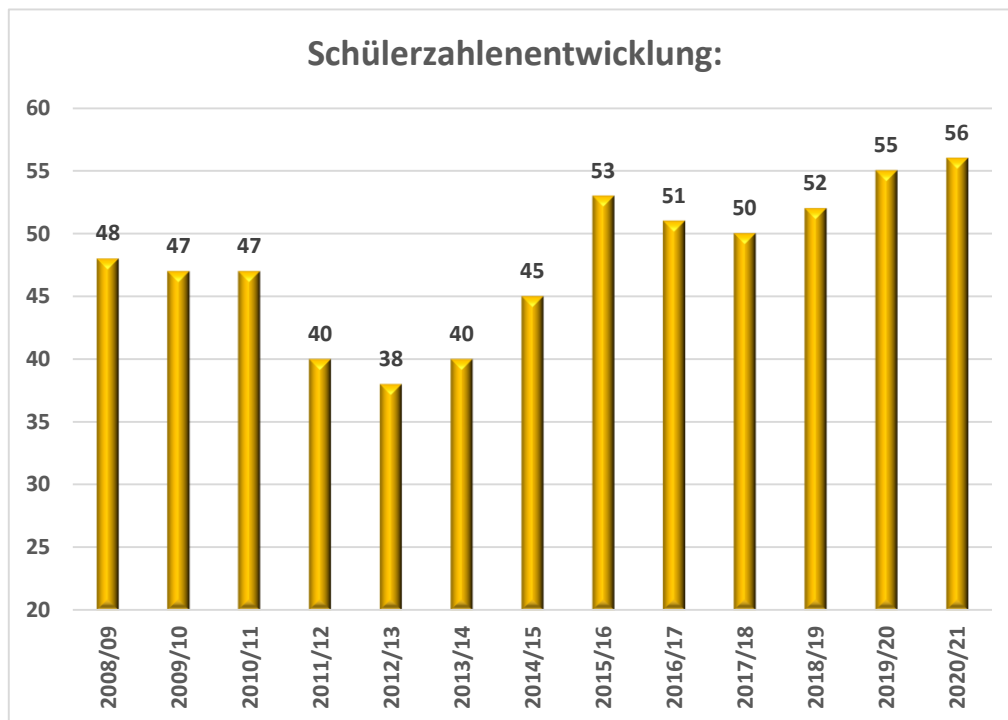
(Stand: Sj. 2020/2021)

Profil 1	
Profil 2	
Profil 3	X

Tägliche Angebotszeiten	bis / Uhrzeit
Montag	15:00
Dienstag	12:40
Mittwoch	15:00
Donnerstag	15:00
Freitag	11:55

Schülerzahlenentwicklung der Schuljahre 2008/2009 bis 2020/2021:

Schuljahr:	Anzahl der Schüler:	Anzahl der Klassen:
2008/09	48	8
2009/10	47	8
2010/11	47	8
2011/12	40	7
2012/13	38	6
2013/14	40	7
2014/15	45	7
2015/16	53	8
2016/17	51	8
2017/18	50	7
2018/19	52	8
2019/20	55	9
2020/21	56	8



2.2 Schulstandort Stadtallendorf

Landgräfin-Elisabeth-Schule

Anschrift: Am Lohpfad 20, 35260 Stadtallendorf
Tel-Nr: 0 64 28 / 44 01 28
Fax-Nr: 0 64 28 / 44 01 88
E-Mail: verwaltung@les-stadtallendorf.de

Schulleitung: Herr Ralf Bednarek
Schulformen: Förderschule mit dem Förderschwerpunkt Lernen sowie emotionale und soziale Entwicklung
Regionales sonderpädagogisches Beratungs- und Förderzentrum

Regionales Beratungs- und Förderzentrum

Zuständigkeitsbereich bisher:

- Stadtallendorf
- Neustadt

Zuständigkeit nach Einrichtung der inklusiven Schulbündnisse (ab 01.08.2018):

- Stadtallendorf
- Neustadt
- Ebsdorfergrund
- Rauschenberg
- Wohratal
- Kirchhain
- Amöneburg

Förderschwerpunkte:

<input checked="" type="checkbox"/>	Lernen
<input type="checkbox"/>	körperliche und motorische Entwicklung
<input checked="" type="checkbox"/>	emotionale und soziale Entwicklung
<input type="checkbox"/>	Sehen
<input type="checkbox"/>	Hören
<input type="checkbox"/>	Sprachheilverfahren
<input type="checkbox"/>	geistige Entwicklung
<input type="checkbox"/>	krankte Schülerinnen und Schüler

Schulisches Angebot:

<input type="checkbox"/>	Grundschule
<input type="checkbox"/>	Förderstufe
<input type="checkbox"/>	Hauptschule
<input type="checkbox"/>	Realschule
<input type="checkbox"/>	Gymnasium
<input type="checkbox"/>	Koop. Gesamtschule
<input type="checkbox"/>	Integr. Gesamtschule
<input checked="" type="checkbox"/>	Förderschule/-zweig

<input type="checkbox"/>	Eingangsstufe
<input type="checkbox"/>	Vorklasse
<input type="checkbox"/>	Flex. Schulanfang
<input type="checkbox"/>	Inklusive Beschulung
<input type="checkbox"/>	Betreuungsangebot
<input checked="" type="checkbox"/>	Ganztagsangebot/Ganztagschule
<input type="checkbox"/>	Intensivklasse
<input type="checkbox"/>	

Ganztagsangebot/Ganztagschule nach:

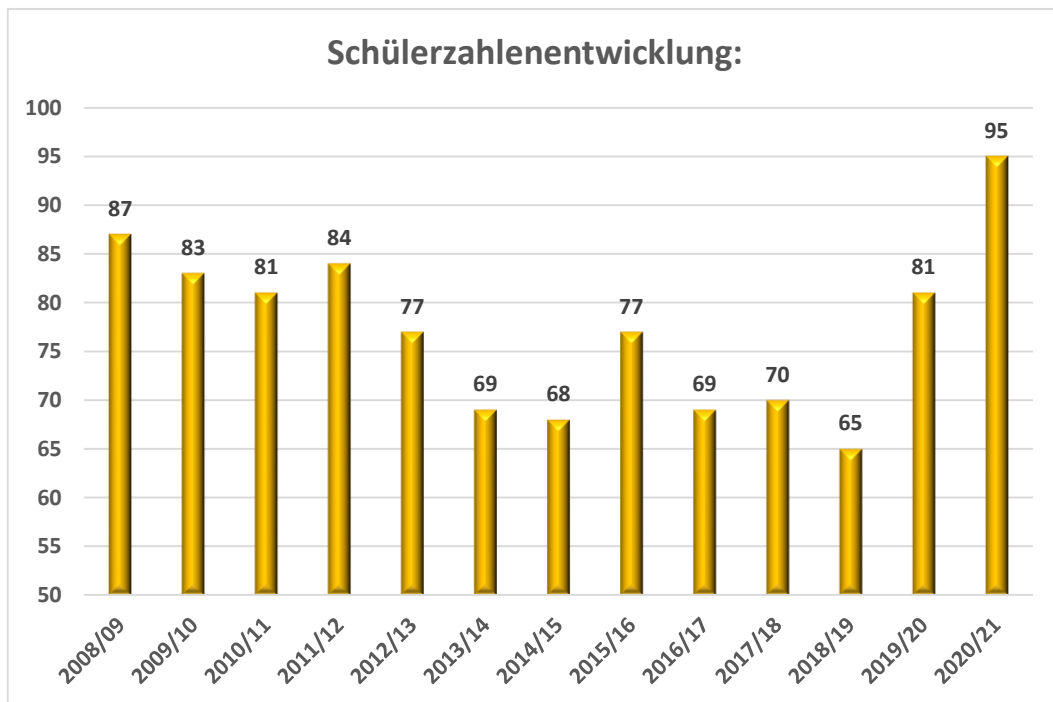
(Stand: Sj. 2020/2021)

Profil 1	
Profil 2	X
Profil 3	

Tägliche Angebotszeiten	bis / Uhrzeit
Montag	
Dienstag	15:00
Mittwoch	15:00
Donnerstag	15:00
Freitag	

Schülerzahlenentwicklung der Schuljahre 2008/2009 bis 2020/2021:

Schuljahr:	Anzahl der Schüler:	Anzahl der Klassen
2008/09	87	9
2009/10	83	9
2010/11	81	9
2011/12	84	9
2012/13	77	8
2013/14	69	7
2014/15	68	7
2015/16	77	8
2016/17	69	7
2017/18	70	7
2018/19	65	6
2019/20	81	8
2020/21	95	8



2.3 Schulstandort Kirchhain

Kleine Ohmtalschule Anzefahr-Niederwald

Anschrift:	Standort Anzefahr: Schulweg 5, 35274 Kirchhain Standort Niederwald: Obergasse 20, 35274 Kirchhain
Tel.-Nr:	Standort Anzefahr: 0 64 22 / 18 12 Standort Niederwald: 0 64 22 / 17 15
Fax-Nr:	0 64 22 / 89 82 82
E-Mail:	poststelle@grundschule.anzefahr-niederwald.schulverwaltung.hessen.de
Homepage:	www.grundschule-anzefahr-niederwald.de
Schulleitung:	Frau Katja Wessel
Schulform:	Grundschule
Schulbezirk:	Anzefahr, Niederwald, Sindersfeld (ab dem Sj. 2020/21 Himmelsberg und Stausebach)



Schulisches Angebot:

<input checked="" type="checkbox"/>	Grundschule
<input type="checkbox"/>	Förderstufe
<input type="checkbox"/>	Hauptschule
<input type="checkbox"/>	Realschule
<input type="checkbox"/>	Gymnasium
<input type="checkbox"/>	Koop. Gesamtschule
<input type="checkbox"/>	Integr. Gesamtschule
<input type="checkbox"/>	Förderschule/-zweig

<input type="checkbox"/>	Eingangsstufe
<input type="checkbox"/>	Vorklasse
<input type="checkbox"/>	Flex. Schulanfang
<input type="checkbox"/>	Inklusive Beschulung
<input checked="" type="checkbox"/>	Betreuungsangebot
<input type="checkbox"/>	Ganztagsangebot/Ganztagschule
<input type="checkbox"/>	Intensivklasse
<input type="checkbox"/>	

Betreuungsangebot:
(Stand: 11/2020)

Öffnungszeit: 11.00 Uhr bis 15.00 Uhr
 Mittagstisch: ja
 Ferienangebot: ja
 Sonstiges: Kooperation mit Förderverein

Geburtenstatistik:*

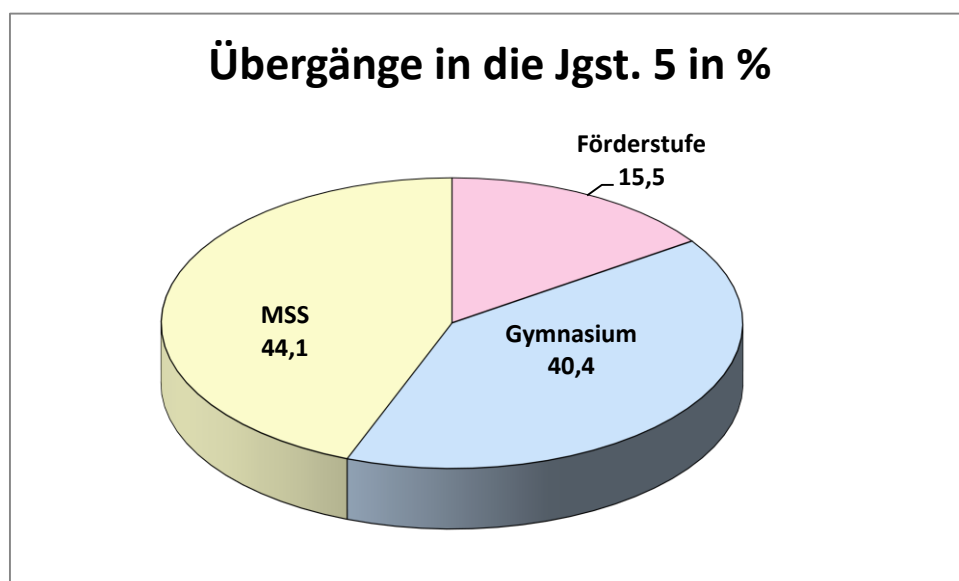
Geburtenzahlen im Schulbezirk der Kleinen Ohmtalschule Anzefahr-Niederwald						
	Geburtenjahrgänge und Jahr der Einschulung					
	2014/2015	2015/2016	2016/2017	2017/2018	2018/2019	2019/2020
	2021	2022	2023	2024	2025	2026
Orts-/Stadtteil:						
Anzefahr	4	5	4	9	3	0
Niederwald	5	1	7	4	5	6
Sindersfeld	4	6	2	1	5	4
Himmelsberg	2	2	1	4	2	3
Stausebach	6	3	5	5	5	4
Summe:	21	17	19	23	20	17

Schulverhalten nach Jahrgangsstufe 4:*

Aus dem Schulwahlverhalten der Eltern nach Jahrgangsstufe 4 haben sich für die Schuljahre 2018/2019 bis 2020/2021 folgende Mittelwerte ergeben:

Schulverhalten nach der Jahrgangsstufe 4		
7,8%	zur Mittelpunktschule Wohratal	Förderstufe
3,7%	zur Emil-von-Behring-Schule Marburg	Förderstufe
2,0%	zur Gesamtschule Ebsdorfer Grund	Förderstufe
2,0%	zur Gesamtschule Niederwalgern	Förderstufe
15,5%		
21,2%	zur Stiftsschule St. Johann Amöneburg	priv. Gymnasium
17,2%	zur Alfred-Wegener-Schule Kirchhain	Gymnasium
2,0%	zur Martin-Luther-Schule Marburg	Gymnasium
40,4%		
44,1%	zur Alfred-Wegener-Schule Kirchhain	Mittelstufenschule

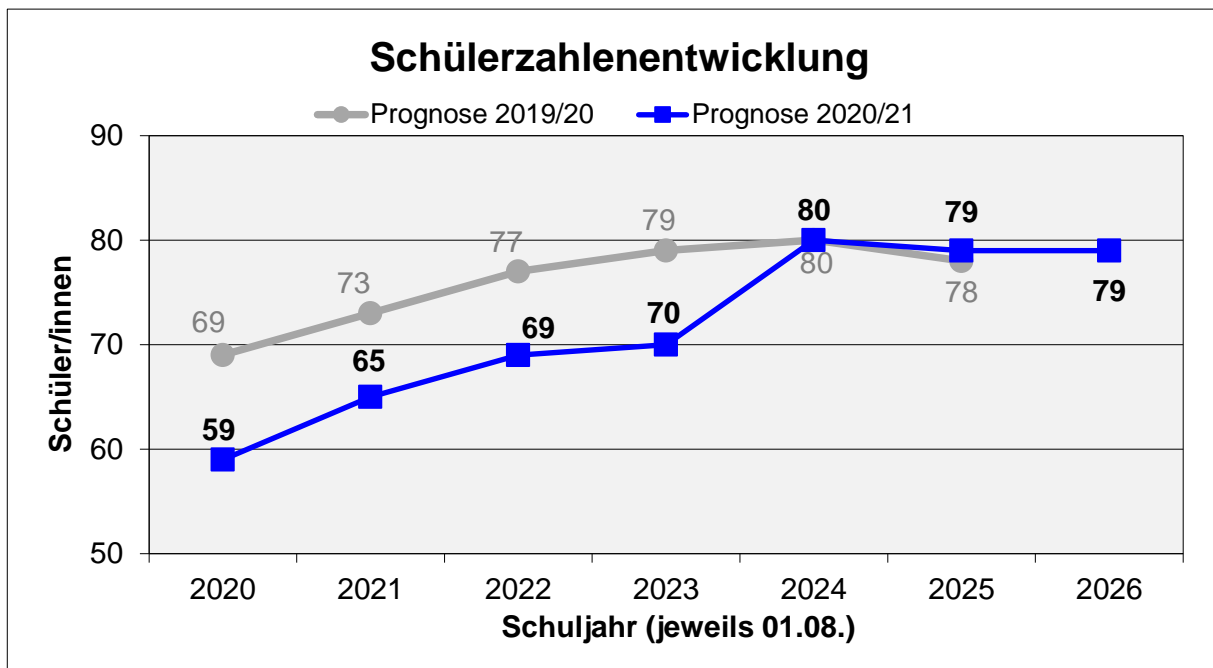
Übergänger aus der Kleinen Ohmteilschule Anzefahr-Niederwald in die Jgst. 5:								
Schulform	2018/2019		2019/2020		2020/2021		Mittelwert	
	Schüler	%	Schüler	%	Schüler	%	Schüler	%
Förderstufe	2	18,2	3	17,6	2	10,5	2	15,5
Hauptschule	0	0,0	0	0,0	0	0,0	0	0,0
Realschule	0	0,0	0	0,0	0	0,0	0	0,0
Gymnasium	3	27,3	7	41,2	10	52,6	7	40,4
IGS	0	0,0	0	0,0	0	0,0	0	0,0
MSS	6	54,5	7	41,2	7	36,9	7	44,1
Sonstige	0	0,0	0	0,0	0	0,0	0	0,0
	11	100,0	17	100,0	19	100,0	16	100,0



Voraussichtliche Schüler- und Klassenzahlen:*

Kleine Ohmteilschule Anzefahr-Niederwald (inkl. Kinder aus Himmelsberg und Stausebach)														
Jgst.	Voraussichtliche Schüler- und Klassenzahl im Schuljahr													
	2020/21		2021/22		2022/23		2023/24		2024/25		2025/26		2026/27	
1	13	1	21	1	17	1	19	1	23	1	20	1	17	1
2	18	1	13	1	21	1	17	1	19	1	23	1	20	1
3	13	1	18	1	13	1	21	1	17	1	19	1	23	1
4	15	1	13	1	18	1	13	1	21	1	17	1	19	1
1 - 4	59	4	65	4	69	4	70	4	80	4	79	4	79	4

geänderter Schulbezirk ab 2020/21



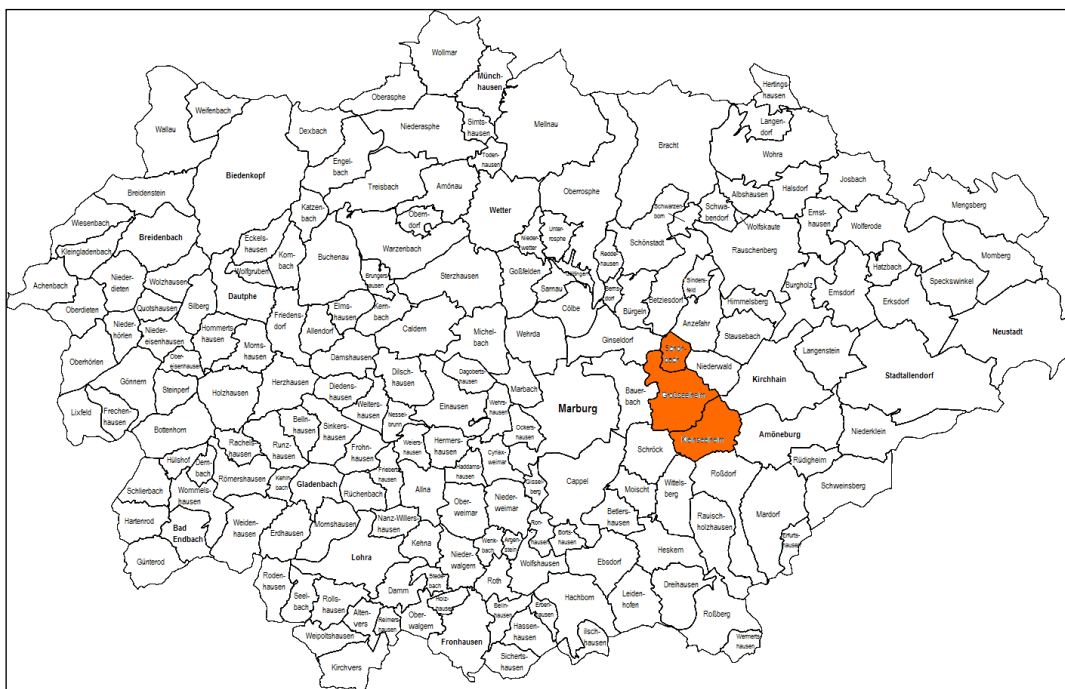
* Berechnungsgrundlage: siehe Anlage 1

2.3 Schulstandort Kirchhain

Grundschule Großseelheim

Anschrift: Sonnenwiesenweg 2, 35274 Kirchhain
Tel.-Nr: 0 64 22 / 16 86
Fax-Nr: 0 64 22 / 89 01 40
E-Mail: schule.grossseelheim@t-online.de
Homepage: www.grundschulegrosseelheim.de

Schulleitung: Frau Regina Meissner
Schulformen: Grundschule
Schulbezirk: Großseelheim, Kleinseelheim, Schönbach



Schulisches Angebot:

<input checked="" type="checkbox"/>	Grundschule
<input type="checkbox"/>	Förderstufe
<input type="checkbox"/>	Hauptschule
<input type="checkbox"/>	Realschule
<input type="checkbox"/>	Gymnasium
<input type="checkbox"/>	Koop. Gesamtschule
<input type="checkbox"/>	Integr. Gesamtschule
<input type="checkbox"/>	Förderschule/-zweig

<input type="checkbox"/>	Eingangsstufe
<input type="checkbox"/>	Vorklasse
<input type="checkbox"/>	Flex. Schulanfang
<input type="checkbox"/>	Inklusive Beschulung
<input checked="" type="checkbox"/>	Betreuungsangebot
<input type="checkbox"/>	Ganztagsangebot/Ganztagschule
<input type="checkbox"/>	Intensivklasse
<input type="checkbox"/>	

Betreuungsangebot:
(Stand: 11/2020)

Öffnungszeiten: 7.15 Uhr bis 15.00 Uhr
 Mittagstisch: ja
 Ferienangebot: ja
 Sonstiges: Nachmittagsangebot bis 16.00 Uhr und
 Ferienangebot durch KID e.V.

Geburtenstatistik:*

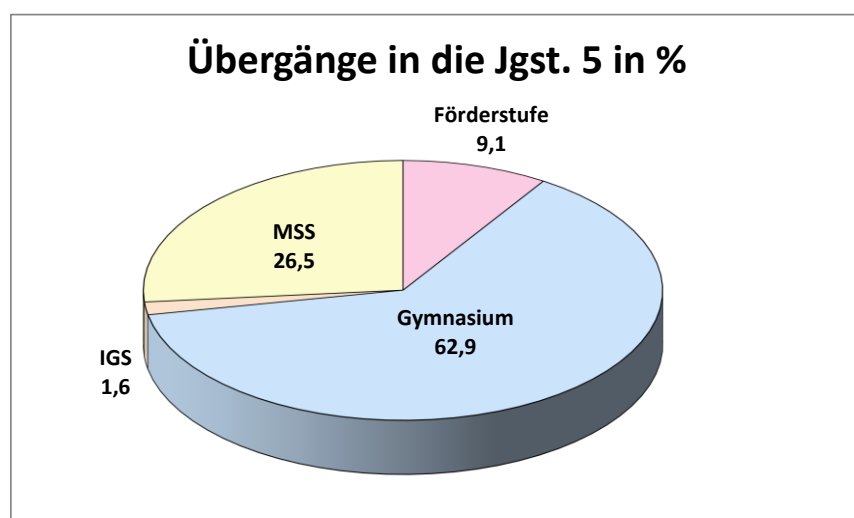
Geburtenzahlen im Schulbezirk der Grundschule Großseelheim						
	Geburtenjahrgänge und Jahr der Einschulung					
	2014/2015	2015/2016	2016/2017	2017/2018	2018/2019	2019/20
	2021	2022	2023	2024	2025	2026
Orts-/Stadtteil:						
Großseelheim	16	20	24	23	24	19
Kleinseelheim	1	2	4	7	3	4
Schönbach	3	7	2	4	3	4
Summe:	20	29	30	34	30	27

Schulverhalten nach Jahrgangsstufe 4:*

Aus dem Schulwahlverhalten der Eltern nach Jahrgangsstufe 4 haben sich für die Schuljahre 2018/2019 bis 2020/2021 folgende Mittelwerte ergeben:

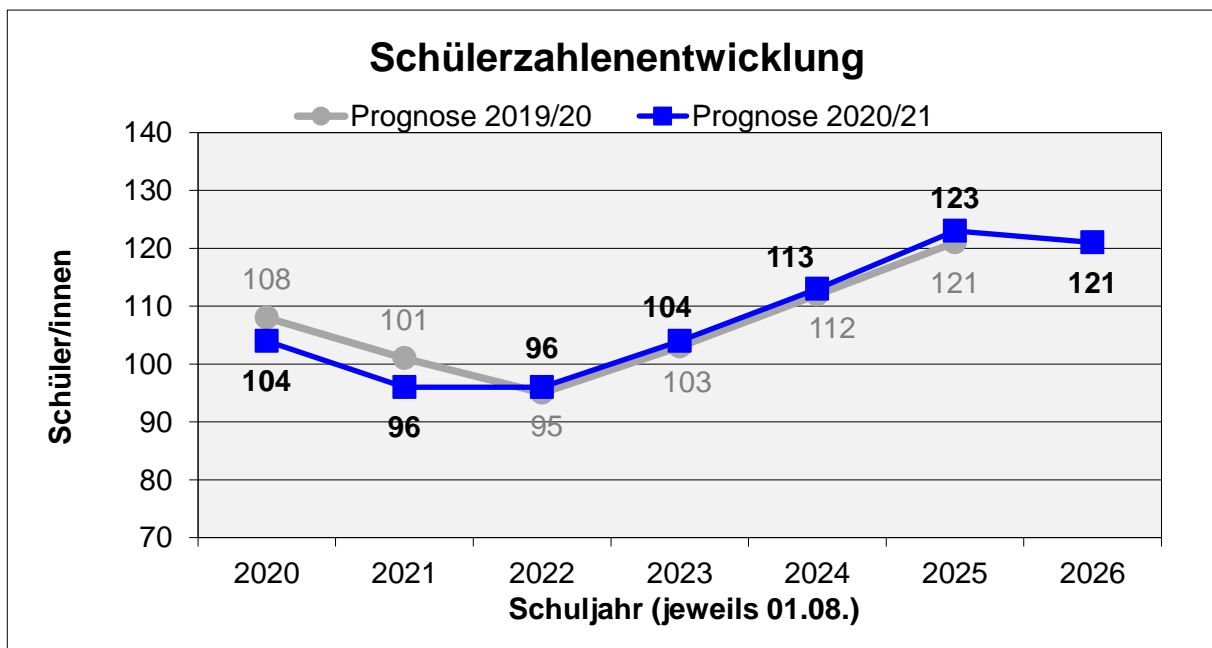
Schulverhalten nach Jahrgangsstufe 4		
6,3%	zur Emil-von-Behring-Schule Marburg	Förderstufe
1,6%	zur Gesamtschule Ebsdorfer Grund	Förderstufe
1,2%	zur Gesamtschule Niederwalgern	Förderstufe
9,1%		
29,4%	zur Alfred-Wegener-Schule Kirchhain	Gymnasium
13,4%	zur Stiftsschule St. Johann Amöneburg	priv. Gymnasium
9,3%	zur Elisabethschule Marburg	Gymnasium
6,6%	zur Martin-Luther-Schule Marburg	Gymnasium
2,8%	zum Gymnasium Philippinum Marburg	Gymnasium
1,3%	zum Landschulheim Steinmühle Marburg	priv. Gymnasium
62,9%		
25,3%	zur Alfred-Wegener-Schule Kirchhain	Mittelstufenschule
1,2%	zur Sophie-von-Brabant-Schule Marburg	Mittelstufenschule
26,5%		
1,6%	zur Wollenbergschule Wetter	Integrierte Gesamtschule

Übergänger aus der Grundschule Großseelheim in die Jgst. 5:								
Schulform	2018/2019		2019/2020		2020/2021		Mittelwert	
	Schüler	%	Schüler	%	Schüler	%	Schüler	%
Förderstufe	3	11,1	2	9,5	1	6,7	2	9,1
Hauptschule	0	0,0	0	0,0	0	0,0	0	0,0
Realschule	0	0,0	0	0,0	0	0,0	0	0,0
Gymnasium	18	66,7	13	61,9	9	60,0	13	62,9
IGS	0	0,0	1	4,8	0	0,0	0	1,6
MSS	6	22,2	5	23,8	5	33,3	5	26,5
Sonstige	0	0,0	0	0,0	0	0,0	0	0,0
	27	100,0	21	100,0	15	100,0	21	100,0



Voraussichtliche Schüler- und Klassenzahlen:*

Grundschule Großseelheim														
Jgst.	Voraussichtliche Schüler- und Klassenzahl im Schuljahr													
	2020/21		2021/22		2022/23		2023/24		2024/25		2025/26		2026/27	
1	25	1	20	1	29	2	30	2	34	2	30	2	27	2
2	22	1	25	1	20	1	29	2	30	2	34	2	30	2
3	29	2	22	1	25	1	20	1	29	2	30	2	34	2
4	28	2	29	2	22	1	25	1	20	1	29	2	30	2
1 - 4	104	6	96	5	96	5	104	6	113	7	123	8	121	8



* Berechnungsgrundlage: siehe Anlage 1

2.3 Schulstandort Kirchhain

Grundschule Kirchhain

Anschrift: Pestalozzistraße 5, 35274 Kirchhain

Tel.-Nr: 0 64 22 / 10 85

Fax-Nr: 0 64 22 / 85 99 55

E-Mail: sekretariat@grundschule-kirchhain.de

Homepage: www.grundschule-kirchhain.de

Schulleitung: Herr Mario Michel

Schulformen: Grundschule

Schulbezirk: Kirchhain, Himmelsberg, Stausebach (ab dem Sj. 2020/21
Himmelsberg und Stausebach Schulbezirk der Grundschule
Anzefahr-Niederwald)



Schulisches Angebot:

<input checked="" type="checkbox"/>	Grundschule
<input type="checkbox"/>	Förderstufe
<input type="checkbox"/>	Hauptschule
<input type="checkbox"/>	Realschule
<input type="checkbox"/>	Gymnasium
<input type="checkbox"/>	Koop. Gesamtschule
<input type="checkbox"/>	Integr. Gesamtschule
<input type="checkbox"/>	Förderschule/-zweig

<input type="checkbox"/>	Eingangsstufe
<input checked="" type="checkbox"/>	Vorklasse
<input type="checkbox"/>	Flex. Schulanfang
<input checked="" type="checkbox"/>	Inklusive Beschulung
<input checked="" type="checkbox"/>	Betreuungsangebot
<input checked="" type="checkbox"/>	Ganztagsangebot/Ganztagschule
<input type="checkbox"/>	Intensivklasse
<input type="checkbox"/>	

Betreuungsangebot:

(Stand: Sj. 11/2020)

Öffnungszeiten: 11.00 Uhr bis 15.00 Uhr

Kooperation mit Stadt; Nachmittagsangebot mit Stadt bis 17.00 Uhr

Mittagstisch: ja

Ferienangebot: ja

Ganztagsangebot/Ganztagschule nach:

(Stand: Sj. 2020/2021)

Profil 1	X
Profil 2	
Profil 3	

Tägliche Angebotszeiten	bis / Uhrzeit
Montag	15:00
Dienstag	15:00
Mittwoch	15:00
Donnerstag	15:00
Freitag	

(Frühbetreuung in der Schule ab 7.30 Uhr bis 8.35 Uhr) .

Geburtenstatistik:*

Geburtenzahlen im Schulbezirk der Grundschule Kirchhain						
Geburtenjahrgänge und Jahr der Einschulung						
	2014/2015	2015/2016	2016/2017	2017/2018	2018/2019	2019/2020
	2021	2022	2023	2024	2025	2026
Orts-/Stadtteil:						
Kirchhain	68	92	74	76	87	75
Himmelsberg	-	-	-	-	-	-
Stausebach	-	-	-	-	-	-
Summe:	68	92	74	76	87	75

Schulverhalten nach Jahrgangsstufe 4:*

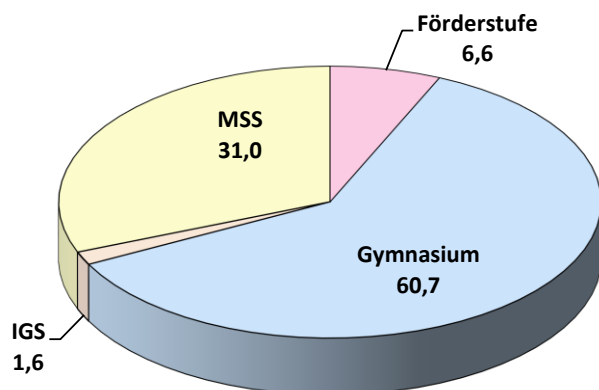
Aus dem Schulwahlverhalten der Eltern nach Jahrgangsstufe 4 haben sich für die Schuljahre 2018/2019 bis 2020/2021 folgende Mittelwerte ergeben:

Schulverhalten nach Jahrgangsstufe 4		
6,2%	zur Mittelpunktschule Wohratal	Förderstufe
0,4%	zur Schule im Ostergrund Schwalmstadt	Förderstufe
6,6%		
52,5%	zur Alfred-Wegener-Schule Kirchhain	Gymnasium
5,5%	zur Stiftsschule St. Johann Amöneburg	priv. Gymnasium
1,6%	zur Martin-Luther-Schule Marburg	Gymnasium
0,8%	zum Landschulheim Steinmühle Marburg	priv. Gymnasium
0,4%	zur Elisabethschule Marburg	Gymnasium
60,7%		
0,8%	zur Richtsberg-Gesamtschule Marburg	Integrierte Gesamtschule
0,4%	zur Martin-von-Tours-Schule Neustadt	Integrierte Gesamtschule
0,4%	zur Brüder-Grimm-Schule Gießen	Integrierte Gesamtschule
1,6%		
31,0%	zur Alfred-Wegener-Schule Kirchhain	Mittelstufenschule

Übergänger aus der Grundschule Kirchhain in die Jgst. 5:

Schulform	2018/2019		2019/2020		2020/2021		Mittelwert	
	Schüler	%	Schüler	%	Schüler	%	Schüler	%
Förderstufe	10	11,6	3	3,4	4	4,8	6	6,6
Hauptschule	0	0,0	0	0,0	0	0,0	0	0,0
Realschule	0	0,0	0	0,0	0	0,0	0	0,0
Gymnasium	45	52,3	54	62,1	57	67,8	52	60,7
IGS	2	2,3	0	0,0	2	2,4	1	1,6
MSS	29	33,7	30	34,5	21	25,0	27	31,0
Sonstige	0	0,0	0	0,0	0	0,0	0	0,0
	86	100,0	87	100,0	84	100,0	86	100,0

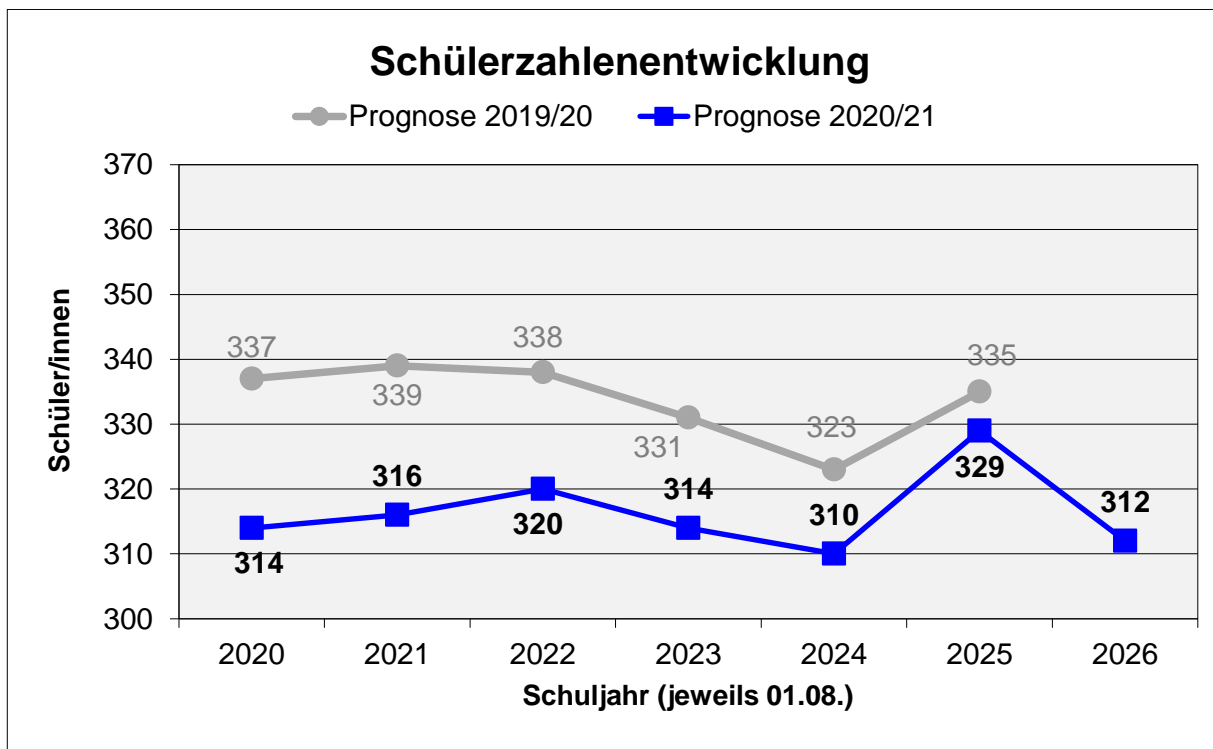
Übergänge in die Jgst. 5 in %



Voraussichtliche Schüler- und Klassenzahlen:*

Grundschule Kirchhain (ohne Kinder aus Himmelsberg und Stausebach)														
Jgst.	Voraussichtliche Schüler- und Klassenzahl im Schuljahr													
	2020/21		2021/22		2022/23		2023/24		2024/25		2025/26		2026/27	
1	80	4	68	3	92	4	74	3	76	4	87	4	75	3
2	80	4	80	4	68	3	92	4	74	3	76	4	87	4
3	88	4	80	4	80	4	68	3	92	4	74	3	76	4
4	66	4	88	4	80	4	80	4	68	3	92	4	74	3
1 - 4	314	16	316	15	320	15	314	14	310	14	329	15	312	14
Vorklasse	30	2												

geänderter Schulbezirk ab 2020/21



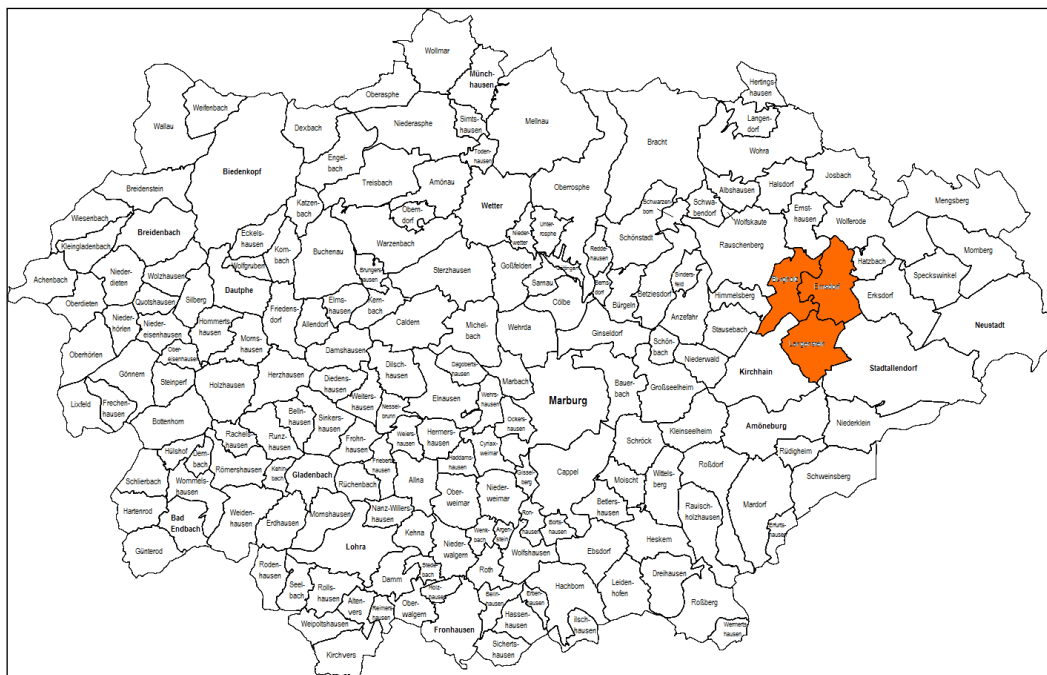
* Berechnungsgrundlage: siehe Anlage 1

2.3 Schulstandort Kirchhain

Grundschule Langenstein

Anschrift: Luchgasse 21, 35274 Kirchhain
Tel.-Nr: 0 64 22 / 20 56
Fax-Nr: 0 64 22 / 85 00 62 5
E-Mail: mail@grundschule-langenstein.de
Homepage: www.grundschule-langenstein.de

Schulleitung: Frau Cathrin Boucsein
Schulformen: Grundschule
Schulbezirk: Burgholz, Emsdorf, Langenstein



Schulisches Angebot:

<input checked="" type="checkbox"/>	Grundschule
<input type="checkbox"/>	Förderstufe
<input type="checkbox"/>	Hauptschule
<input type="checkbox"/>	Realschule
<input type="checkbox"/>	Gymnasium
<input type="checkbox"/>	Koop. Gesamtschule
<input type="checkbox"/>	Integr. Gesamtschule
<input type="checkbox"/>	Förderschule/-zweig

<input type="checkbox"/>	Eingangsstufe
<input type="checkbox"/>	Vorklasse
<input type="checkbox"/>	Flex. Schulanfang
<input checked="" type="checkbox"/>	Inklusive Beschulung
<input checked="" type="checkbox"/>	Betreuungsangebot
<input type="checkbox"/>	Ganztagsangebot/Ganztagschule
<input type="checkbox"/>	Intensivklasse
<input type="checkbox"/>	

Betreuungsangebot:
(Stand: Sj. 11/2020)

Öffnungszeiten: 10.00 Uhr bis 15.00 Uhr
 Mittagstisch: ja
 Ferienangebot: ja
 Sonstiges: Kooperation mit Förderverein

Geburtenstatistik:*

Geburtenzahlen im Schulbezirk der Grundschule Langenstein						
	Geburtenjahrgänge und Jahr der Einschulung					
	2014/2015	2015/2016	2016/2017	2017/2018	2018/2019	2019/20
	2021	2022	2023	2024	2025	2026
Orts-/Stadtteil:						
Emsdorf	4	8	5	3	7	4
Langenstein	7	11	12	7	13	7
Burgholz	7	5	7	3	3	2
Summe:	18	24	24	13	23	13

Schulverhalten nach Jahrgangsstufe 4:*

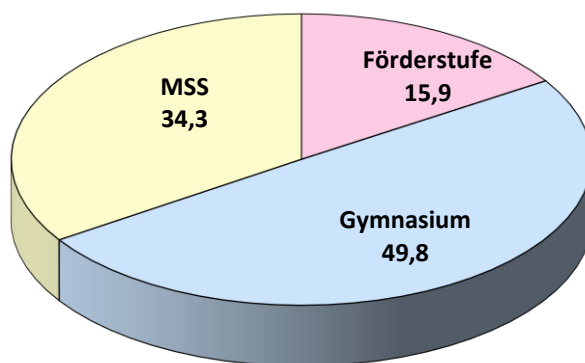
Aus dem Schulwahlverhalten der Eltern nach Jahrgangsstufe 4 haben sich für die Schuljahre 2018/2019 bis 2020/2021 folgende Mittelwerte ergeben:

Schulverhalten nach Jahrgangsstufe 4		
14,0%	zur Mittelpunktschule Wohratal	Förderstufe
2,0%	zur Montessorischule Marburg	priv. Förderstufe
15,9%		
25,8%	zur Alfred-Wegener-Schule Kirchhain	Gymnasium
22,0%	zur Stiftsschule St. Johann Amöneburg	priv. Gymnasium
2,0%	zur Carl-Strehl-Schule Marburg	priv. Gymnasium
49,8%		
34,3%	zur Alfred-Wegener-Schule Kirchhain	Mittelstufenschule

Überräger aus der Grundschule Langenstein in die Jgst. 5:

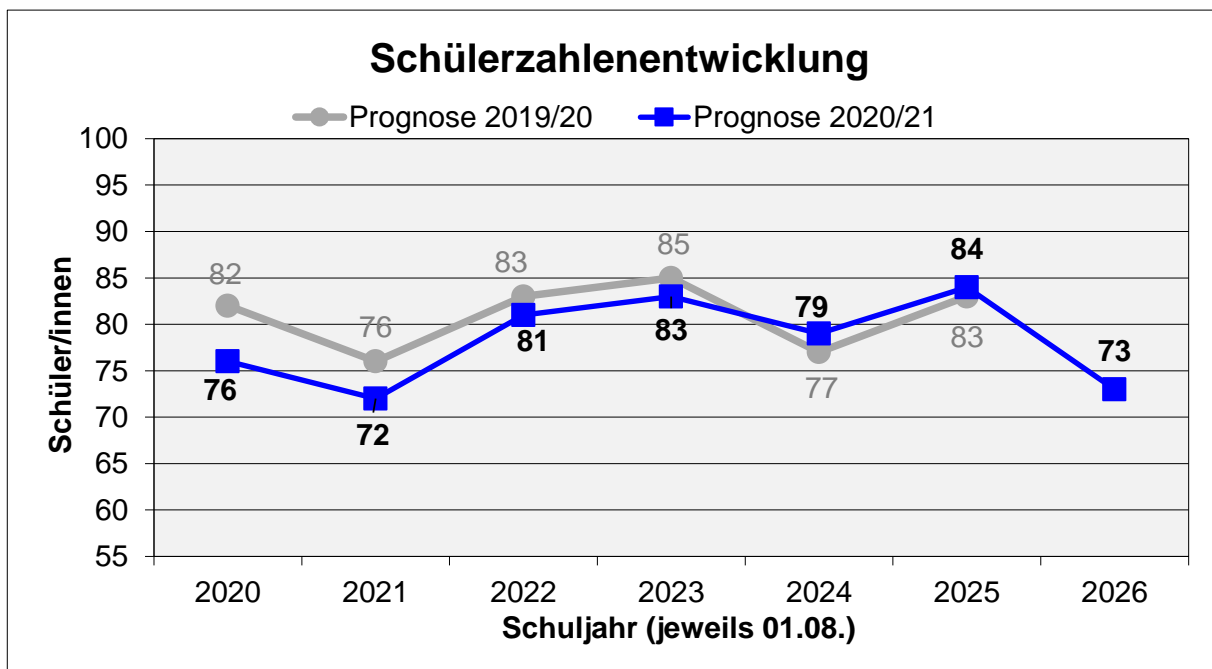
Schulform	2018/2019		2019/2020		2020/2021		Mittelwert	
	Schüler	%	Schüler	%	Schüler	%	Schüler	%
Förderstufe	2	12,5	2	11,8	4	23,6	3	15,9
Hauptschule	0	0,0	0	0,0	0	0,0	0	0,0
Realschule	0	0,0	0	0,0	0	0,0	0	0,0
Gymnasium	6	37,5	10	58,8	9	52,9	8	49,8
IGS	0	0,0	0	0,0	0	0,0	0	0,0
MSS	8	50,0	5	29,4	4	23,5	6	34,3
Sonstige	0	0,0	0	0,0	0	0,0	0	0,0
	16	100,0	17	100,0	17	100,0	17	100,0

Überräger in die Jgst. 5 in %



Voraussichtliche Schüler- und Klassenzahlen:*

Grundschule Langenstein														
Jgst.	Voraussichtliche Schüler- und Klassenzahl im Schuljahr													
	2020/21		2021/22		2022/23		2023/24		2024/25		2025/26		2026/27	
1	17	1	18	1	24	1	24	1	13	1	23	1	13	1
2	22	1	17	1	18	1	24	1	24	1	13	1	23	1
3	15	1	22	1	17	1	18	1	24	1	24	1	13	1
4	22	1	15	1	22	1	17	1	18	1	24	1	24	1
1 - 4	76	4	72	4	81	4	83	4	79	4	84	4	73	4



* Berechnungsgrundlage: siehe Anlage 1

2.3 Schulstandort Kirchhain

Alfred-Wegener-Schule Kirchhain

Anschrift: Röthestraße 35, 35274 Kirchhain
Tel-Nr: 0 64 22 / 89 72 0
Fax-Nr: 0 64 22 / 89 72 10 0
E-Mail: info@alfred-wegener-schule.de
Homepage: www.Alfred-Wegener-Schule.de

Schulleitung: Herrn Matthias Bosse

Schulformen: Mittelstufenschule, Gymnasium (SEK I und SEK II),
Förderschule

Schulisches Angebot:

<input type="checkbox"/>	Grundschule	<input type="checkbox"/>	Eingangsstufe
<input type="checkbox"/>	Förderstufe	<input type="checkbox"/>	Vorklasse
<input type="checkbox"/>	Hauptschule	<input type="checkbox"/>	Flex. Schulanfang
<input type="checkbox"/>	Realschule	<input checked="" type="checkbox"/>	Inklusive Beschulung
<input checked="" type="checkbox"/>	Mittelstufenschule	<input type="checkbox"/>	Betreuungsangebot
<input type="checkbox"/>	Gymnasium	<input checked="" type="checkbox"/>	Ganztagsangebot/Ganztagschule
<input checked="" type="checkbox"/>	Koop. Gesamtschule (mit Sek. II)	<input checked="" type="checkbox"/>	Intensivklasse
<input type="checkbox"/>	Integr. Gesamtschule	<input type="checkbox"/>	

Ganztagsangebot/Ganztagschule nach:

(Stand: Sj. 2020/2021)

Profil 1	X
Profil 2	
Profil 3	

Tägliche Angebotszeiten	bis / Uhrzeit
Montag	16:45
Dienstag	16:45
Mittwoch	16:45
Donnerstag	16:45
Freitag	16:45

Berechnungsgrundlagen der Schülerzahlenentwicklung:*

Aus den Mittelwerten der Übergangsquoten der Schuljahre 2018/2019 bis 2020/2021 ergeben sich folgende Prozentsätze:

Jahrgangsstufe 5 Mittelstufenschule:

- ▶ 44 % von der Kleinen Ohmtalschule Anzefahr-Niederwald
- ▶ 34 % von der Grundschule Langenstein
- ▶ 31 % von der Grundschule Kirchhain
- ▶ 25 % von der Grundschule Großseelheim
- ▶ 19 % von der Grundschule Bürgeln-Betziesdorf
- ▶ 17 % von der Schule am Hatzbachtal Erksdorf-Hatzbach
- ▶ 16 % von der Grundschule Rauschenberg mit Außenstelle Bracht
- ▶ 14 % von der Grundschule Niederklein
- ▶ 10 % von der Martin-von-Tours-Schule Neustadt (Grundschule)
- ▶ 8 % von der Mittelpunktschule Wohratal (Grundschule)
- ▶ 8 % von der Grundschule Wohra
- ▶ 6 % von der Grundschule I Stadtallendorf
- ▶ 5 % von der Grundschule II Stadtallendorf
- ▶ 5 % von der Grundschule Kunterbunt Schweinsberg
- ▶ 2 % von der Grundschule Schönstadt
- ▶ 2 % von der Grundschule Amöneburg

An Zugängen aus sonstigen Schulen sowie Übergängen aus Intensivklassen in den Regelschulbetrieb wurden durchschnittlich 6 Schüler hinzugerechnet.

Jahrgangsstufe 5 Gymnasium:

- ▶ 53 % von der Grundschule Kirchhain
- ▶ 36 % von der Grundschule Wohra
- ▶ 32 % von der Schule am Hatzbachtal Erksdorf-Hatzbach
- ▶ 29 % von der Grundschule Großseelheim
- ▶ 26 % von der Grundschule Langenstein
- ▶ 25 % von der Grundschule Rauschenberg mit Außenstelle Bracht
- ▶ 25 % von der Mittelpunktschule Wohratal (Grundschule)
- ▶ 20 % von der Grundschule Bürgeln-Betziesdorf
- ▶ 20 % von der Grundschule I Stadtallendorf
- ▶ 17 % von der Kleinen Ohmtalschule Anzefahr-Niederwald
- ▶ 16 % von der Grundschule Schönstadt
- ▶ 15 % von der Grundschule II Stadtallendorf
- ▶ 12 % von der Grundschule Niederklein
- ▶ 12 % von der Grundschule Kunterbunt Schweinsberg
- ▶ 7 % von der Martin-von-Tours-Schule Neustadt
- ▶ 5 % von der Grundschule Amöneburg

An Zugängen aus sonstigen Schulen sowie Übergängen aus Intensivklassen in den Regelschulbetrieb wurden durchschnittlich 4 Schüler hinzugerechnet.

Jahrgangsstufe 7:

- ▶ 96 % von der Alfred-Wegener-Schule Kirchhain (Mittelstufenschule)
- ▶ 95 % von der Alfred-Wegener-Schule Kirchhain (Gymnasium)

An Zugängen aus sonstigen Schulen sowie Übergängen aus Intensivklassen in den Regelschulbetrieb wurden durchschnittlich 1 Schüler für die Mittelstufenschule und 1 Schüler für das Gymnasium hinzugerechnet.

Jahrgangsstufe 7 Aufteilung MSS

- ▶ 42 % in praxisorientierter Bildungsgang
- ▶ 58 % in mittlerer Bildungsgang

Jahrgangsstufe 11:

- ▶ 95 % von der Alfred-Wegener-Schule Kirchhain (Jgst. 10 Gymnasium)

An Zugängen aus sonstigen Schulen wurden durchschnittlich 39 Schüler hinzugerechnet.

Sonstiges:

Nach der Jahrgangsstufe 11 ergeben sich durchschnittlich 9,2 % Abgänger

Nach der Jahrgangsstufe 12 ergeben sich durchschnittlich 5,2 % Abgänger

Voraussichtliche Schüler- und Klassenzahlen: *

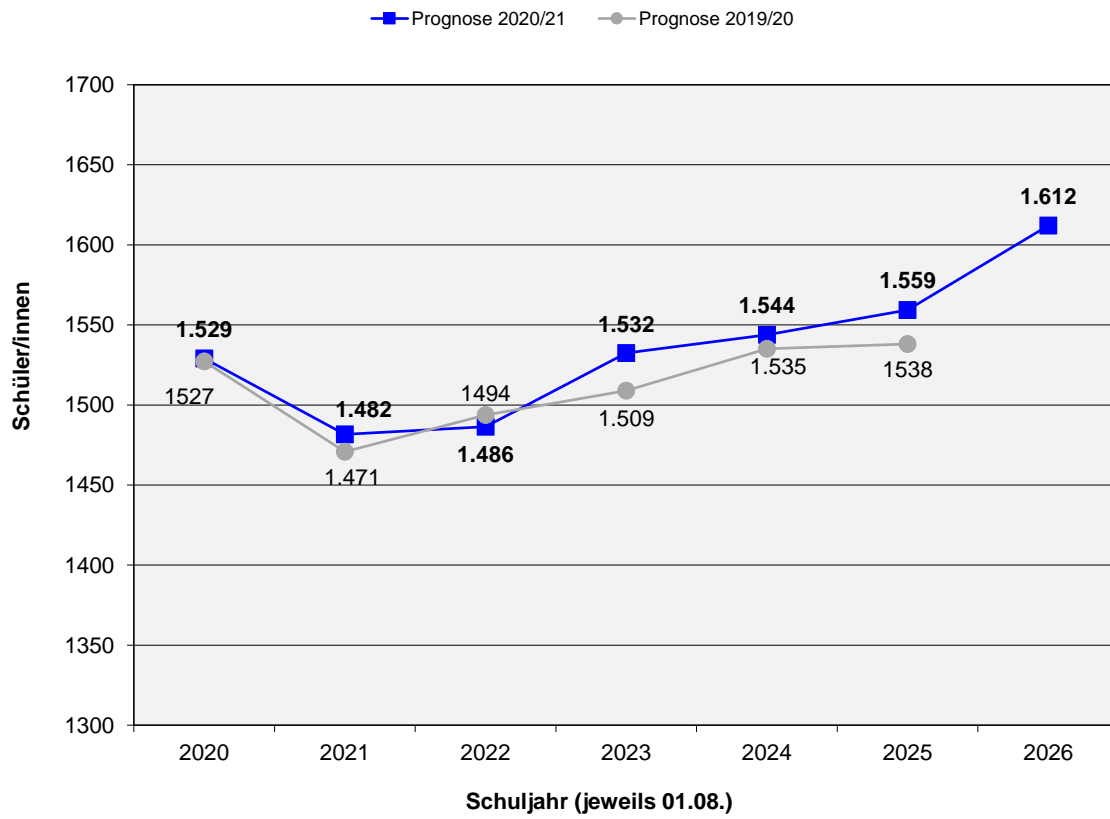
Alfred-Wegener-Schule Kirchhain														
Jgst. / Schulform	Voraussichtliche Schüler- und Klassenzahl im Schuljahr													
	2020/21		2021/22		2022/23		2023/24		2024/25		2025/26		2026/27	
5 MSS	68	4	80	3	83	4	81	3	81	3	84	4	98	4
5 Gy	126	5	115	4	126	5	118	4	127	5	118	4	139	5
6 MSS	90	4	68	4	80	3	83	4	81	3	81	3	84	4
6 Gy	105	5	126	5	115	4	126	5	118	4	127	5	118	4
Zwischensumme 5 + 6:	389	18	389	16	404	16	408	16	407	15	410	16	439	17
7 MSS	90	4	87	4	66	3	78	3	80	3	79	3	79	3
7 Gy	126	5	101	4	121	5	110	4	121	5	113	4	121	5
8 MSS (H)	37	2	38	2	37	2	28	2	33	2	34	2	33	2
8 MSS (R)	44	2	52	2	51	2	38	2	45	2	47	2	46	2
8 Gy	96	4	126	5	101	4	121	5	110	4	121	5	113	4
9 MSS (H)	41	3	37	2	38	2	37	2	28	2	33	2	34	2
9 MSS (R)	56	2	44	2	52	2	51	2	38	2	45	2	47	2
9 Gy	99	4	96	4	126	5	101	4	121	5	110	4	121	5
10 MSS (R)	72	3	56	2	44	2	52	2	51	2	38	2	45	2
10 Gy	98	4	99	4	96	4	126	5	101	4	121	5	110	4
Zwischensumme 7 - 10:	759	33	736	31	732	31	742	31	728	31	741	31	749	31
Zwischensumme 5 - 10:	1148	51	1125	47	1136	47	1150	47	1135	46	1151	47	1188	48
11 Gy	102		132		133		138		159		135		154	
12 Gy	129		93		120		121		125		144		123	
13 Gy	140		122		88		114		114		119		137	
Zwischensumme 11 - 13:	371		347		341		372		399		398		413	
Zwischensumme 5 - 13:	1519	51	1472	47	1477	47	1522	47	1534	46	1549	47	1601	48
Förderschulzweig	10	1	10		10		10		10		10		11	
Zusammen 5-13 + För:	1529	52	1482	47	1486	47	1532	47	1544	46	1559	47	1612	48
SuS in Intensivklassen: 15 in 1 Klassen Stand 01.11.2020														

Anmerkung:

Der Förderschulzweig wird hilfsweise analog zur Schülerzahlenentwicklung der anderen Schulformen hochgerechnet (aktuell mit 0,7 % p.a.). Da die Klassenbildung in Abhängigkeit der Förderschwerpunkte erfolgt, wird auf eine Hochrechnung der zu bildenden Klassen im Förderschulzweig verzichtet.

Da für die Kursbildungen in der gymnasialen Oberstufe keine rechnerischen Mindest- bzw. Höchstzahlen zugrunde gelegt werden können, wurde auf die Darstellung der Anzahl von Kursen verzichtet.

Schülerzahlenentwicklung



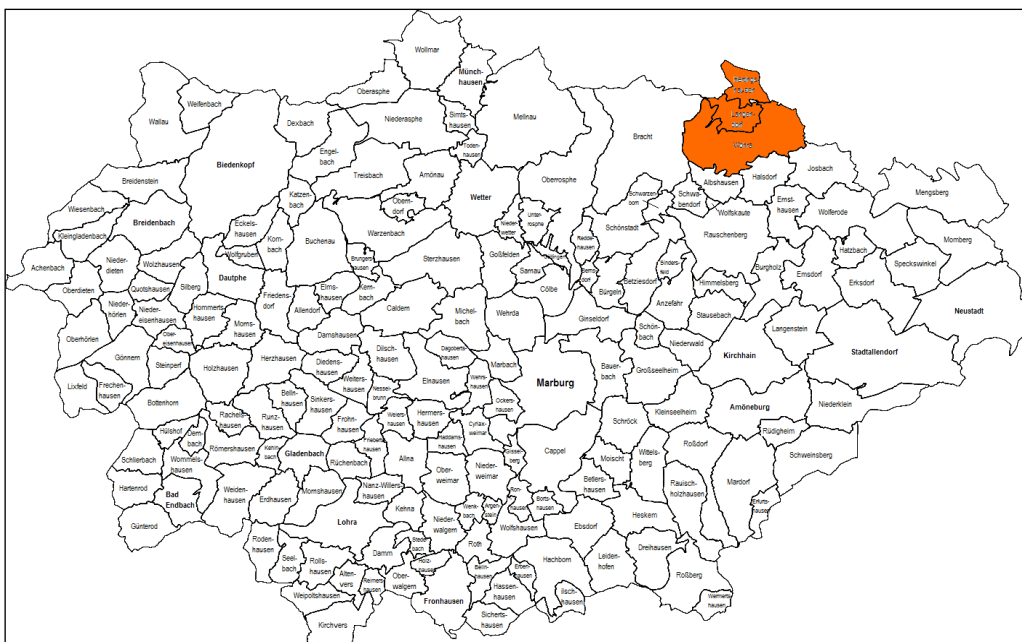
* Berechnungsgrundlage: siehe Anlage 1

2.4 Schulstandort Wohratal

Grundschule Wohra

Anschrift: Halsdorfer Straße 3, 35288 Wohratal
Tel.-Nr: 0 64 53 / 74 61
Fax-Nr: 0 64 53 / 91 17 06
E-Mail: schulleitung@grundschule.wohra.schulverwaltung.hessen.de
Homepage: www.grundschule-wohra.de

Schulleitung: Frau Anette Zinser
Schulformen: Grundschule
Schulbezirk: Hertingshausen, Langendorf, Wohra



Schulisches Angebot:

<input checked="" type="checkbox"/>	Grundschule
<input type="checkbox"/>	Förderstufe
<input type="checkbox"/>	Hauptschule
<input type="checkbox"/>	Realschule
<input type="checkbox"/>	Gymnasium
<input type="checkbox"/>	Koop. Gesamtschule
<input type="checkbox"/>	Integr. Gesamtschule
<input type="checkbox"/>	Förderschule/-zweig

<input type="checkbox"/>	Eingangsstufe
<input type="checkbox"/>	Vorklasse
<input checked="" type="checkbox"/>	Flex. Schulanfang
<input checked="" type="checkbox"/>	Inklusive Beschulung
<input checked="" type="checkbox"/>	Betreuungsangebot
<input type="checkbox"/>	Ganztagsangebot/Ganztagschule
<input type="checkbox"/>	Intensivklasse
<input type="checkbox"/>	

Betreuungsangebot:
(Stand: 11/2020)

Öffnungszeiten: 7.00 Uhr bis 15.00 Uhr
Mittagstisch: ja (in KiTa)
Ferienangebot: ja
Kooperationsprojekt: Frühdienst und Nachmittags-
angebot bis 16.30 Uhr durch
Gemeinde

Geburtenstatistik:*

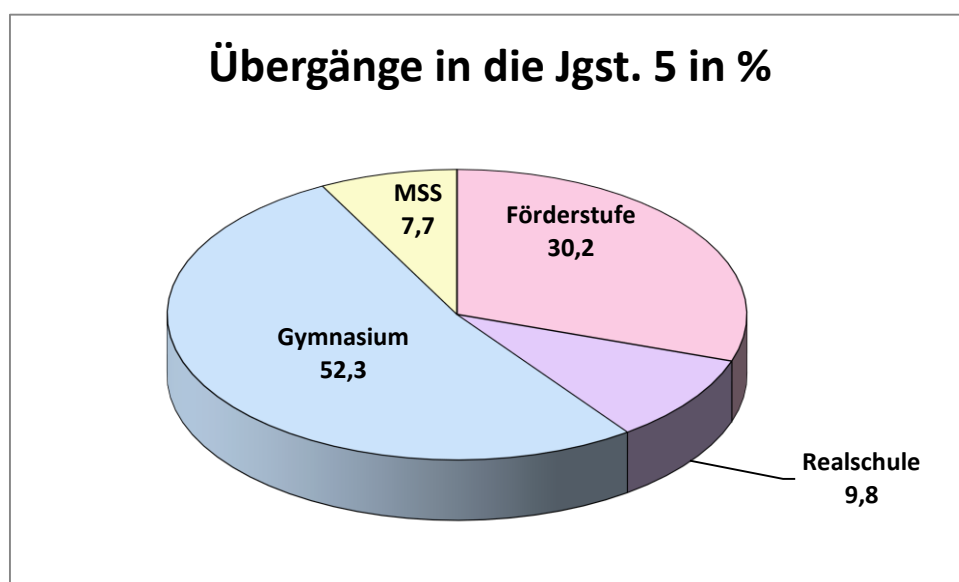
Geburtenzahlen im Schulbezirk der Grundschule Wohra						
	Geburtenjahrgänge und Jahr der Einschulung					
	2014/2015	2015/2016	2016/2017	2017/2018	2018/2019	2019/2020
	2021	2022	2023	2024	2025	2026
Orts-/Stadtteil:						
Hertingshausen	2	1	1	0	1	3
Langendorf	3	1	3	3	1	1
Wohra	4	12	9	10	6	4
Summe:	9	14	13	13	8	8

Schulverhalten nach Jahrgangsstufe 4:*

Aus dem Schulwahlverhalten der Eltern nach Jahrgangsstufe 4 haben sich für die Schuljahre 2018/2019 bis 2020/2021 folgende Mittelwerte ergeben:

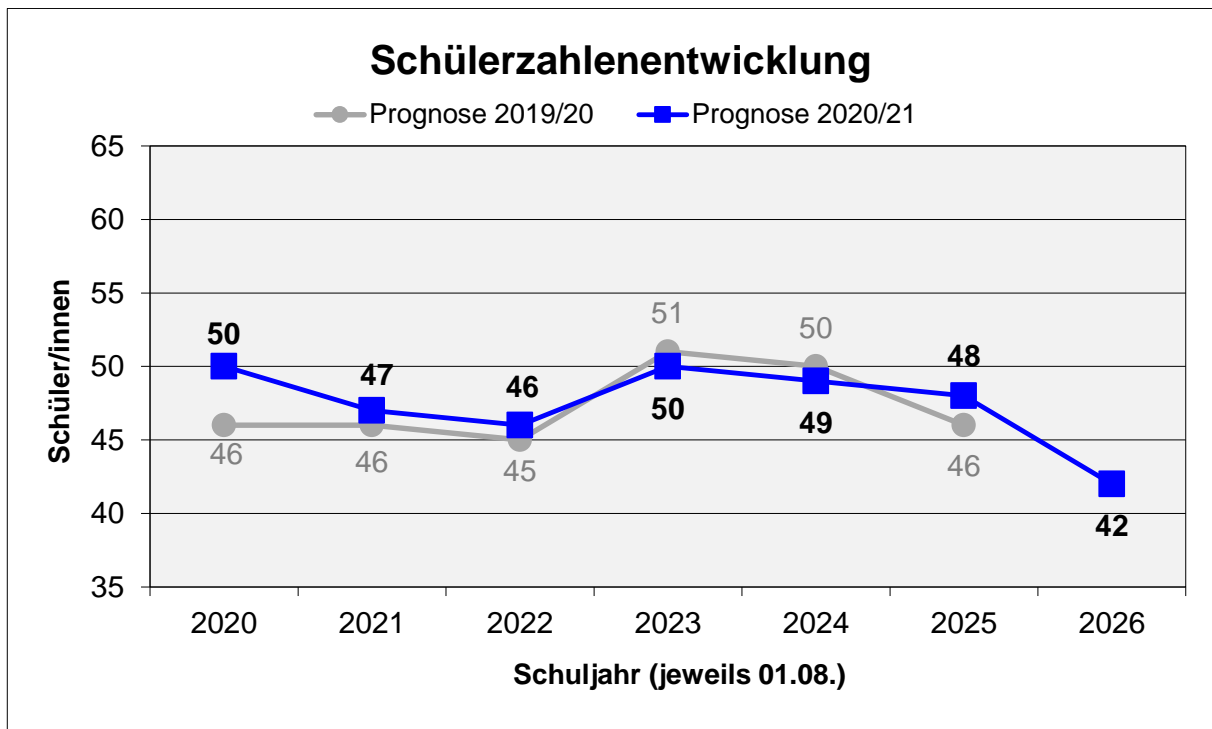
Schulverhalten nach Jahrgangsstufe 4		
30,2%	zur Mittelpunktschule Wohratal	Förderstufe
9,8%	zur Jugenddorf-Christophorusschule Oberuff	priv. Realschule
35,5%	zur Alfred-Wegener-Schule Kirchhain	Gymnasium
9,6%	zur Jugenddorf-Christophorusschule Oberuff	priv. Gymnasium
7,2%	zur Stiftsschule St. Johann Amöneburg	priv. Gymnasium
52,3%		
7,7%	zur Alfred-Wegener-Schule Kirchhain	Mittelstufenschule

Übergänger aus der Grundschule Wohra in die Jgst. 5:								
Schulform	2018/2019		2019/2020		2020/2021		Mittelwert	
	Schüler	%	Schüler	%	Schüler	%	Schüler	%
Förderstufe	7	46,7	2	15,4	4	28,6	4	30,2
Hauptschule	0	0,0	0	0,0	0	0,0	0	0,0
Realschule	0	0,0	2	15,4	2	14,3	1	9,8
Gymnasium	8	53,3	6	46,2	8	57,1	7	52,3
IGS	0	0,0	0	0,0	0	0,0	0	0,0
MSS	0	0,0	3	23,1	0	0,0	1	7,7
Sonstige	0	0,0	0	0,0	0	0,0	0	0,0
	15	100,0	13	100,0	14	100,0	14	100,0



Voraussichtliche Schüler- und Klassenzahlen:*

Grundschule Wohra													
Jgst.	Voraussichtliche Schüler- und Klassenzahl im Schuljahr												
	2020/21	2021/22	2022/23	2023/24	2024/25	2025/26	2026/27						
1	14	9	14	13	13	8	8						
2	9	14	9	14	13	13	8	1	1	1	1	1	1
3	15	9	14	9	14	13	13	1	1	1	1	1	1
4	12	15	9	14	9	14	13	1	1	1	1	1	1
1 - 4	50	47	46	50	49	48	42	3	2	3	3	3	3
<i>FLEX. SCHULANFANG (Jgst. 1 und 2 bilden eine pädagogische/organisatorische Einheit)</i>													



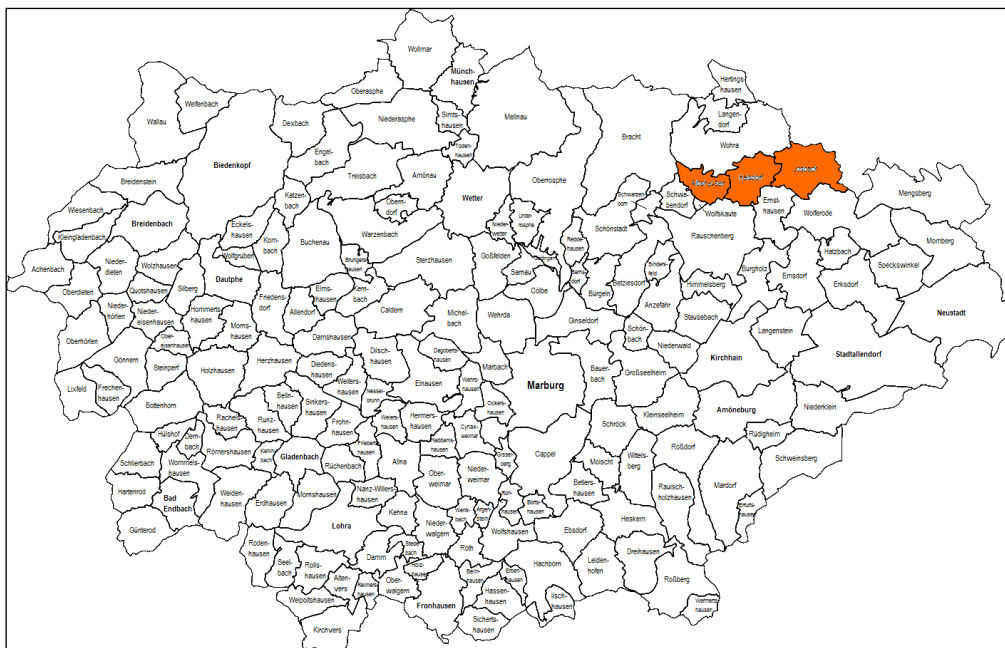
* Berechnungsgrundlage: siehe Anlage 1

2.4 Schulstandort Wohratal

Mittelpunktschule Wohratal

Anschrift: Am Steinboß 8, 35288 Wohratal
Tel.-Nr: 0 64 25 / 92 10 10
Fax-Nr: 0 64 25 / 92 10 12
E-Mail: sekretariat@mps-wohratal.de
Homepage: www.mpswohratal.de

Schulleitung: Herr Michael Vaupel
Schulformen: Grundschule, Förderstufe, Hauptschule, Realschule
Schulbezirk: Grundschule: Halsdorf, Albshausen, Josbach



Schulisches Angebot:

<input checked="" type="checkbox"/>	Grundschule
<input checked="" type="checkbox"/>	Förderstufe
<input checked="" type="checkbox"/>	Hauptschule
<input checked="" type="checkbox"/>	Realschule
<input type="checkbox"/>	Gymnasium
<input type="checkbox"/>	Koop. Gesamtschule
<input type="checkbox"/>	Integr. Gesamtschule
<input type="checkbox"/>	Förderschule/-zweig

<input type="checkbox"/>	Eingangsstufe
<input type="checkbox"/>	Vorklasse
<input type="checkbox"/>	Flex. Schulanfang
<input checked="" type="checkbox"/>	Inklusive Beschulung
<input checked="" type="checkbox"/>	Betreuungsangebot
<input checked="" type="checkbox"/>	Ganztagsangebot/Ganztagschule
<input type="checkbox"/>	Intensivklasse
<input type="checkbox"/>	

Betreuungsangebot:
(Stand: 11/2020)

Öffnungszeiten: 07.00 Uhr bis 15.00 Uhr
 Mittagstisch: ja (in Cafeteria)
 Ferienangebot: ja
 Kooperationsprojekt: Frühdienst und
 Nachmittagsangebot bis 17.00 durch
 Gemeinde

Ganztagsangebot/Ganztagschule nach:
(Stand: Sj. 2020/2021)

Profil 1	X
Profil 2	
Profil 3	

Tägliche Angebotszeiten	bis / Uhrzeit
Montag	15:00
Dienstag	15:00
Mittwoch	15:00
Donnerstag	15:00
Freitag	

Geburtenstatistik:*

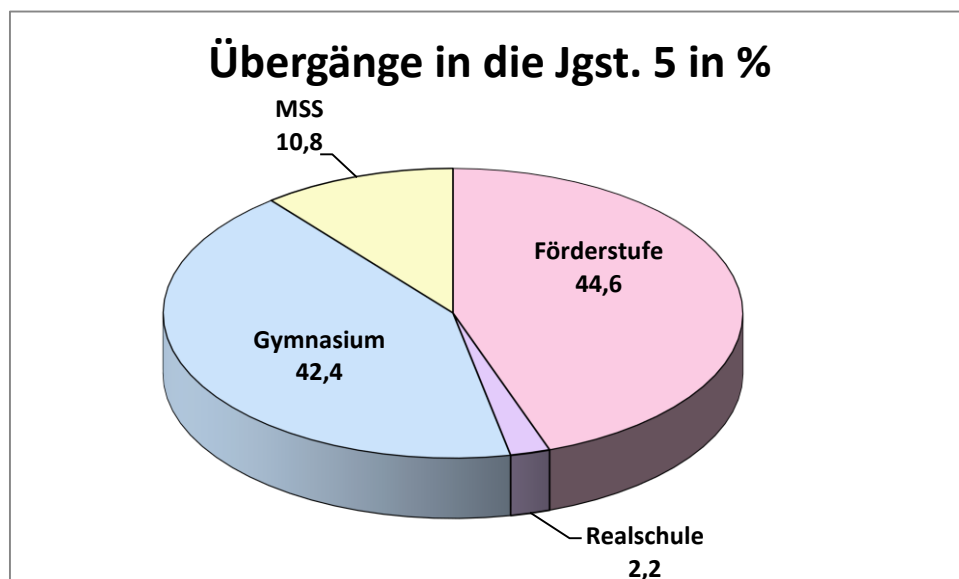
Geburtenzahlen im Schulbezirk der Grundschule an der Mittelpunktschule Wohratal						
	Geburtenjahrgänge und Jahr der Einschulung					
	2014/2015	2015/2016	2016/2017	2017/2018	2018/2019	2019/2020
	2021	2022	2023	2024	2025	2026
Orts-/Stadtteil:						
Halsdorf	5	9	2	1	5	5
Albshausen	6	3	2	1	4	4
Josbach	3	6	2	0	3	4
Summe:	14	18	6	2	12	13

Schulverhalten nach Jahrgangsstufe 4:*

Aus dem Schulwahlverhalten der Eltern nach Jahrgangsstufe 4 haben sich für die Schuljahre 2018/2019 bis 2020/2021 folgende Mittelwerte ergeben:

Schulverhalten nach Jahrgangsstufe 4		
44,6%	zur Mittelpunktschule Wohratal	Förderstufe
2,2%	zur Jugenddorf-Christophorusschule Oberuff	priv. Realschule
25,2%	zur Alfred-Wegener-Schule Kirchhain	Gymnasium
14,1%	zur Stiftsschule St. Johann Amöneburg	priv. Gymnasium
3,0%	zur Jugenddorf-Christophorusschule Oberuff	priv. Gymnasium
42,4%		
7,8%	zur Alfred-Wegener-Schule Kirchhain	Mittelstufenschule
3,0%	zur Alexander-von-Humboldt-Schule Gießen	Mittelstufenschule
10,8%		

Überräger aus der Grundschule Wohratal in die Jgst. 5:								
Schulform	2018/2019		2019/2020		2020/2021		Mittelwert	
	Schüler	%	Schüler	%	Schüler	%	Schüler	%
Förderstufe	7	46,7	5	45,5	5	41,7	6	44,6
Hauptschule	0	0,0	0	0,0	0	0,0	0	0,0
Realschule	1	6,7	0	0,0	0	0,0	0	2,2
Gymnasium	6	40,0	5	45,5	5	41,7	5	42,4
IGS	0	0,0	0	0,0	0	0,0	0	0,0
MSS	1	6,7	1	9,1	2	16,6	1	10,8
Sonstige	0	0,0	0	0,0	0	0,0	0	0,0
	15	100,0	11	100,0	12	100,0	13	100,0



Berechnungsgrundlagen der Schülerzahlenentwicklung:*

Aus den Mittelwerten der Übergangsquoten der Schuljahre 2018/2019 bis 2020/2021 ergeben sich folgende Prozentsätze:

Jahrgangsstufe 5:

- ▶ 45 % von der Mittelpunktschule Wohratal (Grundschule)
- ▶ 30 % von der Grundschule Wohra
- ▶ 26 % von der Grundschule Rauschenberg mit Außenstelle Bracht
- ▶ 14 % von der Grundschule Langenstein
- ▶ 12 % von der Grundschule Schönstadt
- ▶ 6 % von der Grundschule Kirchhain

An Zugängen aus sonstigen Schulen wurden durchschnittlich 3 Schüler hinzugerechnet.

Jahrgangsstufe 7:

- ▶ 98 % von der Mittelpunktschule Wohratal (Förderstufe)

An Zugängen aus sonstigen Schulen wurden durchschnittlich 1 Schüler hinzugerechnet.

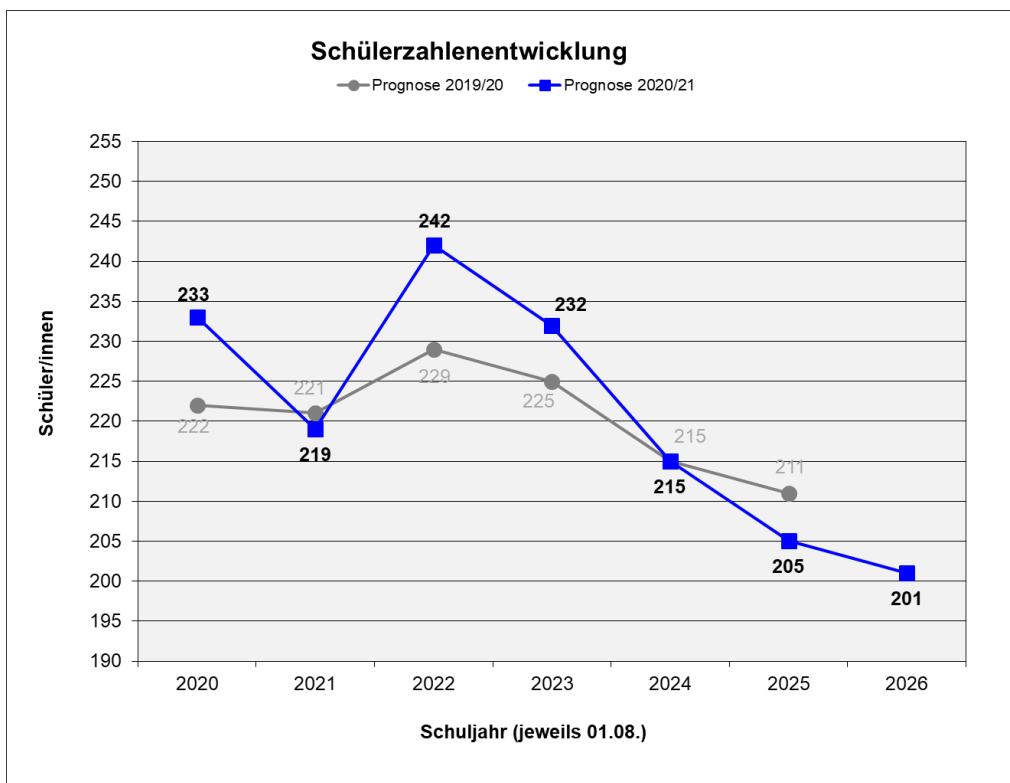
Die Verteilung auf die Schulformen in Jahrgangsstufe 7 hat sich anhand der Mittelwerte der Schuljahre 2018/2019 bis 2020/2021 wie folgt errechnet:

- | | | |
|---|--------------------|-------------|
| ▶ | Hauptschule | 47 % |
| ▶ | Realschule | 53 % |

Voraussichtliche Schüler- und Klassenzahlen:*

Mittelpunktschule Wohratal														
Jgst. / Schulform	Voraussichtliche Schüler- und Klassenzahl im Schuljahr													
	2020/21		2021/22		2022/23		2023/24		2024/25		2025/26		2026/27	
1 G	9	0	14	1	18	1	6	0	2	0	12	1	13	1
2 G	9	1	9	0	14	1	18	1	6	0	2	0	12	1
3 G	8	0	9	1	9	0	14	1	18	1	6	0	2	0
4 G	12	1	8	0	9	0	9	0	14	1	18	1	6	0
Zwischensumme 1 - 4:	38	2	40	2	50	2	47	2	40	2	38	2	33	2
5 Fö	27	1	26	1	30	2	27	1	29	2	30	2	36	2
6 Fö	29	2	27	1	26	1	30	2	27	1	29	2	30	2
Zwischensumme 5 + 6:	56	3	53	2	56	3	57	3	56	3	59	4	66	4
7 H	19	1	15	1	20	1	12	0	14	1	12	0	13	1
7 R	25	1	18	1	23	1	15	2	17	1	15	2	16	1
8 H	13	1	19	1	15	1	20	1	12	0	14	1	12	0
8 R	16	1	25	1	18	1	23	1	15	2	17	1	15	2
9 H	13	1	13	1	19	1	15	1	20	1	12	0	14	1
9 R	20	1	16	1	25	1	18	1	23	1	15	2	17	1
10 R	33	2	20	1	16	1	25	1	18	1	23	1	15	1
Zwischensumme 7 - 10:	139	8	126	7	136	7	128	7	119	7	108	7	102	7
Zusammen 1 - 10:	233	13	219	11	242	12	232	12	215	12	205	13	201	13

Erläuterung:
* gemeinsame Beschulung von H/R



* Berechnungsgrundlage: siehe Anlage 1

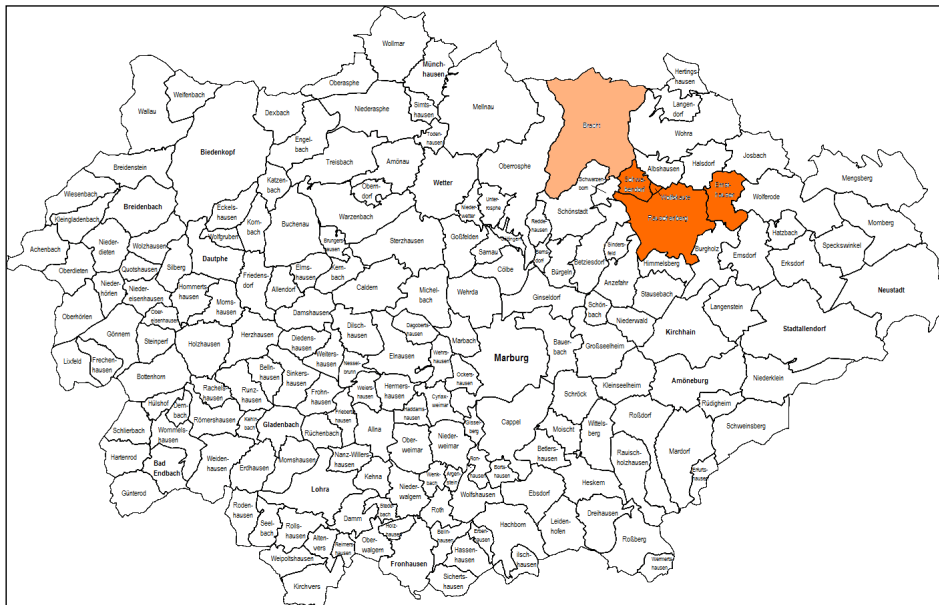
2.5 Schulstandort Rauschenberg

Grundschule Rauschenberg

Anschrift: Siedlungsstraße 25, 35282 Rauschenberg
Tel-Nr: 0 64 25 / 3 44
Fax-Nr: 0 64 25 / 82 16 90
E-Mail: grundschule.rauschenberg@web.de
Homepage: www.grundschule-rauschenberg.de

Schulleitung: Frau Nicoletta Pfrommer
Schulformen: Grundschule
Schulbezirke: Rauschenberg, Schwabendorf, Wolfskaute, Ernsthausen, Bracht

(Standort Rauschenberg: Rauschenberg, Schwabendorf, Wolfskaute, Ernsthausen)



Schulisches Angebot:

<input checked="" type="checkbox"/>	Grundschule
<input type="checkbox"/>	Förderstufe
<input type="checkbox"/>	Hauptschule
<input type="checkbox"/>	Realschule
<input type="checkbox"/>	Gymnasium
<input type="checkbox"/>	Koop. Gesamtschule
<input type="checkbox"/>	Integr. Gesamtschule
<input type="checkbox"/>	Förderschule/-zweig

<input type="checkbox"/>	Eingangsstufe
<input type="checkbox"/>	Vorklasse
<input type="checkbox"/>	Flex. Schulanfang
<input checked="" type="checkbox"/>	Inklusive Beschulung
<input checked="" type="checkbox"/>	Betreuungsangebot
<input type="checkbox"/>	Ganztagsangebot/Ganztagschule
<input type="checkbox"/>	Intensivklasse
<input type="checkbox"/>	

Betreuungsangebot:
(Stand: 11/2020)

Öffnungszeiten: 11.00 Uhr bis 15.00 Uhr
Mittagstisch: ja
Ferienangebot: nein

Geburtenstatistik:*

Geburtenzahlen im Schulbezirk der Grundschule Rauschenberg						
	Geburtenjahrgänge und Jahr der Einschulung					
	2014/2015	2015/2016	2016/2017	2017/2018	2018/2019	2019/2020
	2021	2022	2023	2024	2025	2026
Orts-/Stadtteil:						
Rauschenberg	16	13	25	14	24	23
Schwabendorf	8	6	4	6	10	2
Wolfskaute	0	0	0	0	2	1
Ernsthausen	3	9	2	1	6	5
Summe:	27	28	31	21	42	31

Schulverhalten nach Jahrgangsstufe 4:*

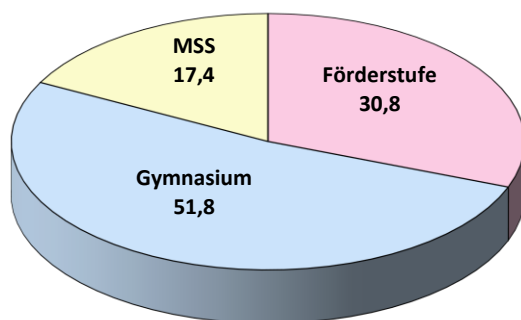
Aus dem Schulwahlverhalten der Eltern nach Jahrgangsstufe 4 haben sich für die Schuljahre 2018/2019 bis 2020/2021 folgende Mittelwerte ergeben:

Schulverhalten nach Jahrgangsstufe 4		
26,1%	zur Mittelpunktschule Wohratal	Förderstufe
3,6%	zur Emil-von-Behring-Schule Marburg	Förderstufe
1,1%	zur Montessori-Schule Marburg	priv.Förderstufe
30,8%		
24,5%	zur Alfred-Wegener-Schule Kirchhain	Gymnasium
16,1%	zur Stiftsschule St. Johann Amöneburg	priv. Gymnasium
3,3%	zur Martin-Luther-Schule Marburg	Gymnasium
3,2%	zum Landschulheim Steinmühle Marburg	priv. Gymnasium
1,0%	zur Herderschule Gießen	Gymnasium
1,0%	zur Freien Waldorfschule Marburg	priv. Gymnasium
1,0%	zur Elisabethschule Marburg	Gymnasium
0,8%	zur Carl-Strehl-Schule Marburg	priv. Gymnasium
0,8%	zum Gymnasium Philippinum Marburg	Gymnasium
51,8%		
16,3%	zur Alfred-Wegener-Schule Kirchhain	Mittelstufenschule
1,1%	zur Sophie-von-Brabant-Schule Marburg	Mittelstufenschule
17,4%		

Übergänger aus der Grundschule Rauschenberg in die Jgst. 5:

Schulform	2018/2019		2019/2020		2020/2021		Mittelwert	
	Schüler	%	Schüler	%	Schüler	%	Schüler	%
Förderstufe	14	35,0	10	32,3	8	25,0	11	30,8
Hauptschule	0	0,0	0	0,0	0	0,0	0	0,0
Realschule	0	0,0	0	0,0	0	0,0	0	0,0
Gymnasium	23	57,5	13	41,9	18	56,2	18	51,8
IGS	0	0,0	0	0,0	0	0,0	0	0,0
MSS	3	7,5	8	25,8	6	18,8	6	17,4
Sonstige	0	0,0	0	0,0	0	0,0	0	0,0
	40	100,0	31	100,0	32	100,0	34	100,0

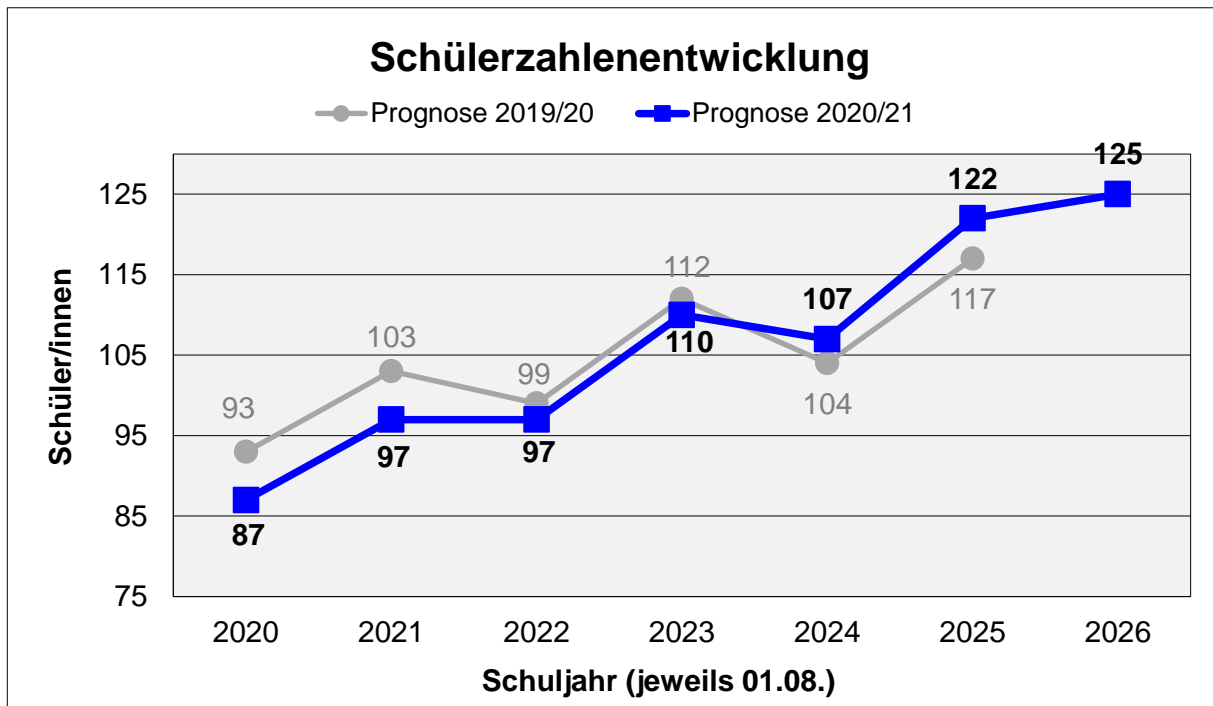
Übergänge in die Jgst. 5 in %



Voraussichtliche Schüler- und Klassenzahlen:*

Grundschule Rauschenberg (ohne Außenstelle Bracht)														
Jgst.	Voraussichtliche Schüler- und Klassenzahl im Schuljahr													
	2020/21		2021/22		2022/23		2023/24		2024/25		2025/26		2026/27	
1	24	1	27	2	28	2	31	2	21	1	42	2	31	2
2	18	1	24	1	27	2	28	2	31	2	21	1	42	2
3	28	2	18	1	24	1	27	2	28	2	31	2	21	1
4	17	1	28	2	18	1	24	1	27	2	28	2	31	2
1 - 4	87	5	97	6	97	6	110	7	107	7	122	7	125	7

* Berechnungsgrundlage: siehe Anlage 1



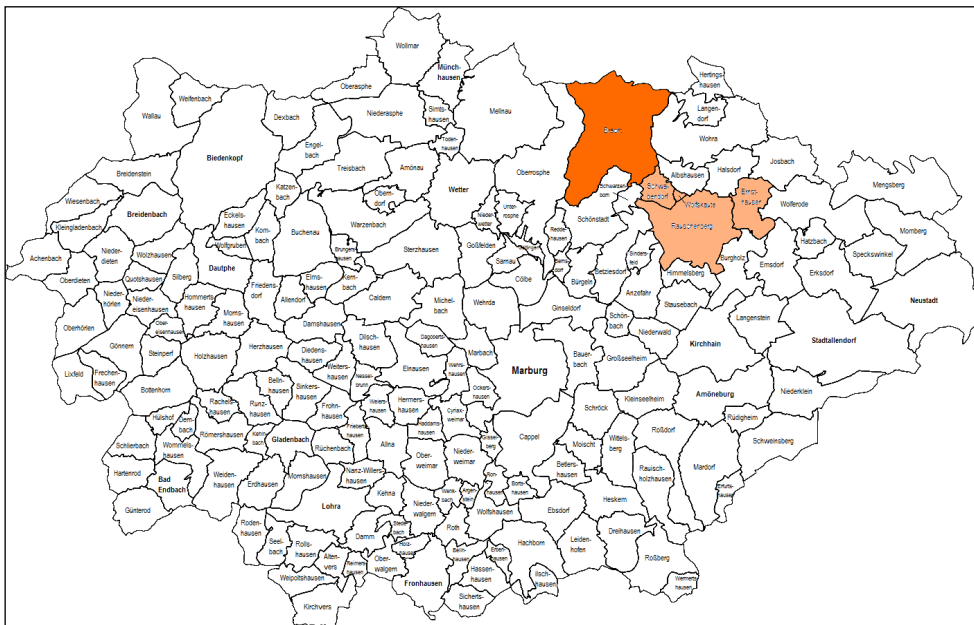
2.5 Schulstandort Rauschenberg

Grundschule Rauschenberg Außenstelle Bracht

Anschrift: Schönstädter Straße 23, 35282 Rauschenberg
Tel-Nr: 0 64 27 / 87 88
Fax-Nr: 0 64 25 / 82 16 90
E-Mail: grundschule.rauschenberg@web.de
Homepage: www.grundschule-rauschenberg.de

Schulleitung: Frau Nicoletta Pfrommer
Schulformen: Grundschule
Schulbezirke: Rauschenberg, Schwabendorf, Wolfskaute, Ernsthausen, Bracht

(Standort Bracht: Bracht)



Schulisches Angebot:

<input checked="" type="checkbox"/>	Grundschule
<input type="checkbox"/>	Förderstufe
<input type="checkbox"/>	Hauptschule
<input type="checkbox"/>	Realschule
<input type="checkbox"/>	Gymnasium
<input type="checkbox"/>	Koop. Gesamtschule
<input type="checkbox"/>	Integr. Gesamtschule
<input type="checkbox"/>	Förderschule/-zweig

<input type="checkbox"/>	Eingangsstufe
<input type="checkbox"/>	Vorklasse
<input type="checkbox"/>	Flex. Schulanfang
<input checked="" type="checkbox"/>	Inklusive Beschulung
<input checked="" type="checkbox"/>	Betreuungsangebot (in KiTa)
<input type="checkbox"/>	Ganztagsangebot/Ganztagschule
<input type="checkbox"/>	Intensivklasse
<input type="checkbox"/>	

Betreuungsangebot:
(Stand: 11/2020)

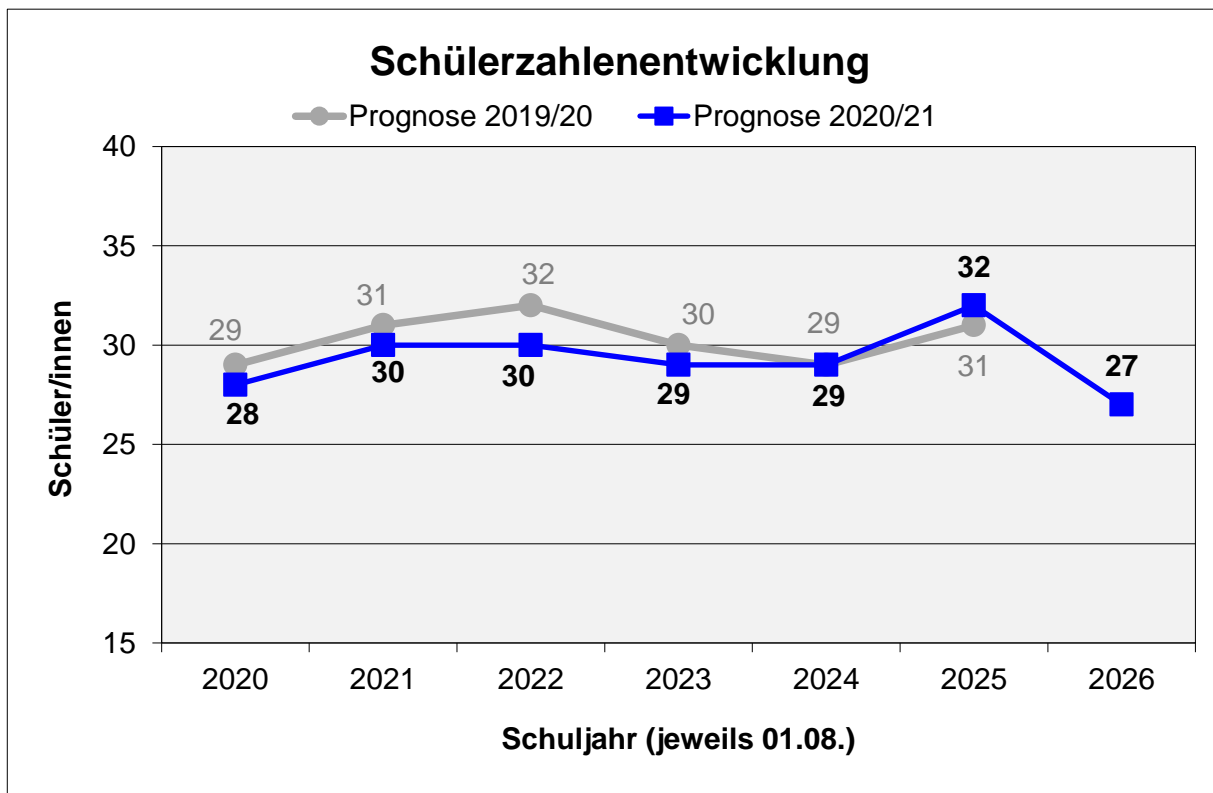
Öffnungszeiten: 07.30 Uhr bis 13.30 Uhr
 Mittagstisch: ja (in KiTa)
 Ferienangebot: ja (in KiTa)
 Sonstiges: Träger Stadt Rauschenberg

Geburtenstatistik:*

Geburtenzahlen im Schulbezirk der Grundschule Bracht						
	Geburtenjahrgänge und Jahr der Einschulung					
	2014/2015	2015/2016	2016/2017	2017/2018	2018/2019	2019/2020
	2021	2022	2023	2024	2025	2026
Orts-/Stadtteil:						
Bracht	6	7	8	8	9	2
Summe:	6	7	8	8	9	2

Voraussichtliche Schüler- und Klassenzahlen:*

Grundschule Rauschenberg, Außenstelle Bracht														
Jgst.	Voraussichtliche Schüler- und Klassenzahl im Schuljahr													
	2020/21		2021/22		2022/23		2023/24		2024/25		2025/26		2026/27	
1	8	0	6	0	7	0	8	0	8	0	9	1	2	0
2	9	1	8	1	6	1	7	1	8	1	8	0	9	1
3	7	1	9	1	8	0	6	0	7	1	8	1	8	0
4	4	0	7	0	9	1	8	1	6	0	7	0	8	1
1 - 4	28	2	30	2	30	2	29	2	29	2	32	2	27	2



* Berechnungsgrundlage: siehe Anlage 1

2.6 Schulstandort Amöneburg

Grundschule Amöneburg

Anschrift: Petrus-Muskulus-Straße 1, 35287 Amöneburg
Tel.-Nr. 0 64 22 / 23 18
Fax-Nr. 0 64 22 / 92 20 10
E-Mail: grundschule-amoenburg@gmx.de
Homepage: www.grundschule-amoenburg.de

Schulleitung: Frau Christine Ehrlich
Schulformen: Grundschule
Schulbezirke: Amöneburg, Rüdigheim



Schulisches Angebot:

<input checked="" type="checkbox"/>	Grundschule
<input type="checkbox"/>	Förderstufe
<input type="checkbox"/>	Hauptschule
<input type="checkbox"/>	Realschule
<input type="checkbox"/>	Gymnasium
<input type="checkbox"/>	Koop. Gesamtschule
<input type="checkbox"/>	Integr. Gesamtschule
<input type="checkbox"/>	Förderschule/-zweig

<input type="checkbox"/>	Eingangsstufe
<input type="checkbox"/>	Vorklasse
<input checked="" type="checkbox"/>	Flex. Schulanfang
<input checked="" type="checkbox"/>	Inklusive Beschulung
<input checked="" type="checkbox"/>	Betreuungsangebot
<input type="checkbox"/>	Ganztagsangebot/Ganztagschule
<input type="checkbox"/>	Intensivklasse
<input type="checkbox"/>	

Betreuungsangebot:
(Stand: 11/2020)

Öffnungszeit:
Mittagstisch:
Ferienangebot:
Sonstiges:

7.00 Uhr bis 15.00 Uhr
ja
ja
Nachmittagsangebot bis
16.30 Uhr und Frühdienst in
Kooperation mit der Stadt

Geburtenstatistik:*

Geburtenzahlen im Schulbezirk der Grundschule Amöneburg						
	Geburtenjahrgänge und Jahr der Einschulung					
	2014/2015	2015/2016	2016/2017	2017/2018	2018/2019	2019/20
	2021	2022	2023	2024	2025	2026
Orts-/Stadtteil						
Amöneburg	12	8	5	10	7	5
Rüdigheim	2	2	4	2	5	5
Summe:	14	10	9	12	12	10

Schulverhalten nach Jahrgangsstufe 4:*

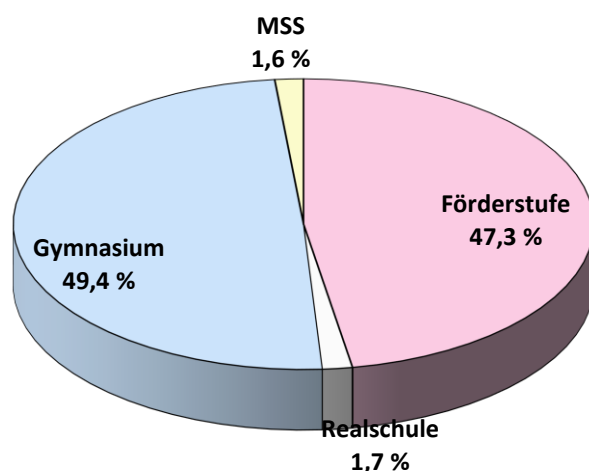
Aus dem Schulwahlverhalten der Eltern nach Jahrgangsstufe 4 haben sich für die Schuljahre 2018/2019 bis 2020/2021 folgende Mittelwerte ergeben:

Schulverhalten nach der Jahrgangsstufe 4		
44,0%	zur Gesamtschule Ebsdorfer Grund	Förderstufe
3,3%	zur Emil-von-Behring-Schule Marburg	Förderstufe
47,3%		
44,5%	zur Stiftsschule St. Johann Amöneburg	Gymnasium
4,9%	zur Alfred-Wegener-Schule Kirchhain	Gymnasium
49,4%		
1,6%	zur Alfred-Wegener-Schule Kirchhain	Mittelstufenschule
1,7%	Fürst-Johann-Ludwig-Schule Hadamar	Realschule

Überräger aus der Grundschule Amöneburg in die Jgst. 5:

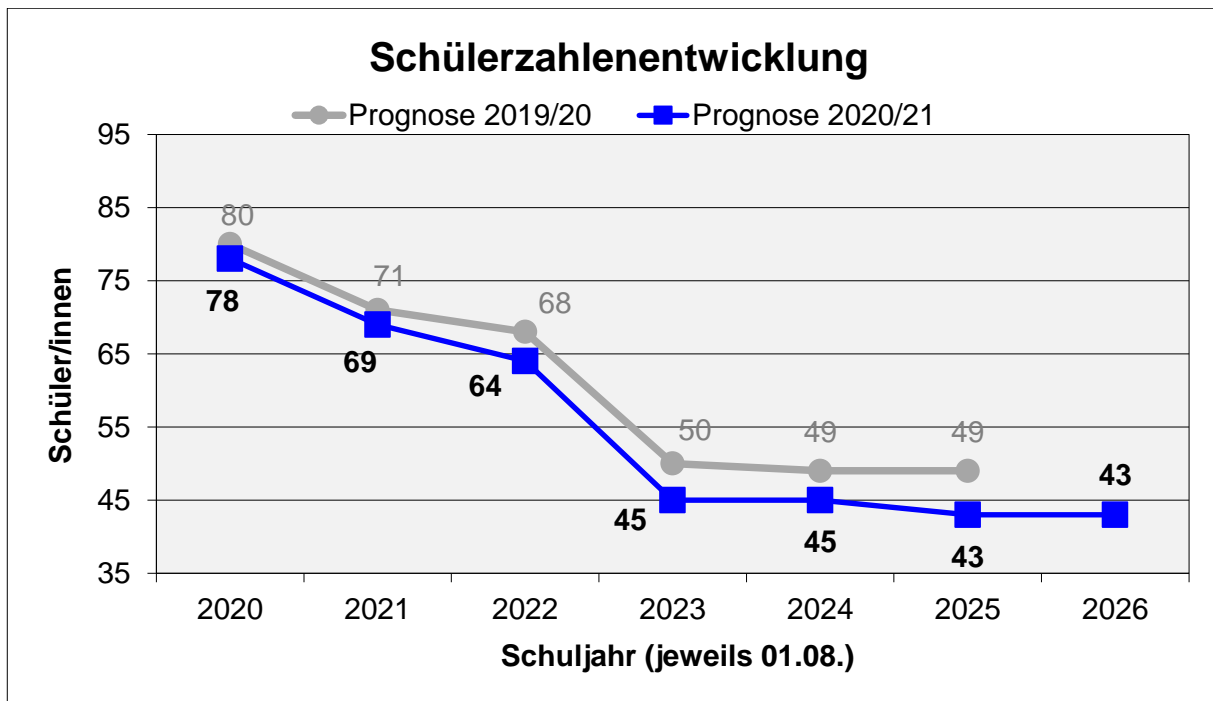
Schulform	2018/2019		2019/2020		2020/2021		Mittelwert	
	Schüler	%	Schüler	%	Schüler	%	Schüler	%
Förderstufe	4	20,0	13	61,9	6	60,0	8	47,3
Hauptschule	0	0,0	0	0,0	0	0,0	0	0,0
Realschule	1	5,0	0	0,0	0	0,0	0	1,7
Gymnasium	15	75,0	7	33,3	4	40,0	9	49,4
IGS	0	0,0	0	0,0	0	0,0	0	0,0
MSS	0	0,0	1	4,8	0	0,0	0	1,6
Sonstige	0	0,0	0	0,0	0	0,0	0	0,0
	20	100,0	21	100,0	10	100,0	17	100,0

Überräger in die Jgst. 5 in %



Voraussichtliche Schüler und Klassenstatistik:*

Grundschule Amöneburg														
Jgst.	Voraussichtliche Schüler- und Klassenzahl im Schuljahr													
	2020/21		2021/22		2022/23		2023/24		2024/25		2025/26		2026/27	
1	12		14		10		9		12		12		10	
2	28	2	12	2	14	2	10	1	9	1	12	1	12	2
3	15	1	28	2	12	0	14	0	10	0	9	0	12	0
4	23	1	15	1	28	2	12	2	14	1	10	1	9	1
1 - 4	78	4	69	5	64	4	45	3	45	2	43	2	43	3
<i>FLEX. SCHULANFANG (Jgst. 1 und 2 bilden eine pädagogische/organisatorische Einheit)</i>														



* Berechnungsgrundlage: siehe Anlage 1

2.6 Schulstandort Amöneburg

St. Martin-Schule Mardorf

Anschrift: Dorfgraben 2, 35287 Amöneburg
Tel-Nr: 0 64 29 / 4 43
Fax-Nr: 0 64 29 / 92 17 24
E-Mail: mail@stmartinschule-mardorf.de
Homepage: www.sanktmartinschule.de

Schulleitung: Frau Elisabeth Schäfer
Schulformen: Grundschule
Schulbezirke: Mardorf, Roßdorf



Schulisches Angebot:

<input checked="" type="checkbox"/>	Grundschule
<input type="checkbox"/>	Förderstufe
<input type="checkbox"/>	Hauptschule
<input type="checkbox"/>	Realschule
<input type="checkbox"/>	Gymnasium
<input type="checkbox"/>	Koop. Gesamtschule
<input type="checkbox"/>	Integr. Gesamtschule
<input type="checkbox"/>	Förderschule/-zweig

<input type="checkbox"/>	Eingangsstufe
<input type="checkbox"/>	Vorklasse
<input type="checkbox"/>	Flex. Schulanfang
<input checked="" type="checkbox"/>	Inklusive Beschulung
<input checked="" type="checkbox"/>	Betreuungsangebot
<input checked="" type="checkbox"/>	Ganztagsangebot/Ganztagschule
<input type="checkbox"/>	Intensivklasse
<input type="checkbox"/>	

Betreuungsangebot:
(Stand: 11/2020)

Öffnungszeiten: 7.00 Uhr bis 15.00 Uhr
 Mittagstisch: ja
 Ferienangebot: ja
 Sonstiges: Nachmittagsangebot bis 16.30 Uhr
 und Frühdienst in Kooperation mit
 der Stadt Amöneburg

Ganztagsangebot/Ganztagschule nach:
(Stand: Sj. 2020/2021)

Profil 1	X
Profil 2	
Profil 3	

Tägliche Angebotszeiten	bis / Uhrzeit
Montag	
Dienstag	15:00
Mittwoch	15:00
Donnerstag	
Freitag	

Geburtenstatistik:*

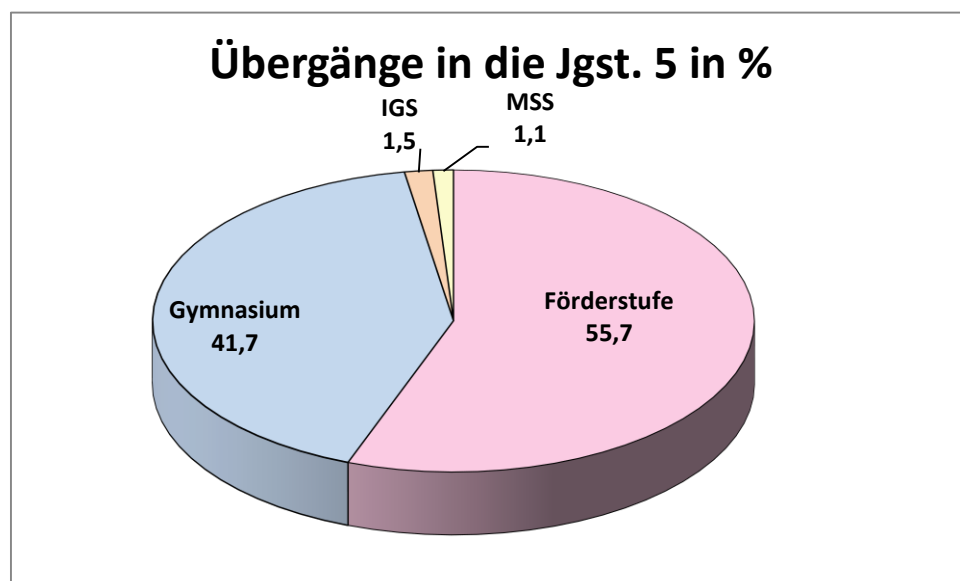
Geburtenzahlen im Schulbezirk der St. Martin-Schule Mardorf						
	Geburtenjahrgänge und Jahr der Einschulung					
	2014/2015	2015/2016	2016/2017	2017/2018	2018/2019	2019/2020
	2021	2022	2023	2024	2025	2026
Orts-/Stadtteil						
Mardorf	15	10	5	13	16	14
Roßdorf	13	14	14	7	6	12
Summe:	28	24	19	20	22	26

Schulverhalten nach Jahrgangsstufe 4:*

Aus dem Schulwahlverhalten der Eltern nach Jahrgangsstufe 4 haben sich für die Schuljahre 2018/2019 bis 2020/2021 folgende Mittelwerte ergeben:

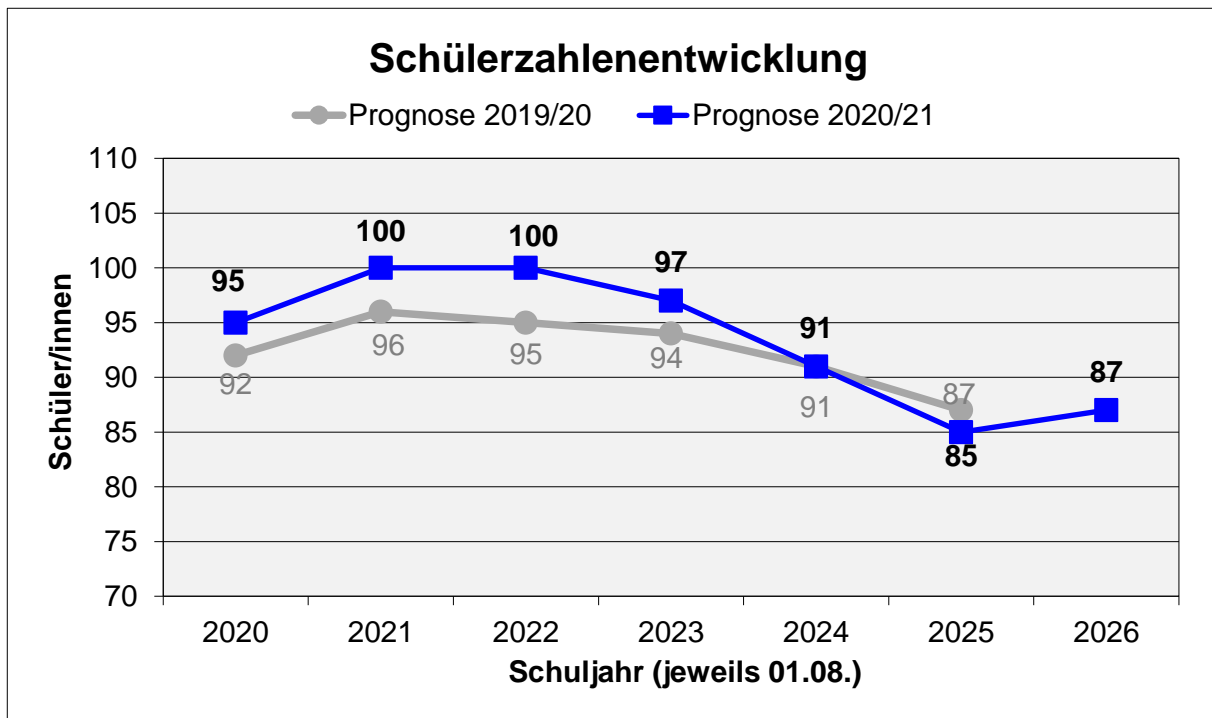
Schulverhalten nach Jahrgangsstufe 4		
55,7%	zur Gesamtschule Ebsdorfer Grund	Förderstufe
35,5%	zur Stiftsschule St. Johann Amöneburg	priv. Gymnasium
2,3%	zur Elisabethschule Marburg	Gymnasium
1,5%	zum Gymnasium Philippinum Marburg	Gymnasium
1,2%	zur Martin-Luther-Schule Marburg	Gymnasium
1,2%	zur Alfred-Wegener-Schule Kirchhain	Gymnasium
41,7%		
1,1%	zur Alfred-Wegener-Schule Kirchhain	Mittelstufenschule
1,5%	zur Richtsberg-Gesamtschule Marburg	Integrierte Gesamtschule

Übergänger aus der St. Martin-Schule Mardorf in die Jgst. 5:								
Schulform	2018/2019		2019/2020		2020/2021		Mittelwert	
	Schüler	%	Schüler	%	Schüler	%	Schüler	%
Förderstufe	15	53,6	14	63,6	15	50,0	15	55,7
Hauptschule	0	0,0	0	0,0	0	0,0	0	0,0
Realschule	0	0,0	0	0,0	0	0,0	0	0,0
Gymnasium	13	46,4	7	31,8	14	46,7	11	41,7
IGS	0	0,0	1	4,5	0	0,0	0	1,5
MSS	0	0,0	0	0,0	1	3,3	0	1,1
Sonstige	0	0,0	0	0,0	0	0,0	0	0,0
	28	100,0	22	100,0	30	100,0	27	100,0



Voraussichtliche Schüler- und Klassenzahlen:*

St. Martin-Schule Mardorf														
Jgst.	Voraussichtliche Schüler- und Klassenzahl im Schuljahr													
	2020/21		2021/22		2022/23		2023/24		2024/25		2025/26		2026/27	
1	26	2	28	2	24	1	19	1	20	1	22	1	26	2
2	22	1	26	2	28	2	24	1	19	1	20	1	22	1
3	24	1	22	1	26	2	28	2	24	1	19	1	20	1
4	23	1	24	1	22	1	26	2	28	2	24	1	19	1
1 - 4	95	5	100	6	100	6	97	6	91	5	85	4	87	5



* Berechnungsgrundlage: siehe Anlage 1

3. Planungsregion Süd

- 3.1 Schulstandort Ebsdorfergrund
- 3.2 Schulstandort Fronhausen
- 3.3 Schulstandort Weimar



3.1 Schulstandort Ebsdorfergrund

Grundschule Dreihausen

Anschrift: Schulweg 20 - 22, 35085 Ebsdorfergrund
Tel.-Nr: 0 64 24 / 9 22 49
Fax-Nr: 0 64 24 / 9 22 59
E-Mail: mail@gsdreihausen.de
Homepage: www.gsdreihausen.de

Schulleitung: Frau Hanna Homberger
Schulformen: Grundschule
Schulbezirke: Dreihausen, Heskem-Mölln, Roßberg, Wermertshausen



Schulisches Angebot:

<input checked="" type="checkbox"/>	Grundschule
<input type="checkbox"/>	Förderstufe
<input type="checkbox"/>	Hauptschule
<input type="checkbox"/>	Realschule
<input type="checkbox"/>	Gymnasium
<input type="checkbox"/>	Koop. Gesamtschule
<input type="checkbox"/>	Integr. Gesamtschule
<input type="checkbox"/>	Förderschule/-zweig

<input type="checkbox"/>	Eingangsstufe
<input type="checkbox"/>	Vorklasse
<input type="checkbox"/>	Flex. Schulanfang
<input type="checkbox"/>	Inklusive Beschulung
<input checked="" type="checkbox"/>	Betreuungsangebot
<input type="checkbox"/>	Ganztagsangebot/Ganztagschule
<input type="checkbox"/>	Intensivklasse
<input type="checkbox"/>	

Betreuungsangebot:
(Stand: 11/2020)

Öffnungszeit:
Mittagstisch:
Ferienangebot:

7.30 Uhr bis 15.00 Uhr
ja
ja in Kooperation mit der
Gemeinde

Geburtenstatistik:*

Geburtenzahlen im Schulbezirk der Grundschule Dreihausen						
	Geburtenjahrgänge und Jahr der Einschulung					
	2014/2015	2015/2016	2016/2017	2017/2018	2018/2019	2019/2020
	2021	2022	2023	2024	2025	2026
Orts-/Stadtteil:						
Dreihausen	17	13	17	11	12	14
Heskem-Mölln	4	5	8	5	5	10
Roßberg	2	5	4	2	2	0
Wermertshausen	3	0	1	2	1	0
Summe:	26	23	30	20	20	24

Schulwahlverhalten nach Jahrgangsstufe 4:*

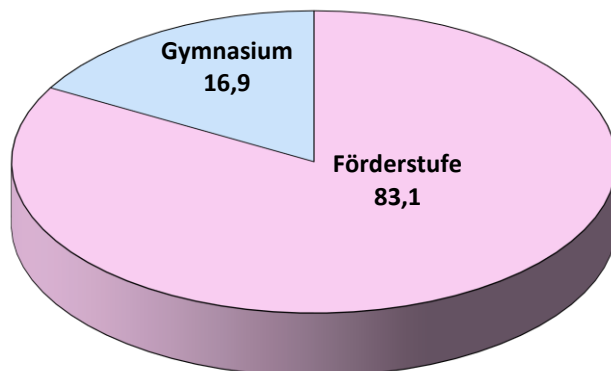
Aus dem Schulwahlverhalten der Eltern nach Jahrgangsstufe 4 haben sich für die Schuljahre 2018/2019 bis 2020/2021 folgende Mittelwerte ergeben:

Schulverhalten nach Jahrgangsstufe 4		
79,5%	zur Gesamtschule Ebsdorfer Grund	Förderstufe
2,1%	zur Gesamtschule Konradsdorf Ortenberg	Förderstufe
1,5%	zur Ohmteilschule Homberg	Förderstufe
83,1%		
8,7%	zur Martin-Luther-Schule Marburg	Gymnasium
3,7%	zur Elisabethschule Marburg	Gymnasium
3,0%	zum Gymnasium Philippinum Marburg	Gymnasium
1,5%	zum Landschulheim Steinmühle Marburg	priv. Gymnasium
16,9%		

Übergänger aus der Grundschule Dreihausen in die Jgst. 5:

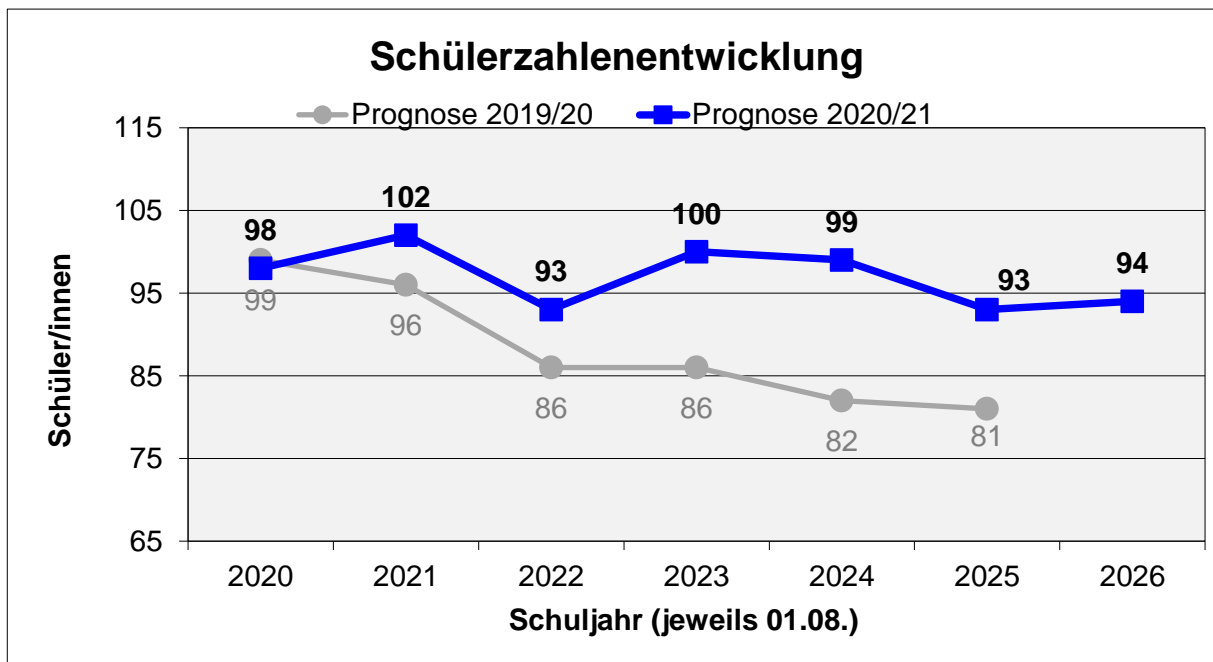
Schulform	2018/2019		2019/2020		2020/2021		Mittelwert	
	Schüler	%	Schüler	%	Schüler	%	Schüler	%
Förderstufe	15	68,2	14	87,5	15	93,8	15	83,1
Hauptschule	0	0,0	0	0,0	0	0,0	0	0,0
Realschule	0	0,0	0	0,0	0	0,0	0	0,0
Gymnasium	7	31,8	2	12,5	1	6,2	3	16,9
IGS	0	0,0	0	0,0	0	0,0	0	0,0
MSS	0	0,0	0	0,0	0	0,0	0	0,0
Sonstige	0	0,0	0	0,0	0	0,0	0	0,0
	22	100,0	16	100,0	16	100,0	18	100,0

Übergänge in die Jgst. 5 in %



Voraussichtliche Schüler- und Klassenzahlen:*

Grundschule Dreihausen														
Jgst.	Voraussichtliche Schüler- und Klassenzahl im Schuljahr													
	2020/21		2021/22		2022/23		2023/24		2024/25		2025/26		2026/27	
1	21	1	26	2	23	1	30	2	20	1	20	1	24	1
2	23	1	21	1	26	2	23	1	30	2	20	1	20	1
3	32	2	23	1	21	1	26	2	23	1	30	2	20	1
4	22	1	32	2	23	1	21	1	26	2	23	1	30	2
1 - 4	98	5	102	6	93	5	100	6	99	6	93	5	94	5



* Berechnungsgrundlage: siehe Anlage 1

3.1 Schulstandort Ebsdorfergrund

Regenbogenschule Ebsdorf-Leidenhofen

Anschrift: Leidenhöfer Hohl 18, 35085 Ebsdorfergrund
Tel.-Nr: 0 64 24 / 15 73
Fax-Nr: 0 64 24 / 35 69
E-Mail: rbsebsdorf@gmx.de
Homepage: www.regenbogenschule-online.de

Schulleitung: Frau Bente Weber
Schulformen: Grundschule
Schulbezirke: Ebsdorf, Leidenhofen



Schulisches Angebot:

<input checked="" type="checkbox"/>	Grundschule
<input type="checkbox"/>	Förderstufe
<input type="checkbox"/>	Hauptschule
<input type="checkbox"/>	Realschule
<input type="checkbox"/>	Gymnasium
<input type="checkbox"/>	Koop. Gesamtschule
<input type="checkbox"/>	Integr. Gesamtschule
<input type="checkbox"/>	Förderschule/-zweig

<input type="checkbox"/>	Eingangsstufe
<input type="checkbox"/>	Vorklasse
<input checked="" type="checkbox"/>	Flex. Schulanfang
<input checked="" type="checkbox"/>	Inklusive Beschulung
<input checked="" type="checkbox"/>	Betreuungsangebot
<input type="checkbox"/>	Ganztagsangebot/Ganztagschule
<input type="checkbox"/>	Intensivklasse
<input type="checkbox"/>	

Betreuungsangebot:
(Stand: 11/2020)

Öffnungszeit: 11.00 Uhr bis 15.00 Uhr
 Mittagstisch: ja
 Ferienangebot: ja (in Kooperation mit Gemeinde)
 Sonstiges: Träger: Förderverein

Geburtenstatistik:*

Geburtenzahlen im Schulbezirk der Regenbogenschule Ebsdorf-Leidenhofen						
	Geburtenjahrgänge und Jahr der Einschulung					
	2014/2015	2015/2016	2016/2017	2017/2018	2018/2019	2019/2020
	2021	2022	2023	2024	2025	2026
Orts-/Stadtteil:						
Ebsdorf	11	14	7	15	5	4
Leidenhofen	10	8	9	7	9	7
Summe:	21	22	16	22	14	11

Schulverhalten nach Jahrgangsstufe 4:*

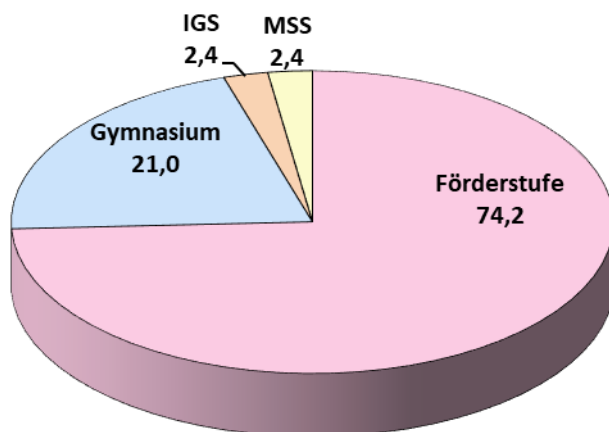
Aus dem Schulwahlverhalten der Eltern nach Jahrgangsstufe 4 haben sich für die Schuljahre 2018/2019 bis 2020/2021 folgende Mittelwerte ergeben:

Schulverhalten nach Jahrgangsstufe 4:		
74,2%	zur Gesamtschule Ebsdorfer Grund	Förderstufe
14,2%	zum Gymnasium Philippinum Marburg	Gymnasium
5,4%	zur Martin-Luther-Schule Marburg	Gymnasium
1,4%	zum Landschulheim Steinmühle Marburg	priv. Gymnasium
21,0%		
2,4%	zur Sophie-von-Brabant-Schule Marburg	Mittelstufenschule
2,4%	zur Sophie-Scholl-Schule Gießen	priv. IGS

Übergänger aus der Regenbogenschule Ebsdorf-Leidenhofen in die Jgst. 5:

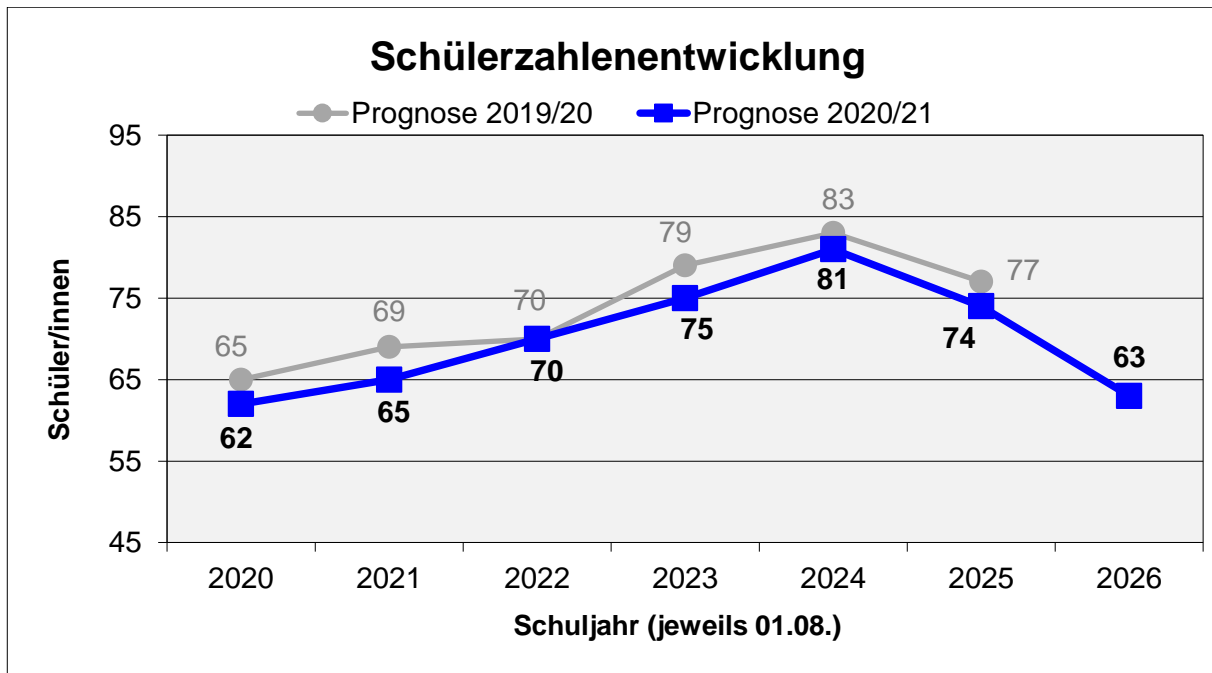
Schulform	2018/2019		2019/2020		2020/2021		Mittelwert	
	Schüler	%	Schüler	%	Schüler	%	Schüler	%
Förderstufe	17	73,9	9	64,4	11	84,6	12	74,2
Hauptschule	0	0,0	0	0,0	0	0,0	0	0,0
Realschule	0	0,0	0	0,0	0	0,0	0	0,0
Gymnasium	6	26,1	3	21,4	2	15,4	4	21,0
IGS	0	0,0	1	7,1	0	0,0	0	2,4
MSS	0	0,0	1	7,1	0	0,0	0	2,4
Sonstige	0	0,0	0	0,0	0	0,0	0	0,0
	23	100,0	14	100,0	13	100,0	17	100,0

Übergänge in die Jgst. 5 in %



Voraussichtliche Schüler- und Klassenzahlen:*

Regenbogenschule Ebsdorf-Leidenhofen														
Jgst.	Voraussichtliche Schüler- und Klassenzahl im Schuljahr													
	2020/21		2021/22		2022/23		2023/24		2024/25		2025/26		2026/27	
1	16		21		22		16		22		14		11	
2	11	2	16	2	21	2	22	2	16	2	22	2	14	1
3	17	1	11	0	16	2	21	1	22	1	16	1	22	1
4	18	1	17	2	11	0	16	1	21	1	22	1	16	1
1 - 4	62	4	65	4	70	4	75	4	81	4	74	4	63	3
<i>FLEX. SCHULANFANG (Jgst. 1 und 2 bilden eine pädagogische/organisatorische Einheit)</i>														



* Berechnungsgrundlage: siehe Anlage 1

3.1 Schulstandort Ebsdorfergrund

Sonnenschule Hachborn

Anschrift: Schulstraße 8, 35085 Ebsdorfergrund
Tel.-Nr: 0 64 24 / 67 36
Fax-Nr: 0 64 24 / 92 44 37
E-Mail: verwaltung@sonnenschule-hachborn.de
Homepage: www.sonnenschule-hachborn.de

Schulleitung: Frau Alexandra Schüßler
Schulformen: Grundschule
Schulbezirk: Hachborn, Ilschhausen



Schulisches Angebot:

<input checked="" type="checkbox"/>	Grundschule
<input type="checkbox"/>	Förderstufe
<input type="checkbox"/>	Hauptschule
<input type="checkbox"/>	Realschule
<input type="checkbox"/>	Gymnasium
<input type="checkbox"/>	Koop. Gesamtschule
<input type="checkbox"/>	Integr. Gesamtschule
<input type="checkbox"/>	Förderschule/-zweig

<input type="checkbox"/>	Eingangsstufe
<input type="checkbox"/>	Vorklasse
<input checked="" type="checkbox"/>	Flex. Schulanfang
<input checked="" type="checkbox"/>	Inklusive Beschulung
<input checked="" type="checkbox"/>	Betreuungsangebot
<input type="checkbox"/>	Ganztagsangebot/Ganztagschule
<input type="checkbox"/>	Intensivklasse
<input type="checkbox"/>	

Betreuungsangebot:
(Stand: 11/2020)

Öffnungszeiten: 11.30 Uhr bis 15.00 Uhr
Mittagstisch: ja
Ferienangebot: ja in Kooperation mit Gemeinde

Ganztagsangebot/Ganztagschule nach:
(Stand: Sj. 2020/2021)

Profil 1	<input checked="" type="checkbox"/>
Profil 2	<input type="checkbox"/>
Profil 3	<input type="checkbox"/>

Tägliche Angebotszeiten	bis / Uhrzeit
Montag	
Dienstag	15:00
Mittwoch	15:00
Donnerstag	15:00
Freitag	

Geburtenstatistik:*

Geburtenzahlen im Schulbezirk der Sonnenschule Hachborn						
	Geburtenjahrgänge und Jahr der Einschulung					
	2014/2015	2015/2016	2016/2017	2017/2018	2018/2019	2019/2020
	2021	2022	2023	2024	2025	2026
Orts-/Stadtteile:						
Hachborn:	6	11	18	6	14	12
Ilshausen:	1	0	1	2	0	0
Summe:	7	11	19	8	14	12

Schulverhalten nach Jahrgangsstufe 4:*

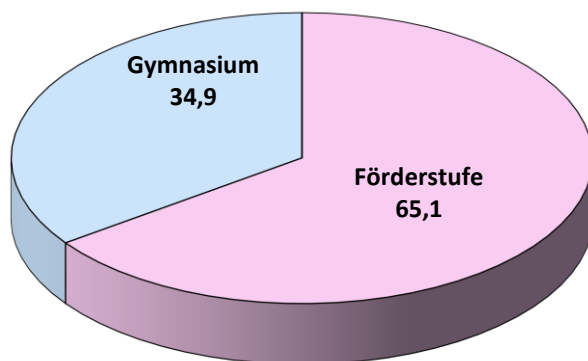
Aus dem Schulwahlverhalten der Eltern nach Jahrgangsstufe 4 haben sich für die Schuljahre 2018/2019 bis 2020/2021 folgende Mittelwerte ergeben:

Schulverhalten nach Jahrgangsstufe 4		
63,0%	zur Gesamtschule Ebsdorfer Grund	Förderstufe
2,1%	zur Clemens-Brentano-Europaschule Lollar	Förderstufe
65,1%		
10,8%	zur Elisabethschule Marburg	Gymnasium
9,8%	zur Martin-Luther-Schule Marburg	Gymnasium
8,3%	zum Landschulheim Steinmühle Marburg	priv.Gymnasium
6,0%	zum Gymnasium Philippinum Marburg	Gymnasium
34,9%		

Überräger aus der Sonnenschule Hachborn in die Jgst. 5:

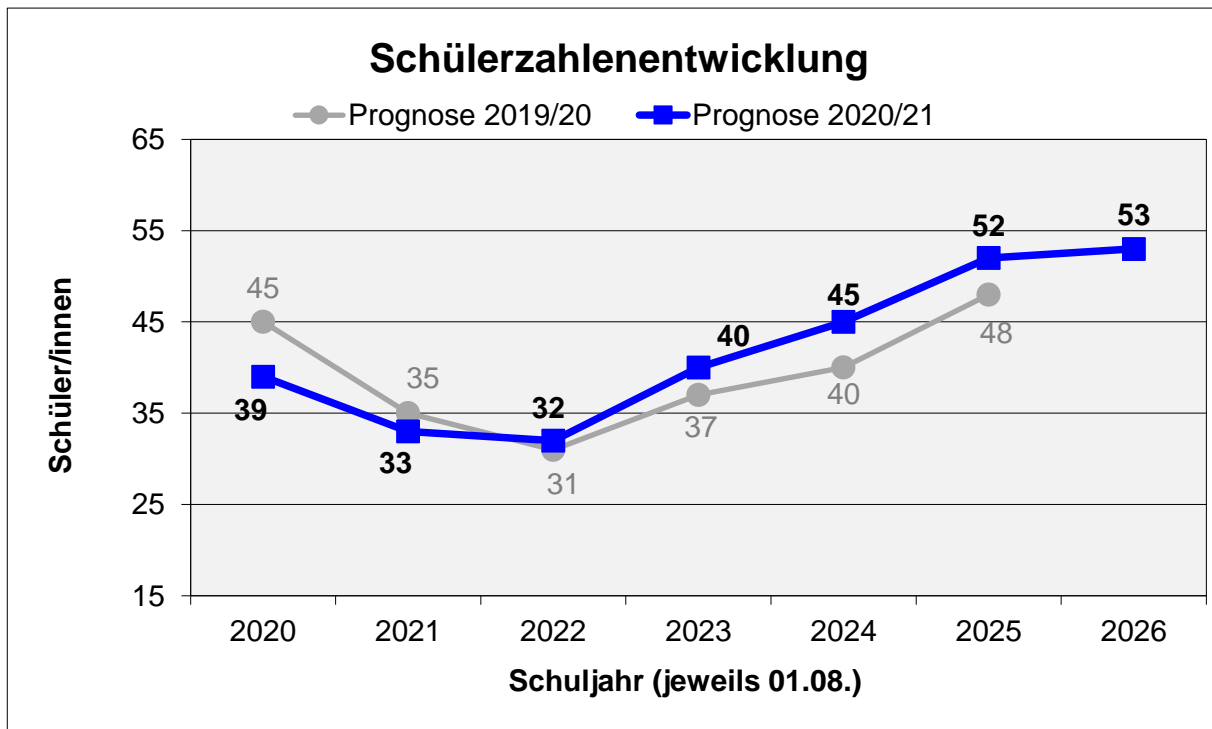
Schulform	2018/2019		2019/2020		2020/2021		Mittelwert	
	Schüler	%	Schüler	%	Schüler	%	Schüler	%
Förderstufe	12	66,7	11	78,6	8	50,0	10	65,1
Hauptschule	0	0,0	0	0,0	0	0,0	0	0,0
Realschule	0	0,0	0	0,0	0	0,0	0	0,0
Gymnasium	6	33,3	3	21,4	8	50,0	6	34,9
IGS	0	0,0	0	0,0	0	0,0	0	0,0
MSS	0	0,0	0	0,0	0	0,0	0	0,0
Sonstige	0	0,0	0	0,0	0	0,0	0	0,0
	18	100,0	14	100,0	16	100,0	16	100,0

Überränge in die Jgst. 5 in %



Voraussichtliche Schüler- und Klassenzahlen:*

Sonnenschule Hachborn														
Jgst.	Voraussichtliche Schüler- und Klassenzahl im Schuljahr													
	2020/21		2021/22		2022/23		2023/24		2024/25		2025/26		2026/27	
1	3	1	7	1	11	1	19	1	8	1	14	1	12	1
2	11	1	3	1	7	1	11	2	19	2	8	1	14	2
3	12	1	11	0	3	0	7	1	11	0	19	2	8	0
4	13	1	12	1	11	1	3	0	7	1	11	0	19	2
1 - 4	39	3	33	2	32	2	40	3	45	3	52	3	53	4
<i>FLEX. SCHULANFANG ab dem Schuljahr 2018/19 (Jgst. 1 und 2 bilden eine pädagogische Einheit)</i>														



* Berechnungsgrundlage: siehe Anlage 1

3.1 Schulstandort Ebsdorfergrund

Grundschule Rauschholzhausen

Anschrift: Ferdinand-von-Stumm-Straße 2, 35085 Ebsdorfergrund
Tel.-Nr: 0 64 24 / 46 42
Fax-Nr: 0 64 24 / 96 42 80
E-Mail: schule@[grundschule.rauschholzhausen.de](mailto:schule@grundschule.rauschholzhausen.de)
Homepage: www.grundschule-rauschholzhausen.de

Schulleitung: Frau Sabine Rutke
Schulformen: Grundschule
Schulbezirke: Rauschholzhausen



Schulisches Angebot:

<input checked="" type="checkbox"/>	Grundschule	<input type="checkbox"/>	Eingangsstufe
<input type="checkbox"/>	Förderstufe	<input type="checkbox"/>	Vorklasse
<input type="checkbox"/>	Hauptschule	<input type="checkbox"/>	Flex. Schulanfang
<input type="checkbox"/>	Realschule	<input checked="" type="checkbox"/>	Inklusive Beschulung
<input type="checkbox"/>	Gymnasium	<input checked="" type="checkbox"/>	Betreuungsangebot
<input type="checkbox"/>	Koop. Gesamtschule	<input type="checkbox"/>	Ganztagsangebot/Ganztagsschule
<input type="checkbox"/>	Integr. Gesamtschule	<input type="checkbox"/>	Intensivklasse
<input type="checkbox"/>	Förderschule/-zweig	<input type="checkbox"/>	

Betreuungsangebot:
(Stand: 11/2020)

Öffnungszeit: 11.30 Uhr bis 15.00 Uhr
Mittagstisch: ja
Ferienangebot: ja in Kooperation mit Gemeinde

Geburtenstatistik:*

Geburtenzahlen im Schulbezirk der Grundschule Rauischholzhausen						
	Geburtenjahrgänge und Jahr der Einschulung					
	2014/2015	2015/2016	2016/2017	2017/2018	2018/2019	2019/2020
	2021	2022	2023	2024	2025	2026
Orts-/Stadtteil:						
Rauischholzhausen	8	8	10	10	15	15
Summe:	8	8	10	10	15	15

Schulverhalten nach Jahrgangsstufe 4:*

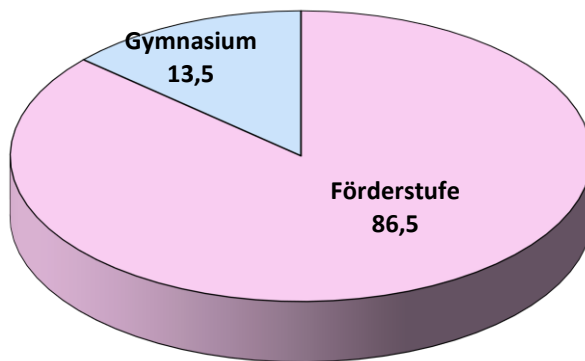
Aus dem Schulwahlverhalten der Eltern nach Jahrgangsstufe 4 haben sich für die Schuljahre 2018/2019 bis 2020/2021 folgende Mittelwerte ergeben:

Schulverhalten nach Jahrgangsstufe 4		
86,5%	zur Gesamtschule Ebsdorfer Grund	Förderstufe
3,0%	zum Gymnasium Philippinum Marburg	Gymnasium
6,7%	zur Stiftsschule St. Johann Amöneburg	priv. Gymnasium
3,7%	zur Freien Waldorfschule Marburg	priv. Gymnasium
13,5%		

Übergänger aus der Grundschule Rauschholzhausen in die Jgst. 5:

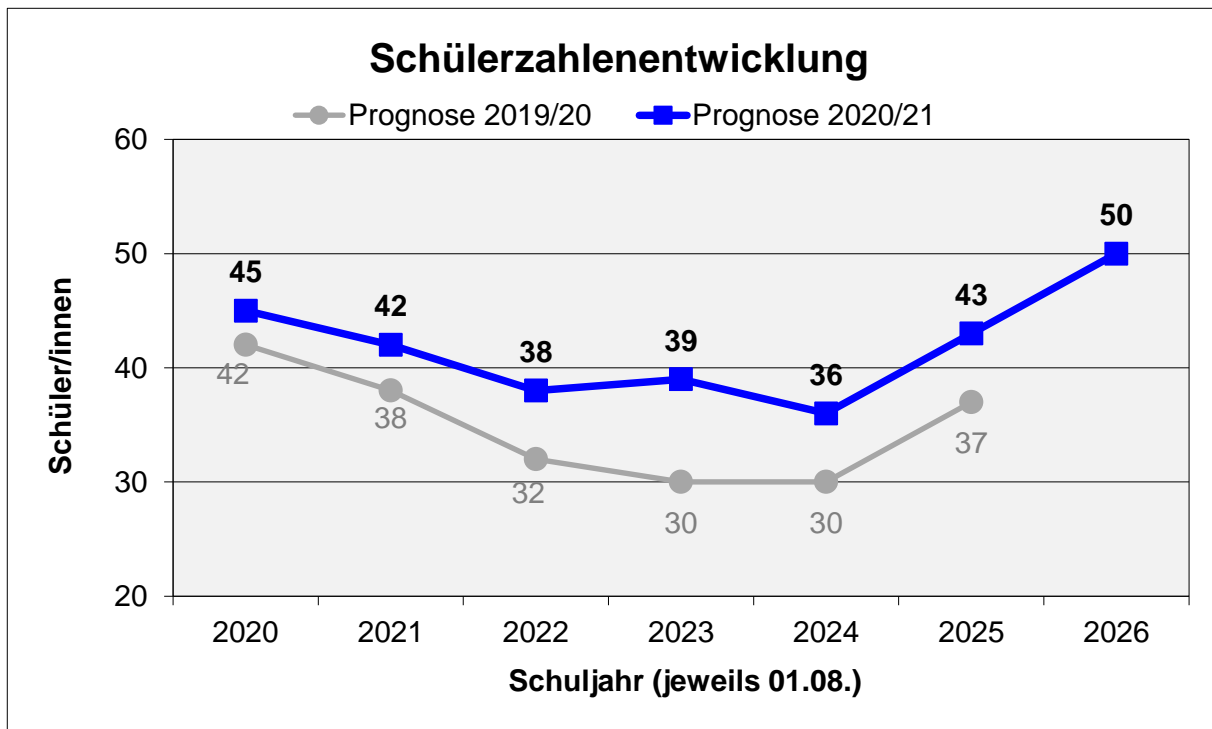
Schulform	2018/2019		2019/2020		2020/2021		Mittelwert	
	Schüler	%	Schüler	%	Schüler	%	Schüler	%
Förderstufe	8	100,0	9	81,8	7	77,8	8	86,5
Hauptschule	0	0,0	0	0,0	0	0,0	0	0,0
Realschule	0	0,0	0	0,0	0	0,0	0	0,0
Gymnasium	0	0,0	2	18,2	2	22,2	1	13,5
IGS	0	0,0	0	0,0	0	0,0	0	0,0
MSS	0	0,0	0	0,0	0	0,0	0	0,0
Sonstige	0	0,0	0	0,0	0	0,0	0	0,0
	8	100,0	11	100,0	9	100,0	9	100,0

Übergänge in die Jgst. 5 in %



Voraussichtliche Schüler- und Klassenzahlen:*

Grundschule Rauschholzhausen														
Jgst.	Voraussichtliche Schüler- und Klassenzahl im Schuljahr													
	2020/21		2021/22		2022/23		2023/24		2024/25		2025/26		2026/27	
1	13	1	8	0	8	0	10	1	10	0	15	1	15	1
2	9	1	13	1	8	1	8	0	10	1	10	0	15	1
3	12	1	9	0	13	1	8	0	8	1	10	1	10	0
4	11	1	12	1	9	0	13	1	8	0	8	0	10	1
1 - 4	45	4	42	2	38	2	39	2	36	2	43	2	50	3



* Berechnungsgrundlage: siehe Anlage 1

3.1 Schulstandort Ebsdorfergrund

Grundschule Wittelsberg

Anschrift: Birkenweg 2, 35085 Ebsdorfergrund
Tel.-Nr: 0 64 24 / 10 90
Fax-Nr: 0 64 24 / 96 42 69
E-Mail: poststelle@grundschule.wittelsberg.schulverwaltung.hessen.de
Homepage: www.grundschule-wittelsberg.de

Schulleitung: Frau Cornelia Heydorn-Thomas
Schulformen: Grundschule
Schulbezirke: Beltershausen-Frauenberg, Wittelsberg, Moischt



Schulisches Angebot:

<input checked="" type="checkbox"/>	Grundschule
<input type="checkbox"/>	Förderstufe
<input type="checkbox"/>	Hauptschule
<input type="checkbox"/>	Realschule
<input type="checkbox"/>	Gymnasium
<input type="checkbox"/>	Koop. Gesamtschule
<input type="checkbox"/>	Integr. Gesamtschule
<input type="checkbox"/>	Förderschule/-zweig

<input type="checkbox"/>	Eingangsstufe
<input type="checkbox"/>	Vorklasse
<input type="checkbox"/>	Flex. Schulanfang
<input checked="" type="checkbox"/>	Inklusive Beschulung
<input checked="" type="checkbox"/>	Betreuungsangebot
<input checked="" type="checkbox"/>	Ganztagsangebot/Ganztagschule
<input type="checkbox"/>	Intensivklasse
<input type="checkbox"/>	

Betreuungsangebot:
(Stand: 11/2020)

Öffnungszeiten: 8.00 Uhr bis 15.00 Uhr
Mittagstisch: ja
Ferienangebot: ja in Kooperation mit Gemeinde

Ganztagsangebot/Ganztagschule nach:
(Stand: Sj. 2020/2021)

Profil 1	X
Profil 2	
Profil 3	

Tägliche Angebotszeiten	bis / Uhrzeit
Montag	
Dienstag	15:00
Mittwoch	15:00
Donnerstag	15:00
Freitag	

Geburtenstatistik:*

Geburtenzahlen im Schulbezirk der Grundschule Wittelsberg						
	Geburtenjahrgänge und Jahr der Einschulung					
	2014/2015	2015/2016	2016/2017	2017/2018	2018/2019	2019/2020
	2021	2022	2023	2024	2025	2026
Orts-/Stadtteile:						
Beltershausen/Fr.	12	8	13	6	13	12
Wittelsberg	10	7	7	7	5	12
Moischt	10	10	13	11	9	8
Summe:	32	25	33	24	27	32

Schulverhalten nach Jahrgangsstufe 4:*

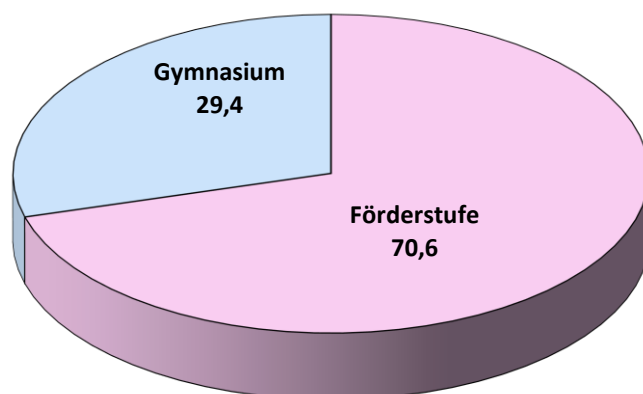
Aus dem Schulwahlverhalten der Eltern nach Jahrgangsstufe 4 haben sich für die Schuljahre 2018/2019 bis 2020/2021 folgende Mittelwerte ergeben:

Schulverhalten nach Jahrgangsstufe 4		
69,1%	zur Gesamtschule Ebsdorfer Grund	Förderstufe
1,5%	zur Clemens-Brentano-Europaschule Lollar	Förderstufe
70,6%		
10,0%	zur Elisabethschule Marburg	Gymnasium
8,4%	zum Gymnasium Philippinum Marburg	Gymnasium
8,2%	zur Stiftsschule St. Johann Amöneburg	priv. Gymnasium
2,8%	zum Landschulheim Steinmühle Marburg	priv. Gymnasium
29,4%		

Übergänger aus der Grundschule Wittelsberg in die Jgst. 5:

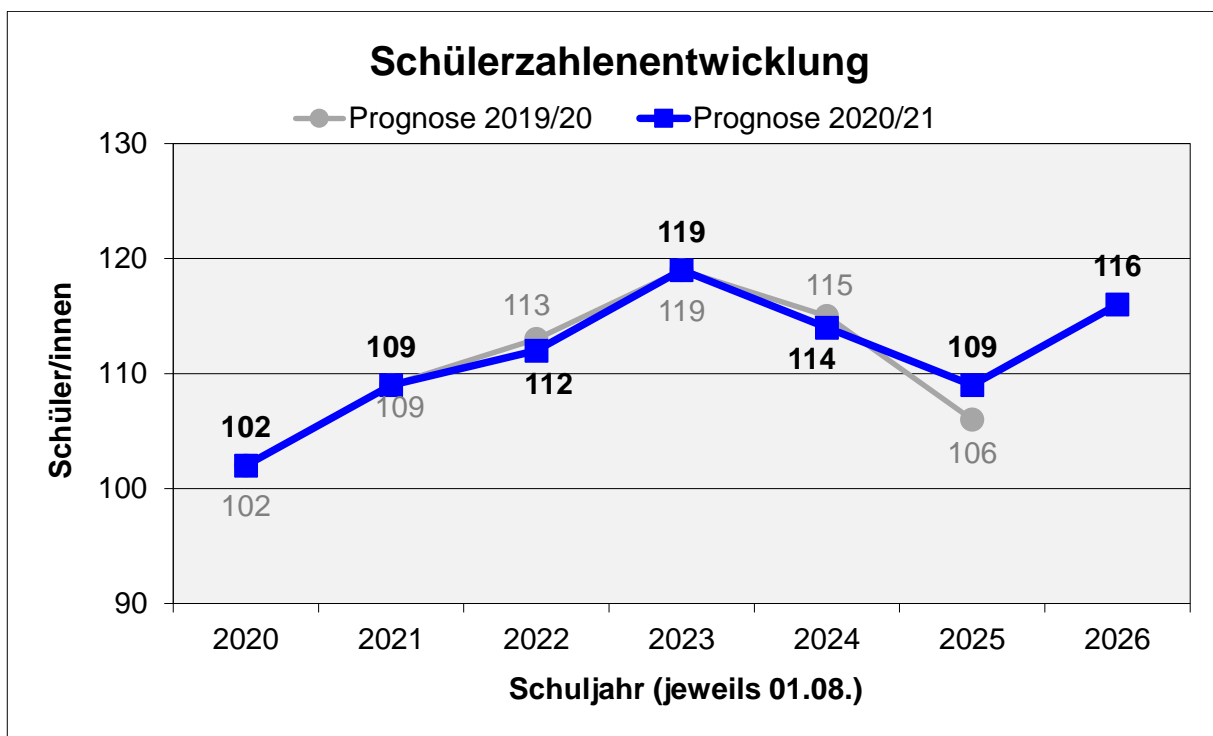
Schulform	2018/2019		2019/2020		2020/2021		Mittelwert	
	Schüler	%	Schüler	%	Schüler	%	Schüler	%
Förderstufe	19	59,4	16	84,2	15	68,2	17	70,6
Hauptschule	0	0,0	0	0,0	0	0,0	0	0,0
Realschule	0	0,0	0	0,0	0	0,0	0	0,0
Gymnasium	13	40,6	3	15,8	7	31,8	8	29,4
IGS	0	0,0	0	0,0	0	0,0	0	0,0
MSS	0	0,0	0	0,0	0	0,0	0	0,0
Sonstige	0	0,0	0	0,0	0	0,0	0	0,0
	32	100,0	19	100,0	22	100,0	24	100,0

Übergänge in die Jgst. 5 in %



Voraussichtliche Schüler- und Klassenzahlen:*

Grundschule Wittelsberg														
Jgst.	Voraussichtliche Schüler- und Klassenzahl im Schuljahr													
	2020/21		2021/22		2022/23		2023/24		2024/25		2025/26		2026/27	
1	29	2	32	2	25	1	33	2	24	1	27	2	32	2
2	26	2	29	2	32	2	25	1	33	2	24	1	27	2
3	22	1	26	2	29	2	32	2	25	1	33	2	24	1
4	25	1	22	1	26	2	29	2	32	2	25	1	33	2
1 - 4	102	6	109	7	112	7	119	7	114	6	109	6	116	7



* Berechnungsgrundlage: siehe Anlage 1

3.1 Schulstandort Ebsdorfergrund

Gesamtschule Ebsdorfer Grund

Anschrift: Zur Gesamtschule 21, 35085 Ebsdorfergrund
Tel.-Nr: 0 64 24 / 9 40 10
Fax-Nr: 0 64 24 / 40 02
E-Mail: verwaltung@gs-ebdorfergrund.de
Homepage: www.gs-ebdorfergrund.de
Schulleitung: Herr Mirko Meyerding
Schulformen: Förderstufe, Hauptschule, Realschule, Gymnasium, Förderschule

Schulisches Angebot:

<input type="checkbox"/>	Grundschule	<input type="checkbox"/>	Eingangsstufe
<input type="checkbox"/>	Förderstufe	<input type="checkbox"/>	Vorklasse
<input type="checkbox"/>	Hauptschule	<input type="checkbox"/>	Flex. Schulanfang
<input type="checkbox"/>	Realschule	<input checked="" type="checkbox"/>	Inklusive Beschulung
<input type="checkbox"/>	Gymnasium	<input type="checkbox"/>	Betreuungsangebot
<input checked="" type="checkbox"/>	Koop. Gesamtschule	<input checked="" type="checkbox"/>	Ganztagsangebot/Ganztagschule
<input type="checkbox"/>	Integr. Gesamtschule	<input type="checkbox"/>	Intensivklasse
<input checked="" type="checkbox"/>	Förderschule/-zweig	<input type="checkbox"/>	

Ganztagsangebot/Ganztagschule nach: (Stand: Sj. 2020/2021)

Profil 1	
Profil 2	X
Profil 3	

Tägliche Angebotszeiten	bis / Uhrzeit
Montag	15:35
Dienstag	15:35
Mittwoch	15:35
Donnerstag	15:35
Freitag	15:35

Berechnungsgrundlagen der Schülerzahlenentwicklung:*

Aus den Mittelwerten der Übergangsquoten der Schuljahre 2018/2019 bis 2020/2021 ergeben sich folgende Prozentsätze:

Jahrgangsstufe 5:

- ▶ 87 % von der Grundschule Rauischholzhausen
- ▶ 80 % von der Grundschule Dreihausen
- ▶ 74 % von der Regenbogenschule Ebsdorf-Leidenhofen
- ▶ 69 % von der Grundschule Wittelsberg
- ▶ 63 % von der Sonnenschule Hachborn
- ▶ 56 % von der St. Martin-Schule Mardorf
- ▶ 45 % von der Grundschule Kunterbunt Schweinsberg
- ▶ 44 % von der Grundschule Amöneburg
- ▶ 12 % von der Grundschule Fronhausen

An Zugängen aus sonstigen Schulen wurden durchschnittlich 21 Schüler hinzugerechnet

Jahrgangsstufe 7:

- ▶ 99 % von der Gesamtschule Ebsdorfer Grund (Förderstufe)

An Zugängen aus sonstigen Schulen wurden durchschnittlich 6 Schüler hinzugerechnet

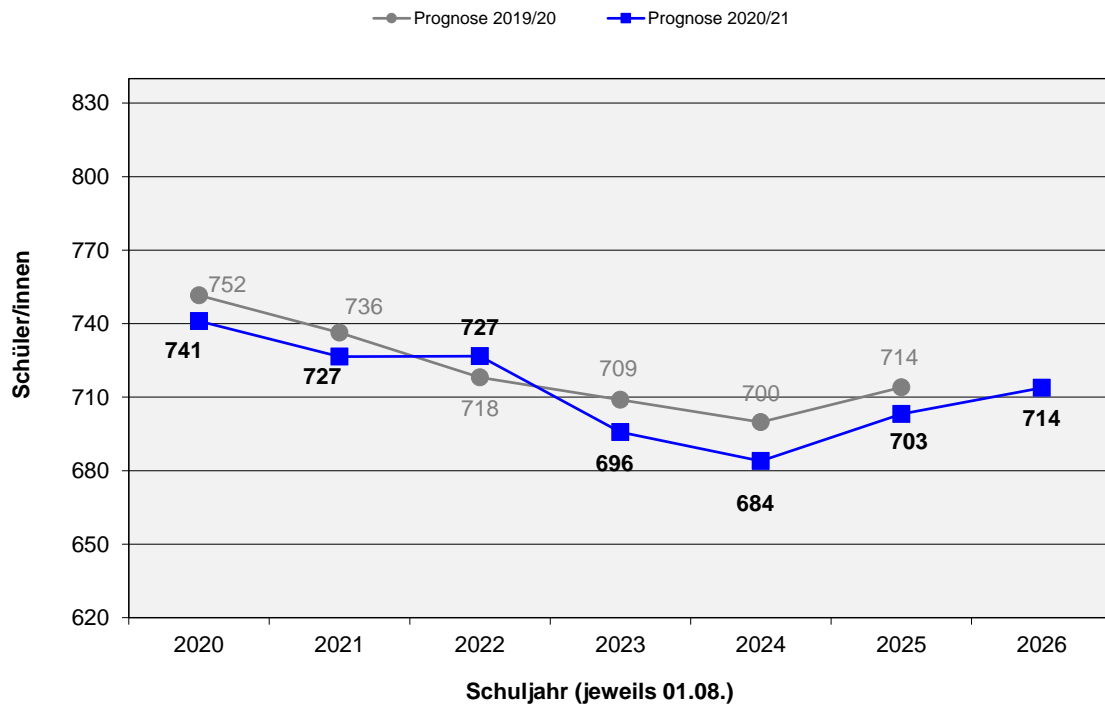
Die Verteilung auf die Schulformen in Jahrgangsstufe 7 hat sich anhand der Mittelwerte der Schuljahre 2018/2019 bis 2020/2021 wie folgt errechnet:

- | | | |
|---|-------------|------|
| ▶ | Hauptschule | 23 % |
| ▶ | Realschule | 53 % |
| ▶ | Gymnasium | 25 % |

Voraussichtliche Schüler- und Klassenzahlen:*

Gesamtschule Ebsdorfer Grund														
Jgst. / Schulform	Voraussichtliche Schüler- und Klassenzahl im Schuljahr													
	2020/21		2021/22		2022/23		2023/24		2024/25		2025/26		2026/27	
5 Fö	104	5	124	5	126	5	99	4	117	5	129	5	119	5
6 Fö	112	6	104	4	124	5	126	5	99	4	117	5	129	5
Zwischensumme 5 + 6:	216	11	228	9	250	10	225	9	216	9	246	10	248	10
7 H	28	2	26	2	24	1	29	2	29	2	23	1	27	2
7 R	71	3	60	2	56	2	66	3	68	3	53	2	63	3
7 Gy	36	2	31	2	29	1	34	2	34	2	27	1	32	2
8 H	35	2	28	2	26	2	24	1	29	2	29	2	23	1
8 R	72	3	71	3	60	2	56	2	66	3	68	3	53	2
8 Gy	34	2	36	2	31	2	29	1	34	2	34	2	27	1
9 H	27	2	35	2	28	2	26	2	24	1	29	2	29	2
9 R	62	3	72	3	71	3	60	2	56	2	66	3	68	3
9 Gy	34	2	34	2	36	2	31	2	29	1	34	2	34	2
10 R	72	3	62	3	72	3	71	3	60	2	56	2	66	3
10 Gy	44	2	34	2	34	2	36	2	31	2	29	1	34	2
Zwischensumme 7 - 10:	515	26	489	25	467	22	461	22	459	22	448	21	456	23
Zwischensumme 5 - 10:	731	37	717	34	717	32	686	31	675	31	694	31	704	33
Förderschulzweig	10	1	10		10		9		9		9		10	
Zusammen 5 - 10 + För	741	38	727		727		696		684		703		714	
Anmerkung:														
Der Förderschulzweig wird hilfsweise analog zur Schülerzahlenentwicklung der anderen Schulformen hochgerechnet (aktuell mit 1,37 % p.a.). Da die Klassenbildung in Abhängigkeit der Förderschwerpunkte erfolgt, wird auf eine Hochrechnung der zu bildenden Klassen im Förderschulzweig verzichtet.														

Schülerzahlenentwicklung



* Berechnungsgrundlage: siehe Anlage 1

3.2 Schulstandort Fronhausen

Grundschule Fronhausen

Anschrift: Salzbödener Weg 2, 35112 Fronhausen
Tel.-Nr: 0 64 26 / 92 10 53
Fax-Nr: 0 64 26 / 92 10 55
E-Mail: mail@schule-fronhausen.de
Homepage: www.grundschule-fronhausen.de

Schulleitung: Frau Marion Wagner
Schulformen: Grundschule
Schulbezirke: Fronhausen, Bellnhausen, Erbenhausen, Hassenhausen, Holzhausen, Oberwalgern, Sichertshausen, Argenstein, Kehna, Niederwalgern, Roth, Stedebach, Wenkbach, Wolfshausen



Schulisches Angebot:

<input checked="" type="checkbox"/>	Grundschule	<input type="checkbox"/>	Eingangsstufe
<input type="checkbox"/>	Förderstufe	<input checked="" type="checkbox"/>	Vorklasse
<input type="checkbox"/>	Hauptschule	<input type="checkbox"/>	Flex. Schulanfang
<input type="checkbox"/>	Realschule	<input checked="" type="checkbox"/>	Inklusive Beschulung
<input type="checkbox"/>	Gymnasium	<input checked="" type="checkbox"/>	Betreuungsangebot
<input type="checkbox"/>	Koop. Gesamtschule	<input type="checkbox"/>	Ganztagsangebot/Ganztagschule
<input type="checkbox"/>	Integr. Gesamtschule	<input type="checkbox"/>	Intensivklasse
<input type="checkbox"/>	Förderschule/-zweig	<input type="checkbox"/>	

Betreuungsangebot:
(Stand: 11/2020)

Öffnungszeit: 7.30 Uhr bis 15.00 Uhr
 Mittagstisch: ja
 Ferienangebot: ja
 Sonstiges: Nachmittagsangebot bis 16.00 Uhr
 und Ferienangebot in Koop. mit
 Gemeinde und Förderverein

Geburtenstatistik:*

Geburtenzahlen im Schulbezirk der Grundschule Fronhausen						
	Geburtenjahrgänge und Jahr der Einschulung					
	2014/2015	2015/2016	2016/2017	2017/2018	2018/2019	2019/2020
	2021	2022	2023	2024	2025	2026
Orts-/Stadtteil:						
Fronhausen	22	22	21	24	22	21
Bellnhausen	8	6	3	2	7	2
Erbenhausen	0	1	0	2	0	0
Hassenhausen	7	4	4	5	3	5
Holzhausen	1	0	1	1	1	0
Oberwalgern	6	5	5	8	6	8
Sichertshausen	3	2	5	3	4	1
Argenstein	2	5	3	3	8	3
Kehna	0	0	1	0	0	0
Niederwalgern	16	16	18	11	16	18
Roth	4	6	10	4	11	13
Stedebach	0	0	0	0	0	0
Wenkbach	5	8	6	8	6	7
Wolfshausen	0	2	2	4	6	5
Summe:	74	77	79	75	90	83

Schulverhalten nach Jahrgangsstufe 4:*

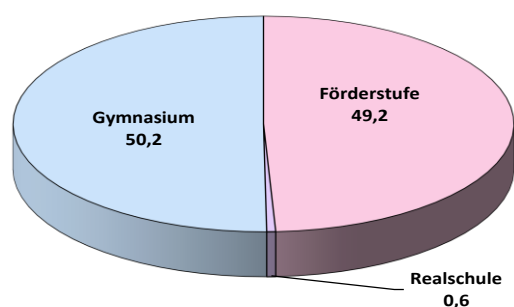
Aus dem Schulwahlverhalten der Eltern nach Jahrgangsstufe 4 haben sich für die Schuljahre 2018/2019 bis 2020/2021 folgende Mittelwerte ergeben:

Schulverhalten nach Jahrgangsstufe 4:		
36,1%	zur Gesamtschule Niederwalgern	Förderstufe
11,5%	zur Gesamtschule Ebsdorfer Grund	Förderstufe
0,6%	zur Clemens-Brentano-Europaschule Lollar	Förderstufe
0,5%	zur Ricarda-Huch-Schule Gießen	Förderstufe
0,5%	zur Friedrich-Ebert-Schule Gießen	Förderstufe
49,2%		
23,9%	zur Gesamtschule Niederwalgern	Gymnasium
9,1%	zum Gymnasium Philippinum Marburg	Gymnasium
5,7%	zur Martin-Luther-Schule Marburg	Gymnasium
5,2%	zum Landschulheim Steinmühle Marburg	priv. Gymnasium
3,0%	zur Elisabethschule Marburg	Gymnasium
2,2%	zur Herderschule Gießen	Gymnasium
0,6%	zur Lahntalschule Biedenkopf	Gymnasium
0,5%	zur Stiftsschule St. Johann Amöneburg	priv. Gymnasium
50,2%		
0,6%	zur August-Herrmann-Francke-Schule Gießen	priv. Realschule

Übergänger aus der Grundschule Fronhausen in die Jgst. 5:

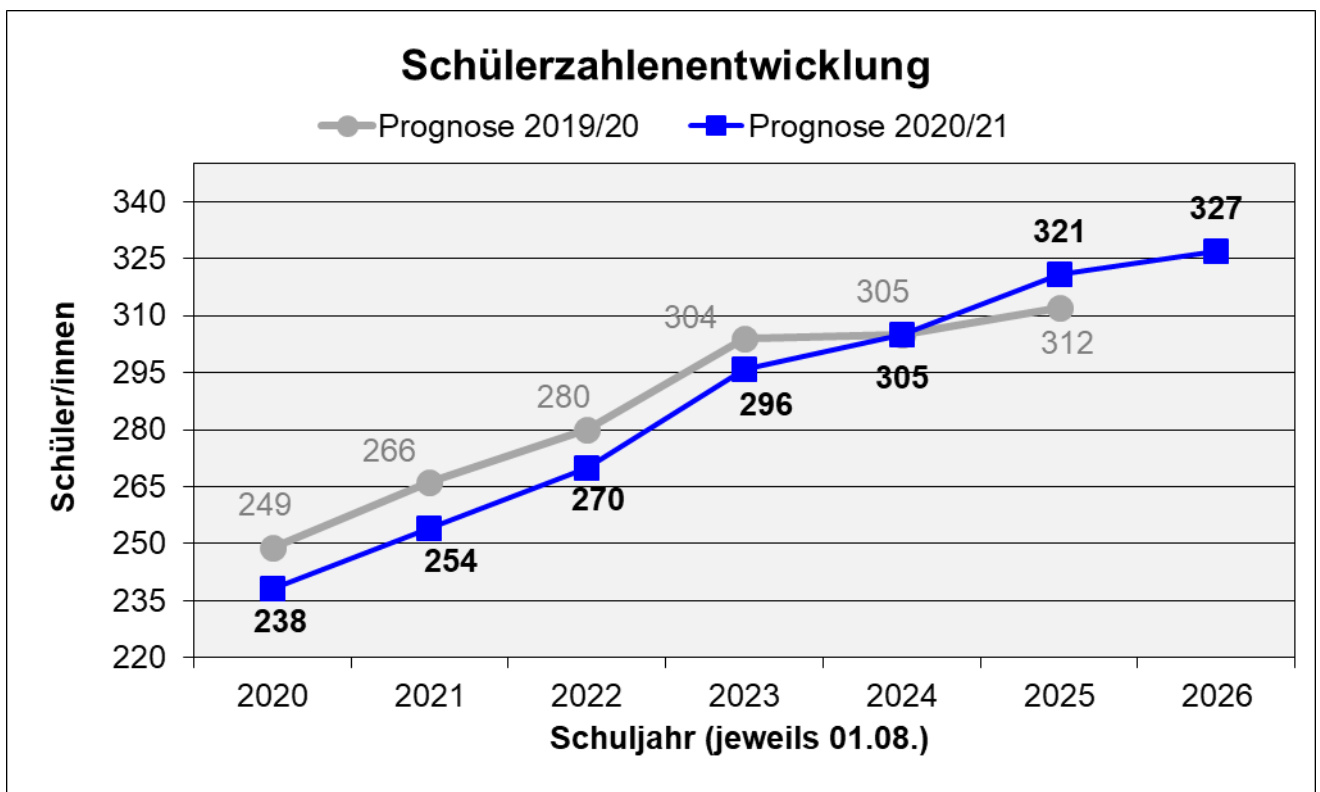
Schulform	2018/2019		2019/2020		2020/2021		Mittelwert	
	Schüler	%	Schüler	%	Schüler	%	Schüler	%
Förderstufe	25	47,2	25	43,1	35	57,4	28	49,2
Hauptschule	0	0,0	0	0,0	0	0,0	0	0,0
Realschule	0	0,0	1	1,7	0	0,0	0	0,6
Gymnasium	28	52,8	32	55,2	26	42,6	29	50,2
IGS	0	0,0	0	0,0	0	0,0	0	0,0
MSS	0	0,0	0	0,0	0	0,0	0	0,0
Sonstige	0	0,0	0	0,0	0	0,0	0	0,0
	53	100,0	58	100,0	61	100,0	57	100,0

Übergänge in die Jgst. 5 in %



Voraussichtliche Schüler- und Klassenzahlen:*

Grundschule Fronhausen														
Jgst.	Voraussichtliche Schüler- und Klassenzahl im Schuljahr													
	2020/21		2021/22		2022/23		2023/24		2024/25		2025/26		2026/27	
1	66	3	74	3	77	4	79	4	75	3	90	4	83	4
2	53	3	66	3	74	3	77	4	79	4	75	3	90	4
3	61	3	53	3	66	3	74	3	77	4	79	4	75	3
4	58	3	61	3	53	3	66	3	74	3	77	4	79	4
1 - 4	238	12	254	12	270	13	296	14	305	14	321	15	327	15
Vorklasse	15	1												



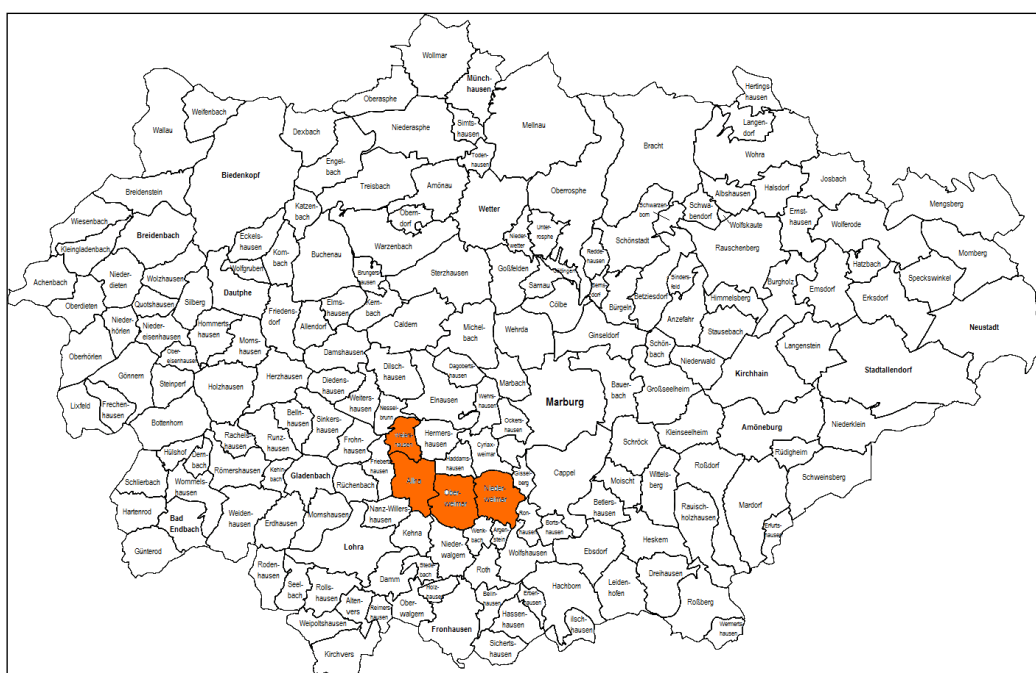
*Berechnungsgrundlage: siehe Anlage 1

3.3 Schulstandort Weimar

Grundschule Niederweimar

Anschrift: Herborner Straße 46, 35096 Weimar
Tel.-Nr: 0 64 21 / 7 80 97
Fax-Nr: 0 64 21 / 7 80 60
E-Mail: schulleitung@grundschule-niederweimar.de
Homepage: www.grundschule-niederweimar.de

Schulleitung: Frau Margarita Zimmermann
Schulformen: Grundschule
Schulbezirke: Allna, Niederweimar, Oberweimar, Weiershausen



Schulisches Angebot:

<input checked="" type="checkbox"/>	Grundschule	<input type="checkbox"/>	Eingangsstufe
<input type="checkbox"/>	Förderstufe	<input type="checkbox"/>	Vorklasse
<input type="checkbox"/>	Hauptschule	<input type="checkbox"/>	Flex. Schulanfang
<input type="checkbox"/>	Realschule	<input type="checkbox"/>	Inklusive Beschulung
<input type="checkbox"/>	Gymnasium	<input checked="" type="checkbox"/>	Betreuungsangebot
<input type="checkbox"/>	Koop. Gesamtschule	<input checked="" type="checkbox"/>	Ganztagsangebot/Ganztagschule
<input type="checkbox"/>	Integr. Gesamtschule	<input type="checkbox"/>	Intensivklasse
<input type="checkbox"/>	Förderschule/-zweig	<input type="checkbox"/>	

Betreuungsangebot:
(Stand: 11/2020)

Öffnungszeit: 7.30 Uhr bis 15.00 Uhr
 Mittagstisch: Ja
 Ferienangebot: in den Sommerferien in Kooperation mit der Gemeinde
 Sonstiges: Nachmittagsangebot bis 17.00 Uhr in Kooperation mit der Gemeinde

Ganztagsangebot/Ganztagschule nach:
(Stand: Sj. 2020/2021)

Profil 1	X
Profil 2	
Profil 3	

Tägliche Angebotszeiten	bis / Uhrzeit
Montag	
Dienstag	15:00
Mittwoch	15:00
Donnerstag	15:00
Freitag	

Geburtenstatistik:*

Geburtenzahlen im Schulbezirk der Grundschule Niederweimar						
Geburtenjahrgänge und Jahr der Einschulung						
	2014/2015	2015/2016	2016/2017	2017/2018	2018/2019	2019/2020
	2021	2022	2023	2024	2025	2026
Orts-/Stadtteil:						
Allna	0	2	0	3	1	2
Niederweimar	26	22	27	24	22	21
Oberweimar	6	4	6	8	5	2
Weiershausen	4	1	1	1	2	0
Summe:	36	29	34	36	30	25

Schulverhalten nach Jahrgangsstufe 4:*

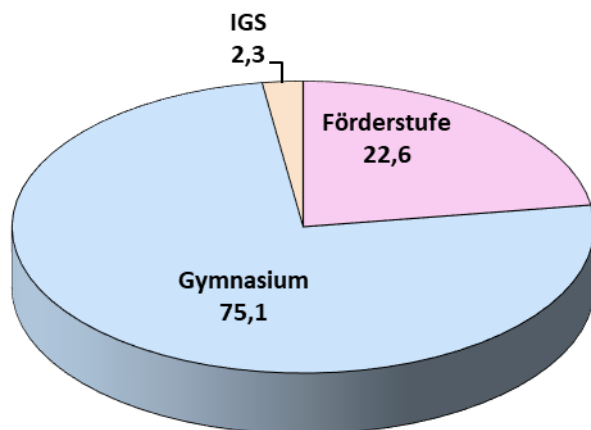
Aus dem Schulwahlverhalten der Eltern nach Jahrgangsstufe 4 haben sich für die Schuljahre 2018/2019 bis 2020/2021 folgende Mittelwerte ergeben:

Schulverhalten nach Jahrgangsstufe 4		
21,3%	zur Gesamtschule Niederwalgern	Förderstufe
1,3%	zur Emil-von-Behring-Schule Marburg	Förderstufe
22,6%		
29,7%	zur Gesamtschule Niederwalgern	Gymnasium
17,2%	zum Gymnasium Philippinum Marburg	Gymnasium
10,9%	zur Elisabethschule Marburg	Gymnasium
10,3%	zur Martin-Luther-Schule Marburg	Gymnasium
5,6%	zum Landschulheim Steinmühle Marburg	priv. Gymnasium
1,4%	zur Freien Waldorfschule Marburg	priv. Gymnasium
75,1%		
1,1%	zur Wollenbergschule Wetter	Integrierte Gesamtschule
1,2%	zur Richtsberg-Gesamtschule Marburg	Integrierte Gesamtschule
2,3%		

Übergänger aus der Grundschule Niederweimar in die Jgst. 5:

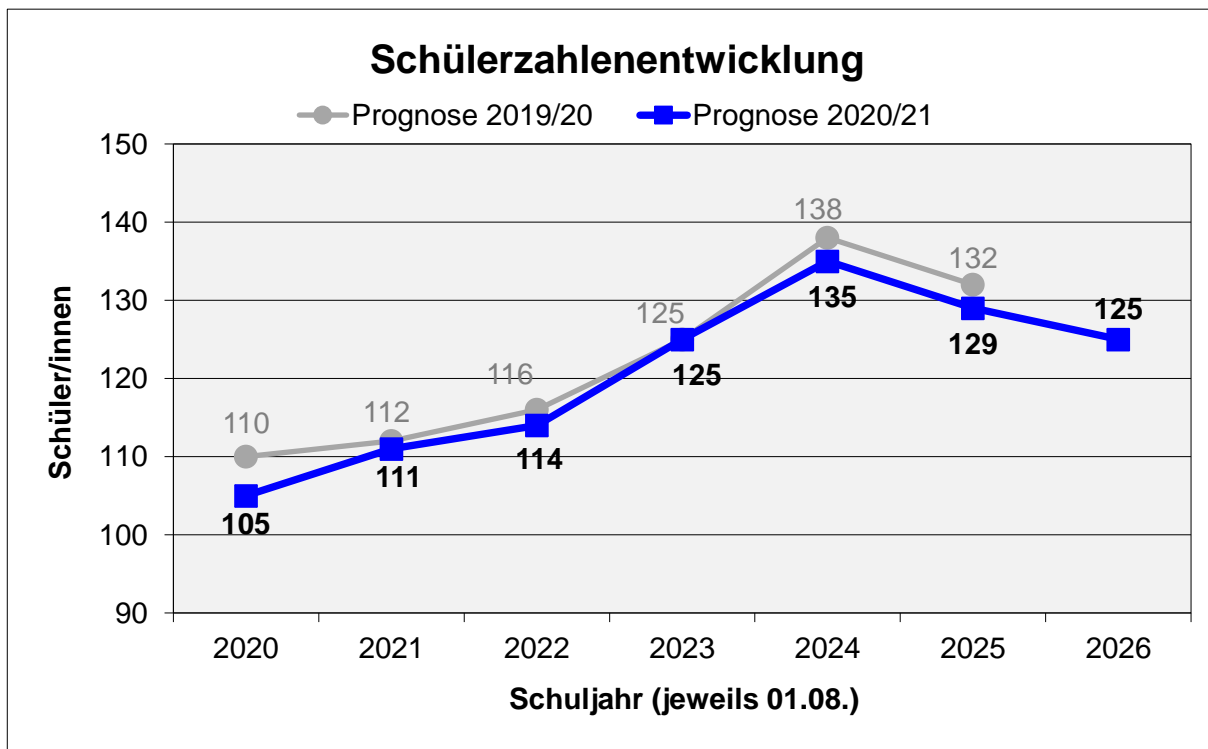
Schulform	2018/2019		2019/2020		2020/2021		Mittelwert	
	Schüler	%	Schüler	%	Schüler	%	Schüler	%
Förderstufe	7	24,2	6	24,0	6	20,0	6	22,6
Hauptschule	0	0,0	0	0,0	0	0,0	0	0,0
Realschule	0	0,0	0	0,0	0	0,0	0	0,0
Gymnasium	21	72,4	19	76,0	23	76,7	21	75,1
IGS	1	3,4	0	0,0	1	3,3	1	2,3
MSS	0	0,0	0	0,0	0	0,0	0	0,0
Sonstige	0	0,0	0	0,0	0	0,0	0	0,0
	29	100,0	25	100,0	30	100,0	28	100,0

Übergänge in die Jgst. 5 in %



Voraussichtliche Schüler- und Klassenzahlen:*

Grundschule Niederweimar														
Jgst.	Voraussichtliche Schüler- und Klassenzahl im Schuljahr													
	2020/21		2021/22		2022/23		2023/24		2024/25		2025/26		2026/27	
1	26	2	36	2	29	2	34	2	36	2	30	2	25	1
2	23	1	26	2	36	2	29	2	34	2	36	2	30	2
3	26	2	23	1	26	2	36	2	29	2	34	2	36	2
4	30	2	26	2	23	1	26	2	36	2	29	2	34	2
1 - 4	105	7	111	7	114	7	125	8	135	8	129	8	125	7



* Berechnungsgrundlage: siehe Anlage 1

3.3 Schulstandort Weimar

Gesamtschule Niederwalgern

Anschrift: Schulstraße 18, 35096 Weimar
Tel-Nr: 0 64 26 / 9 24 80
Fax-Nr: 0 64 26 / 92 48 49
E-Mail: Poststelle@verwaltung.gs-niederwalgern.de
Homepage: www.gs-niederwalgern.de

Schulleitung: Herr Uwe Klaus-Peter Schulz

Schulformen: Förderstufe, Hauptschule, Realschule, Gymnasium,

Schulisches Angebot:

<input type="checkbox"/> Grundschule	<input type="checkbox"/> Eingangsstufe
<input type="checkbox"/> Förderstufe	<input type="checkbox"/> Vorklasse
<input type="checkbox"/> Hauptschule	<input type="checkbox"/> Flex. Schulanfang
<input type="checkbox"/> Realschule	<input checked="" type="checkbox"/> Inklusive Beschulung
<input type="checkbox"/> Gymnasium	<input type="checkbox"/> Betreuungsangebot
<input checked="" type="checkbox"/> Koop. Gesamtschule	<input checked="" type="checkbox"/> Ganztagsangebot/Ganztagschule
<input type="checkbox"/> Integr. Gesamtschule	<input type="checkbox"/> Intensivklasse
<input type="checkbox"/> Förderschule/-zweig	<input type="checkbox"/>

Ganztagsangebot/Ganztagschule nach:

(Stand: Sj. 2020/2021)

Profil 1	
Profil 2	
Profil 3	X

Tägliche Angebotszeiten	bis / Uhrzeit
Montag	16:30
Dienstag	16:30
Mittwoch	16:30
Donnerstag	16:30
Freitag	16:30

Berechnungsgrundlagen der Schülerzahlenentwicklung:*

Aus den Mittelwerten der Übergangsquoten der Schuljahre 2018/2019 bis 2020/2021 ergeben sich folgende Prozentsätze:

Jahrgangsstufe 5 Förderstufe:

- ▶ 37 % von der Grundschule Fronhausen
- ▶ 35 % von der Grundschule Lohra
- ▶ 21 % von der Grundschule Niederweimar

An Zugängen aus sonstigen Schulen wurden durchschnittlich 7 Schüler hinzugerechnet.

Jahrgangsstufe 5 Gymnasium:

- ▶ 30 % von der Grundschule Niederweimar
- ▶ 25 % von der Grundschule Lohra
- ▶ 24 % von der Grundschule Fronhausen

An Zugängen aus sonstigen Schulen wurden durchschnittlich 2 Schüler hinzugerechnet.

Jahrgangsstufe 7:

- ▶ 96 % von der Gesamtschule Niederwalgern (Förderstufe)

An Zugängen aus sonstigen Schulen wurden durchschnittlich 5 Schüler hinzugerechnet.

Die Verteilung auf die Schulformen in Jahrgangsstufe 7 hat sich anhand der Mittelwerte der Schuljahre 2018/2019 bis 2020/2021 wie folgt errechnet:

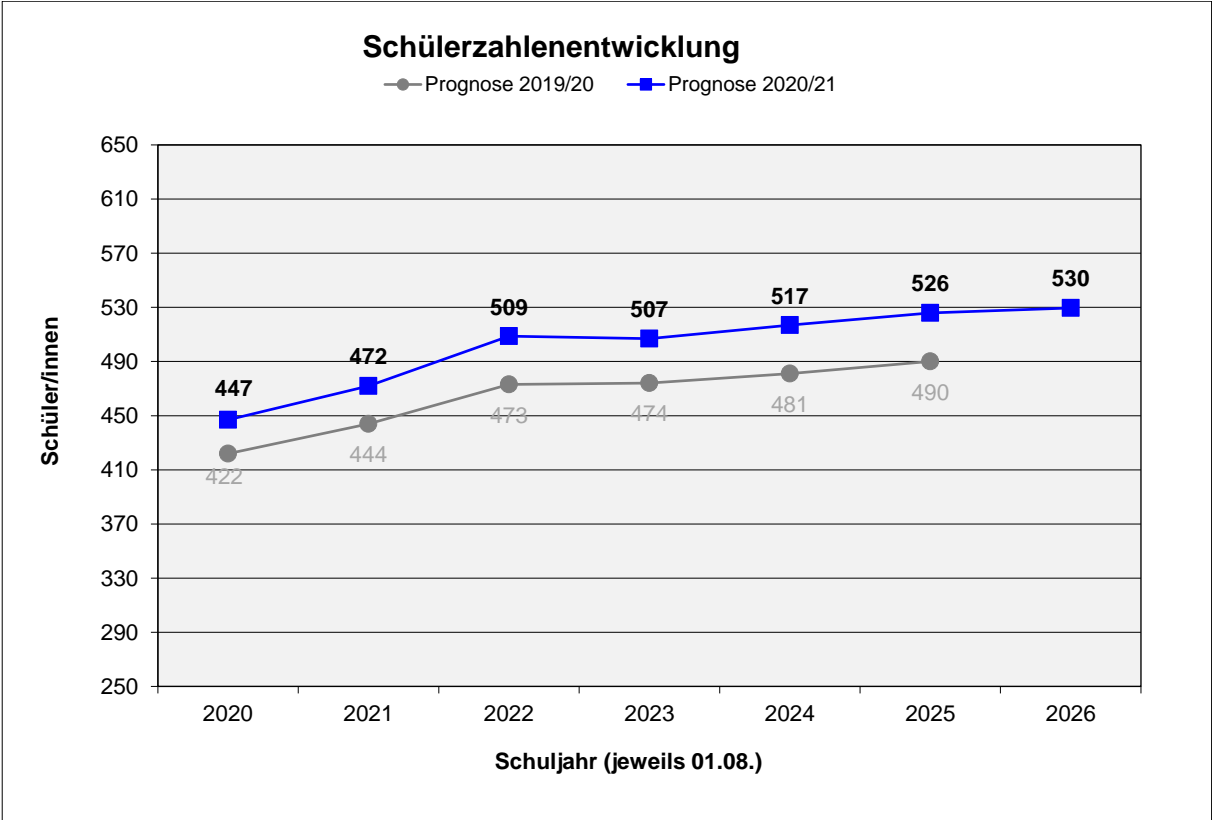
- | | | |
|---|--------------------|------|
| ▶ | Hauptschule | 28 % |
| ▶ | Realschule | 39 % |
| ▶ | Gymnasium | 33 % |

Voraussichtliche Schüler- und Klassenzahlen:*

Gesamtschule Niederwalgern														
Jgst. / Schulform	Voraussichtliche Schüler- und Klassenzahl im Schuljahr													
	2020/21		2021/22		2022/23		2023/24		2024/25		2025/26		2026/27	
5 Fö	62	3	48	2	52	2	49	2	47	2	57	3	57	3
6 Fö	49	2	62	3	48	2	52	2	49	2	47	2	57	3
Zwischensumme 5 + 6:	111	5	110	5	101	4	102	4	97	4	104	5	114	6
5 Gy	36	2	35	2	37	2	35	2	33	2	41	2	40	2
6 Gy	37	2	36	2	35	2	37	2	35	2	33	2	41	2
7 H	14	1	15	1	19	1	15	1	16	1	15	1	15	1
7 R	17	1	21	1	25	1	20	1	22	1	21	1	20	1
7 Gy	41	2	53	2	57	2	51	2	54	2	51	2	49	2
8 H	15	1	14	1	15	1	19	1	15	1	16	1	15	1
8 R	25	1	17	1	21	1	25	1	20	1	22	1	21	1
8 Gy	50	2	41	2	53	2	57	2	51	2	54	2	51	2
9 H	14	1	15	1	14	1	15	1	19	1	15	1	16	1
9 R	23	1	25	1	17	1	21	1	25	1	20	1	22	1
9 Gy	17	1	50	2	41	2	53	2	57	2	51	2	54	2
10 R	24	1	23	1	25	1	17	1	21	1	25	1	20	1
10 Gy	23	1	17	1	50	2	41	2	53	2	57	2	51	2
Zwischensumme 5 - 10:	336	17	362	18	408	19	405	19	420	19	422	19	415	19
Zwischensumme 5 - 10:	447	22	472	23	509	23	507	23	517	23	526	24	530	25
Förderschulzweig	0		0		0		0		0		0		0	
Zusammen 5 - 10 + För	447	22	472		509		507		517		526		530	

Anmerkungen:

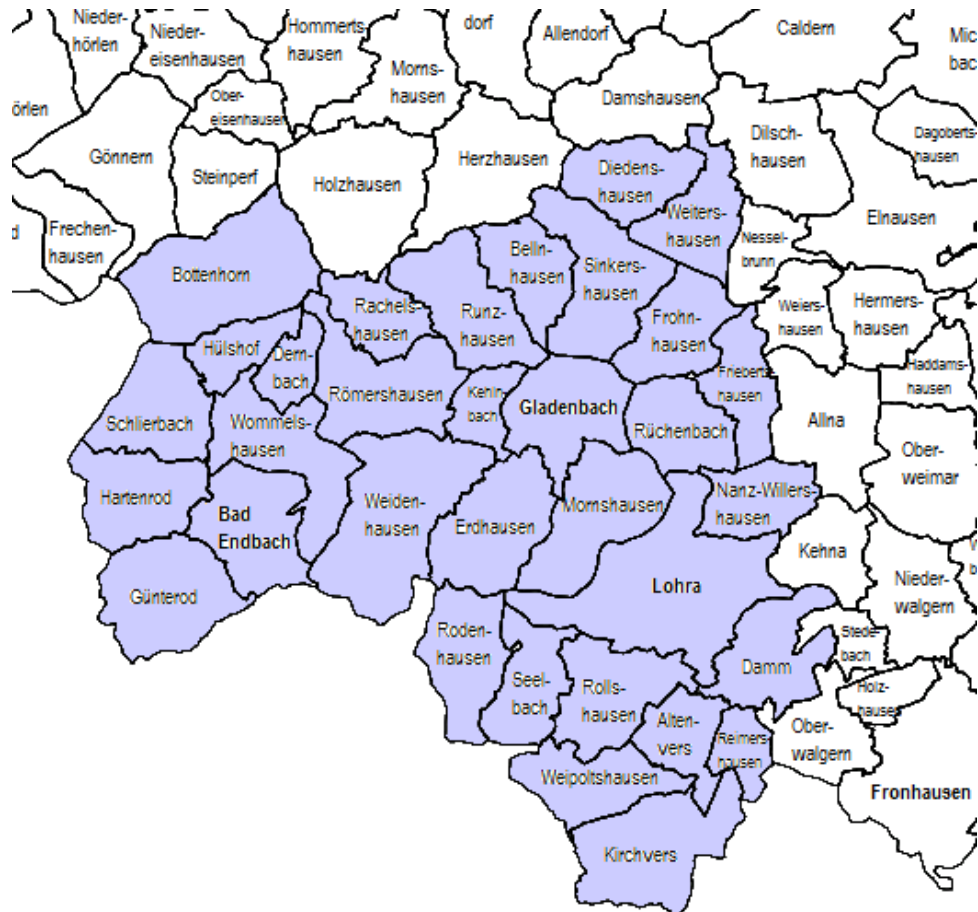
Mit Einrichtung der Inklusiven Schulbündnisse zum Sj. 2018/19 ist der Förderschulzweig der GS Niederwalgern ausgelaufen.



* Berechnungsgrundlage: siehe Anlage 1

4. Planungsregion West-Gladenbach

- 4.1 Schulstandort Lohra
- 4.2 Schulstandort Gladenbach
- 4.3 Schulstandort Bad Endbach



4.1 Schulstandort Lohra

Grundschule Lohra

Anschrift: Schulstraße 19, 35102 Lohra
Tel.-Nr. 0 64 62 / 16 50
Fax-Nr. 0 64 62 / 40 78 65
E-Mail: sekretariat@grundschule-lohra.de
Homepage: www.grundschule-lohra.de

Schulleitung: Herr Markus Hemberger
Schulformen: Grundschule
Schulbezirke: Lohra, Altenvers, Damm, Kirchvers, Nanz-Willershäusern, Reimershausen, Rodenhausen, Rollshäusern, Seelbach, Weipolthäusern



Schulisches Angebot:

<input checked="" type="checkbox"/>	Grundschule	<input type="checkbox"/>	Eingangsstufe
<input type="checkbox"/>	Förderstufe	<input type="checkbox"/>	Vorklasse
<input type="checkbox"/>	Hauptschule	<input type="checkbox"/>	Flex. Schulanfang
<input type="checkbox"/>	Realschule	<input checked="" type="checkbox"/>	Inklusive Beschulung
<input type="checkbox"/>	Gymnasium	<input checked="" type="checkbox"/>	Betreuungsangebot
<input type="checkbox"/>	Koop. Gesamtschule	<input type="checkbox"/>	Ganztagsangebot/Ganztagschule
<input type="checkbox"/>	Integr. Gesamtschule	<input type="checkbox"/>	Intensivklasse
<input type="checkbox"/>	Förderschule/-zweig	<input type="checkbox"/>	

Betreuungsangebot:
(Stand: 11/2020)

Öffnungszeit:

7.30 Uhr bis 13.30 Uhr
durch Verein bis 16.00 Uhr

Mittagstisch:

ja

Ferienangebot:

ja in Kooperation mit Verein
und Gemeinde

Geburtenstatistik:*

Geburtenzahlen im Schulbezirk der Grundschule Lohra						
	Geburtenjahrgänge und Jahr der Einschulung					
	2014/2015	2015/2016	2016/2017	2017/2018	2018/2019	2019/2020
	2021	2022	2023	2024	2025	2026
Orts-/Stadtteile:						
Lohra	23	19	26	25	19	21
Altenvers	8	4	7	8	9	2
Damm	0	4	2	1	1	2
Kirchvers	5	8	10	12	10	9
Nanz-Willershausen	1	2	2	0	4	1
Reimershausen	0	1	1	0	0	2
Rodenhäusen	1	2	1	2	4	0
Rollshäusen	2	2	0	1	8	0
Seelbach	0	0	3	0	0	0
Weipoltshäusen	4	3	11	6	3	5
Summe:	44	45	63	55	58	42

Schulverhalten nach Jahrgangsstufe 4:*

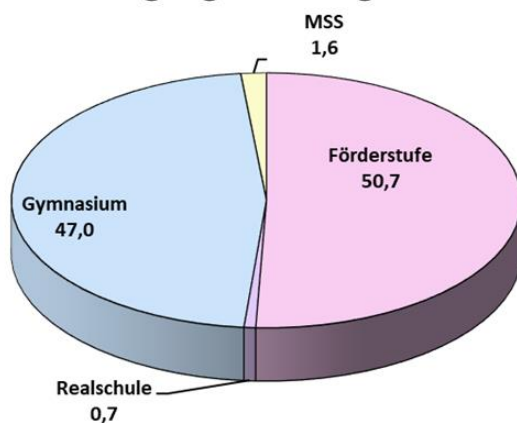
Aus dem Schulwahlverhalten der Eltern nach Jahrgangsstufe 4 haben sich für die Schuljahre 2018/2019 bis 2020/2021 folgende Mittelwerte ergeben:

Schulverhalten nach Jahrgangsstufe 4		
34,9%	zur Gesamtschule Niederwalgern	Förderstufe
15,7%	zur Freiherr-vom-Stein-Schule Gladenbach	Förderstufe
50,7%		
0,7%	zur August-Hermann-Francke-Schule Gießen	priv. Realschule
25,3%	zur Gesamtschule Niederwalgern	Gymnasium
10,4%	zur Martin-Luther-Schule Marburg	Gymnasium
4,9%	zum Gymnasium Philippinum Marburg	Gymnasium
2,6%	zur Herderschule Gießen	Gymnasium
1,5%	zum Landschulheim Steinmühle Marburg	priv. Gymnasium
1,5%	zur August-Hermann-Francke-Schule Gießen	priv. Gymnasium
0,9%	zur Elisabethschule Marburg	Gymnasium
47,0%		
1,6%	zur Sophie-von-Brabant-Schule Marburg	Mittelstufenschule

Übergänger aus der Grundschule Lohra in die Jgst. 5:

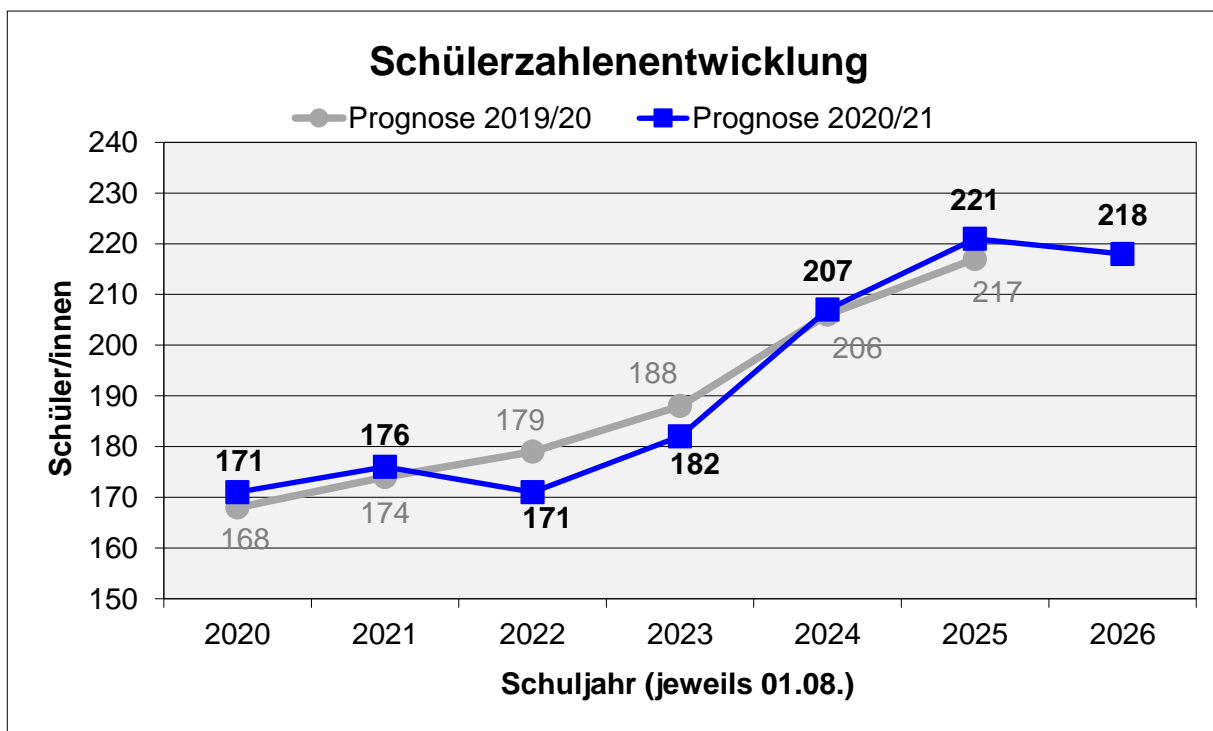
Schulform	2018/2019		2019/2020		2020/2021		Mittelwert	
	Schüler	%	Schüler	%	Schüler	%	Schüler	%
Förderstufe	17	44,7	21	46,7	23	60,5	20	50,7
Hauptschule	0	0,0	0	0,0	0	0,0	0	0,0
Realschule	0	0,0	1	2,2	0	0,0	0	0,7
Gymnasium	20	52,6	22	48,9	15	39,5	19	47,0
IGS	0	0,0	0	0,0	0	0,0	0	0,0
MSS	1	2,6	1	2,2	0	0,0	1	1,6
Sonstige	0	0,0	0	0,0	0	0,0	0	0,0
	38	100,0	45	100,0	38	100,0	40	100,0

Übergänge in die Jgst. 5 in %



Voraussichtliche Schüler- und Klassenzahlen:*

Grundschule Lohra														
Jgst.	Voraussichtliche Schüler- und Klassenzahl im Schuljahr													
	2020/21		2021/22		2022/23		2023/24		2024/25		2025/26		2026/27	
1	30	2	44	2	45	2	63	3	55	3	58	3	42	2
2	52	3	30	2	44	2	45	2	63	3	55	3	58	3
3	50	2	52	3	30	2	44	2	45	2	63	3	55	3
4	39	2	50	2	52	3	30	2	44	2	45	2	63	3
1 - 4	171	9	176	9	171	9	182	9	207	10	221	11	218	11



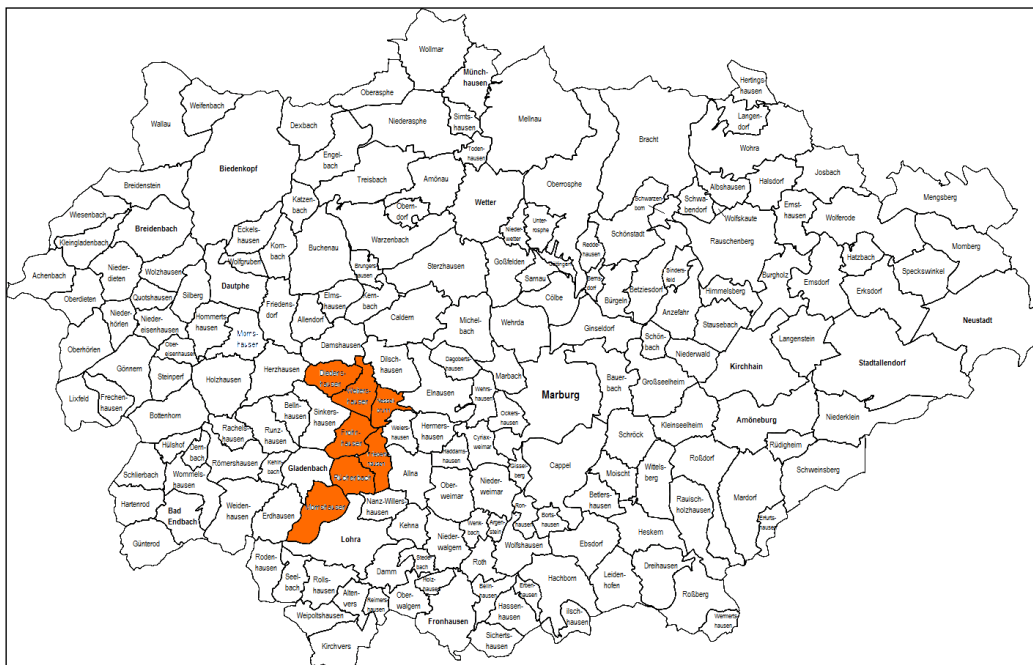
* Berechnungsgrundlage: siehe Anlage 1

4.2 Schulstandort Gladenbach

Grundschule Mornshausen

Anschrift: Siedlungsstraße 7, 35075 Gladenbach
Tel.-Nr. 0 64 62 / 91 21 40
Fax-Nr. 0 64 62 / 91 21 42
E-Mail: sekretariat@grundschule-mornshausen.de
Homepage: www.gs-mornshausen.gladenbach.schule.hessen.de

Schulleitung: Frau Susanne Dellit
Schulformen: Grundschule
Schulbezirke: Diedenshausen, Friebertshausen, Frohnhausen, Mornshausen
Rüchenbach, Weitershausen, Nesselbrunn



Schulisches Angebot:

<input checked="" type="checkbox"/>	Grundschule
<input type="checkbox"/>	Förderstufe
<input type="checkbox"/>	Hauptschule
<input type="checkbox"/>	Realschule
<input type="checkbox"/>	Gymnasium
<input type="checkbox"/>	Koop. Gesamtschule
<input type="checkbox"/>	Integr. Gesamtschule
<input type="checkbox"/>	Förderschule/-zweig

<input type="checkbox"/>	Eingangsstufe
<input type="checkbox"/>	Vorklasse
<input checked="" type="checkbox"/>	Flex. Schulanfang
<input type="checkbox"/>	Inklusive Beschulung
<input checked="" type="checkbox"/>	Betreuungsangebot
<input type="checkbox"/>	Ganztagsangebot/Ganztagschule
<input type="checkbox"/>	Intensivklasse
<input type="checkbox"/>	

Betreuungsangebot:
(Stand: 11/2020)

Öffnungszeiten: 10.00 Uhr bis 15.00 Uhr
Mittagstisch: ja
Ferienangebot: ja

Geburtenstatistik:*

Geburtenzahlen im Schulbezirk der Grundschule Mornshausen						
	Geburtenjahrgänge und Jahr der Einschulung					
	2014/2015	2015/2016	2016/2017	2017/2018	2018/2019	2019/2020
	2021	2022	2023	2024	2025	2026
Orts-/Stadtteil:						
Diedenshausen	1	2	2	2	0	1
Friebertshausen	0	3	1	0	2	1
Frohnhausen	1	1	1	3	5	2
Mornshausen	14	10	10	12	10	12
Rüchenbach	1	0	0	0	0	2
Weitershäusen	2	3	2	1	1	2
Nesselbrunn	0	0	0	0	1	1
Summe:	19	19	16	18	19	21

Schulverhalten nach Jahrgangsstufe 4:*

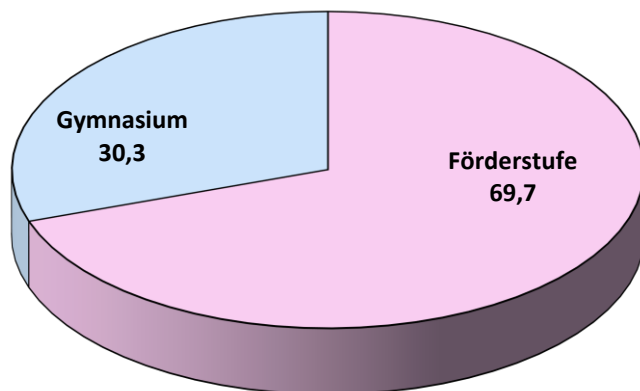
Aus dem Schulwahlverhalten der Eltern nach Jahrgangsstufe 4 haben sich für die Schuljahre 2018/2019 bis 2020/2021 folgende Mittelwerte ergeben:

Schulverhalten nach Jahrgangsstufe 4		
60,1%	zur Freiherr-vom-Stein-Schule Gladenbach	Förderstufe
4,3%	zur Mittelpunktschule Hartenrod	Förderstufe
3,0%	zur Gesamtschule Niederwalgern	Förderstufe
2,2%	zur Adolph-Diesterweg-Schule Weidenhausen	Förderstufe
69,7%		
12,1%	zur Elisabethschule Marburg	Gymnasium
8,6%	zum Gymnasium Philippinum Marburg	Gymnasium
4,4%	zur Martin-Luther-Schule Marburg	Gymnasium
3,0%	zum Landschulheim Steinmühle Marburg	priv. Gymnasium
2,1%	zur Gesamtschule Niederwalgern	Gymnasium
30,3%		

Übergänger aus der Grundschule Mornshausen in die Jgst. 5:

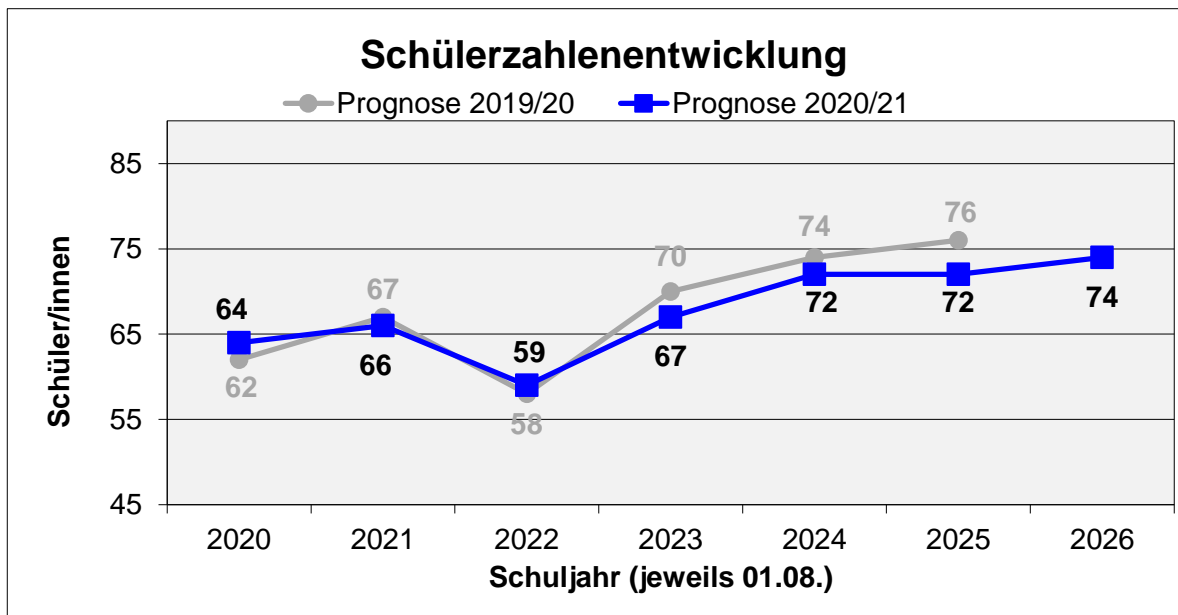
Schulform	2018/2019		2019/2020		2020/2021		Mittelwert	
	Schüler	%	Schüler	%	Schüler	%	Schüler	%
Förderstufe	11	73,3	13	81,3	6	54,5	10	69,7
Hauptschule	0	0,0	0	0,0	0	0,0	0	0,0
Realschule	0	0,0	0	0,0	0	0,0	0	0,0
Gymnasium	4	26,7	3	18,8	5	45,5	4	30,3
IGS	0	0,0	0	0,0	0	0,0	0	0,0
MSS	0	0,0	0	0,0	0	0,0	0	0,0
Sonstige	0	0,0	0	0,0	0	0,0	0	0,0
	15	100,0	16	100,0	11	100,0	14	100,0

Übergänge in die Jgst. 5 in %



Voraussichtliche Schüler- und Klassenstatistik:*

Grundschule Mornshausen/S.														
Jgst.	Voraussichtliche Schüler- und Klassenzahl im Schuljahr													
	2020/21		2021/22		2022/23		2023/24		2024/25		2025/26		2026/27	
1	13		19		19		16		18		19		21	
2	8	2	13	2	19	2	19	2	16	2	18	2	19	2
3	26	2	8	0	13	1	19	1	19	1	16	1	18	1
4	17	1	26	2	8	0	13	1	19	1	19	1	16	1
1 - 4	64	5	66	4	59	3	67	4	72	4	72	4	74	4
<i>FLEX. Schulanfang (Jgst. 1 und 2 bilden eine pädagogische/organisatorische Einheit)</i>														



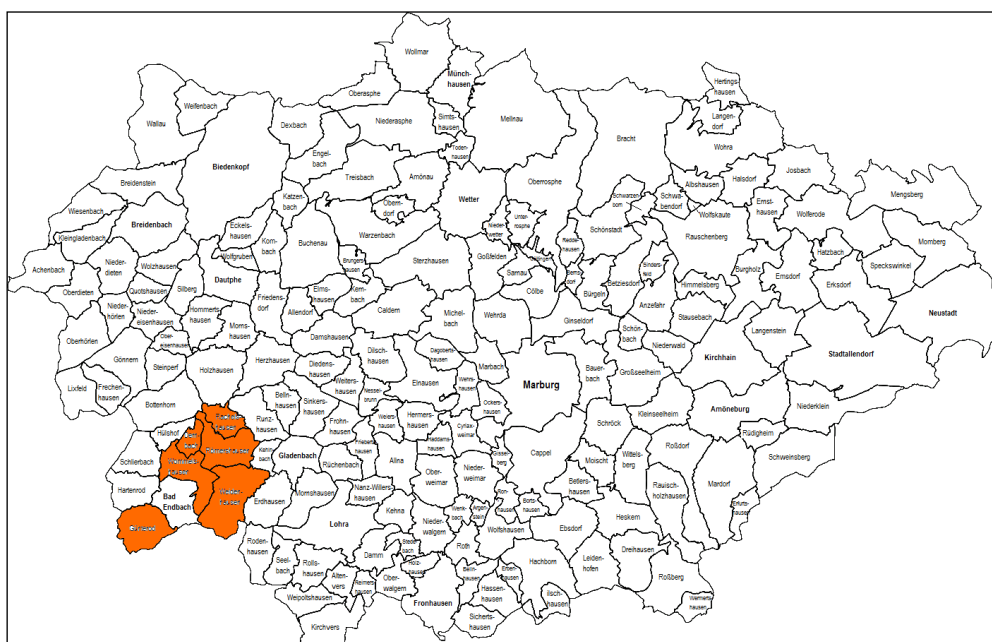
Berechnungsgrundlage: siehe Anlage 1

4.2 Schulstandort Gladenbach

Adolph-Diesterweg-Schule Weidenhausen

Anschrift: Himerichsweg 1, 35075 Gladenbach
Tel.-Nr. 0 64 62 / 81 05
Fax-Nr. 0 64 62 / 91 28 52
E-Mail: info@ads-weidenhausen.de
Homepage: www.ads-weidenhausen.de

Schulleitung: Frau Karin Ley
Schulformen: Grundschule, Förderstufe
Schulbezirke: Rachelshausen, Römershausen, Weidenhausen, Dernbach, Günterod, Wommelshausen,



Schulisches Angebot:

<input checked="" type="checkbox"/>	Grundschule
<input checked="" type="checkbox"/>	Förderstufe
<input type="checkbox"/>	Hauptschule
<input type="checkbox"/>	Realschule
<input type="checkbox"/>	Gymnasium
<input type="checkbox"/>	Koop. Gesamtschule
<input type="checkbox"/>	Integr. Gesamtschule
<input type="checkbox"/>	Förderschule/-zweig

<input type="checkbox"/>	Eingangsstufe
<input type="checkbox"/>	Vorklasse
<input type="checkbox"/>	Flex. Schulanfang
<input checked="" type="checkbox"/>	Inklusive Beschulung
<input checked="" type="checkbox"/>	Betreuungsangebot
<input checked="" type="checkbox"/>	Ganztagsangebot/Ganztagschule
<input type="checkbox"/>	Intensivklasse
<input type="checkbox"/>	

Betreuungsangebot:
(Stand: 11/2020)

Öffnungszeit: 7.45 Uhr bis 15.00 Uhr
 Mittagstisch: ja in Cafeteria
 Ferienangebot: ja
 Sonstiges: Kooperation mit dem Förderverein

Ganztagsangebot/Ganztagschule nach:
(Stand: Sj. 2020/2021)

Profil 1	<input checked="" type="checkbox"/>
Profil 2	<input type="checkbox"/>
Profil 3	<input type="checkbox"/>

Tägliche Angebotszeiten	bis / Uhrzeit
Montag	15:00
Dienstag	15:00
Mittwoch	15:00
Donnerstag	15:00
Freitag	

Geburtenstatistik:*

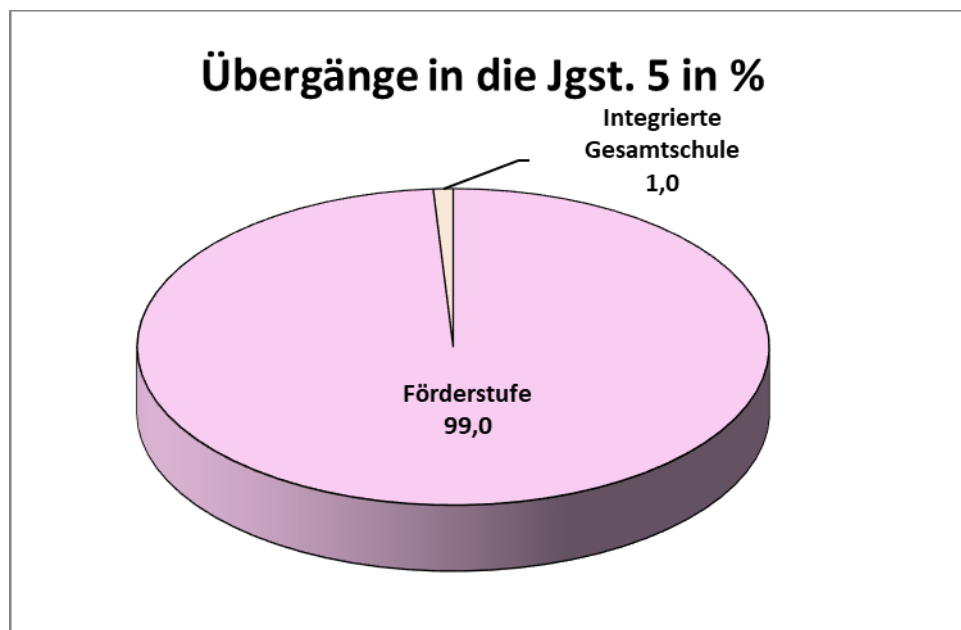
Geburtenzahlen im Schulbezirk der ADS Weidenhausen						
	Geburtenjahrgänge und Jahr der Einschulung					
	2014/2015	2015/2016	2016/2017	2017/2018	2018/2019	2019/2020
	2021	2022	2023	2024	2025	2026
Orts-/Stadtteil:						
Dernbach	3	1	0	1	1	0
Günterod	5	6	5	6	10	12
Wommelshausen	5	5	7	6	5	6
Rachelshausen	0	3	0	7	1	0
Römershausen	5	8	6	2	4	6
Weidenhausen	26	20	21	24	22	22
Summe:	44	43	39	46	43	46

Schulverhalten nach Jahrgangsstufe 4:*

Aus dem Schulwahlverhalten der Eltern nach Jahrgangsstufe 4 haben sich für die Schuljahre 2018/2019 bis 2020/2021 folgende Mittelwerte ergeben:

Schulverhalten nach Jahrgangsstufe 4		
87,8%	zur Adolph-Diesterweg-Schule Weidenhausen	Förderstufe
9,4%	zur Mittelpunktschule Hartenrod	Förderstufe
1,0%	zur Freiherr-vom-Stein-Schule Gladenbach	Förderstufe
0,8%	zur Montessori-Schule Marburg	Förderstufe
99,0%		
1,0%	zur Gesamtschule der Stadt Kelsterbach	Integrierte Gesamtschule

Übergänger aus der Adolph-Diesterweg-Schule Weidenhausen in die Jgst. 5:								
Schulform	2018/2019		2019/2020		2020/2021		Mittelwert	
	Schüler	%	Schüler	%	Schüler	%	Schüler	%
Förderstufe	32	97,0	41	100,0	35	100,0	36	99,0
Hauptschule	0	0,0	0	0,0	0	0,0	0	0,0
Realschule	0	0,0	0	0,0	0	0,0	0	0,0
Gymnasium	0	0,0	0	0,0	0	0,0	0	0,0
IGS	1	3,0	0	0,0	0	0,0	0	1,0
MSS	0	0,0	0	0,0	0	0,0	0	0,0
Sonstige	0	0,0	0	0,0	0	0,0	0	0,0
	33	100,0	41	100,0	35	100,0	36	100,0



Berechnungsgrundlagen der Schülerzahlenentwicklung:*

Aus den Mittelwerten der Übergangsquoten der Schuljahre 2018/2019 bis 2020/2021 ergeben sich folgende Prozentsätze:

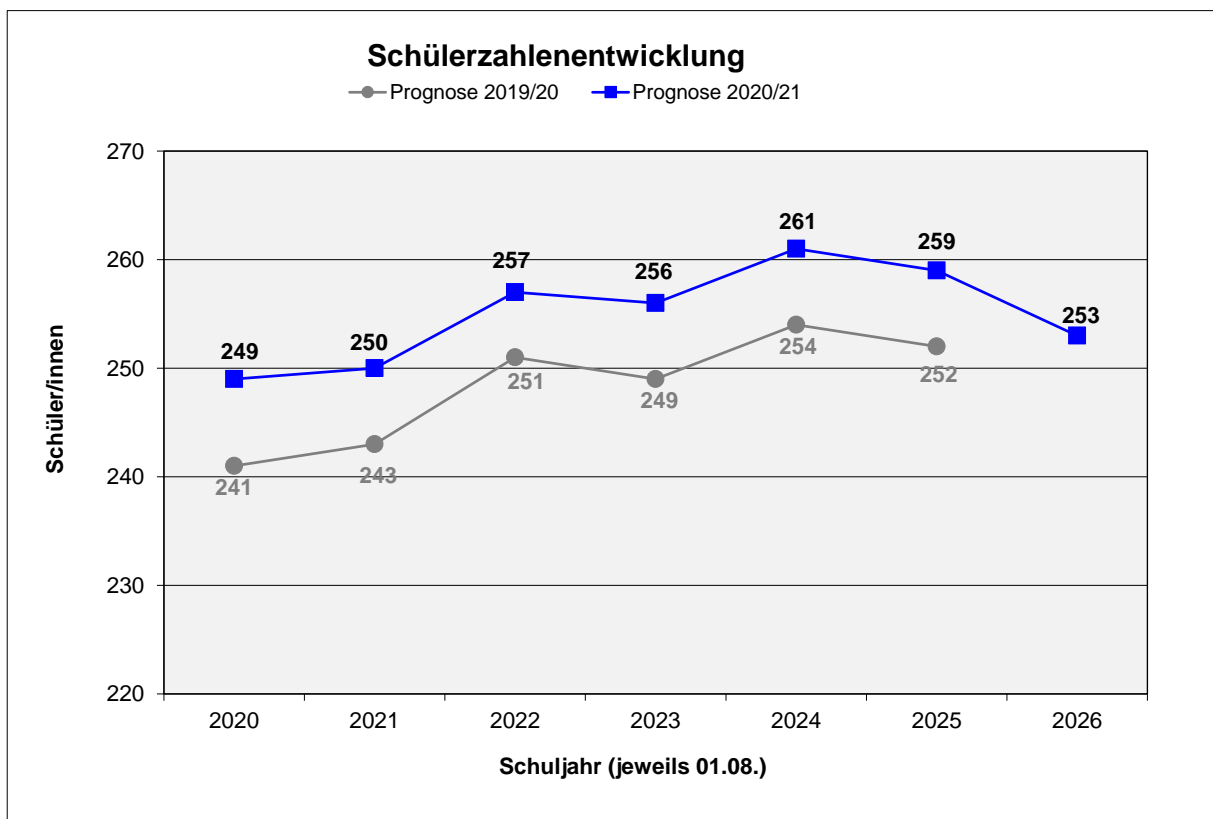
Jahrgangsstufe 5:

- ▶ 88 % von der Adolph-Diesterweg-Schule Weidenhausen (Grundschule)

An Zugängen aus sonstigen Schulen sowie Übergängen aus Intensivklassen in den Regelschulbetrieb wurden durchschnittlich 1 Schüler hinzugerechnet.

Voraussichtliche Schüler- und Klassenzahlen:*

Adolph-Diesterweg-Schule Weidenhausen														
Jgst. / Schulform	Voraussichtliche Schüler- und Klassenzahl im Schuljahr													
	2020/21		2021/22		2022/23		2023/24		2024/25		2025/26		2026/27	
1 G	53	2	44	2	43	2	39	2	46	2	43	2	46	2
2 G	45	2	53	2	44	2	43	2	39	2	46	2	43	2
3 G	40	2	45	2	53	2	44	2	43	2	39	2	46	2
4 G	40	2	40	2	45	2	53	2	44	2	43	2	39	2
Zwischensumme 1 - 4:	178	8	182	8	185	8	179	8	172	8	171	8	174	8
5 Fö	32	2	36	2	36	2	41	2	48	2	40	2	39	2
6 Fö	39	2	32	2	36	2	36	2	41	2	48	2	40	2
Zwischensumme 5 + 6:	71	4	68	4	72	4	77	4	89	4	88	4	79	4
Zusammen 1 - 6:	249	12	250	12	257	12	256	12	261	12	259	12	253	12



* Berechnungsgrundlage: siehe Anlage 1

4.2 Schulstandort Gladenbach

Otfried-Preußler-Schule Weidenhausen

Anschrift:	Lerchenweg 2, 35075 Gladenbach
Tel-Nr:	0 64 62 / 83 44
Fax-Nr:	0 64 62 / 92 29 88
E-Mail:	poststelle@ops.weidenhausen.schulverwaltung.hessen.de
Homepage:	www.otfried-preußler-schule.org
Schulleitung:	Frau Julia Isabell Dahmer
Schulformen:	Förderschule mit den Förderschwerpunkten Lernen, emotionale und soziale Entwicklung sowie Sprachheilförderung

Regionales Beratungs- und Förderzentrum

Zuständigkeitsbereich bisher:

- Gladenbach
- Bad Endbach

Sprachheilförderung:

- Gladenbach
- Bad Endbach
- Lohra
- Fronhausen
- Weimar

Zuständigkeit nach Einrichtung der inklusiven Schulbündnisse (ab 01.08.2018):

- Gladenbach
- Bad Endbach
- Lohra
- Fronhausen
- Weimar

Förderschwerpunkte:

<input checked="" type="checkbox"/>	Lernen
<input type="checkbox"/>	körperliche und motorische Entwicklung
<input checked="" type="checkbox"/>	emotionale und soziale Entwicklung
<input type="checkbox"/>	Sehen
<input type="checkbox"/>	Hören
<input checked="" type="checkbox"/>	Sprachheilverfahren
<input type="checkbox"/>	geistige Entwicklung
<input type="checkbox"/>	krankte Schülerinnen und Schüler

Schulisches Angebot:

<input type="checkbox"/>	Grundschule	<input type="checkbox"/>	Eingangsstufe
<input type="checkbox"/>	Förderstufe	<input type="checkbox"/>	Vorklasse
<input type="checkbox"/>	Hauptschule	<input type="checkbox"/>	Flex. Schulanfang
<input type="checkbox"/>	Realschule	<input type="checkbox"/>	Inklusive Beschulung
<input type="checkbox"/>	Gymnasium	<input type="checkbox"/>	Betreuungsangebot
<input type="checkbox"/>	Koop. Gesamtschule	<input checked="" type="checkbox"/>	Ganztagsangebot/Ganztagschule
<input type="checkbox"/>	Integr. Gesamtschule	<input type="checkbox"/>	Intensivklasse
<input checked="" type="checkbox"/>	Förderschule/-zweig	<input type="checkbox"/>	

Ganztagsangebot/Ganztagschule nach:

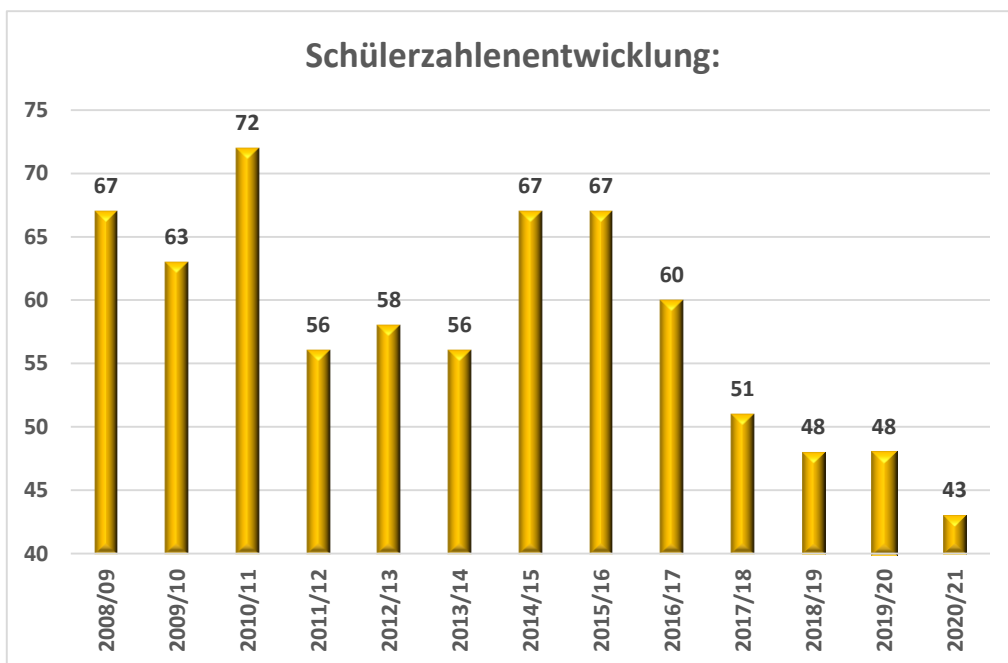
(Stand: Sj. 2020/2021)

Profil 1	
Profil 2	X
Profil 3	

Tägliche Angebotszeiten	bis / Uhrzeit
Montag	
Dienstag	15:30
Mittwoch	15:30
Donnerstag	15:30
Freitag	

Schülerzahlenentwicklung der Schuljahre 2008/09 bis 2020/21:

Schuljahr:	Anzahl der Schüler:	Anzahl der Klassen
2008/09	67	8
2009/10	63	7
2010/11	72	11
2011/12	56	6
2012/13	58	5
2013/14	56	5
2014/15	67	6
2015/16	67	5
2016/17	60	5
2017/18	51	4
2018/19	48	4
2019/20	48	4
2020/21	43	4



4.2 Schulstandort Gladenbach

Freiherr-vom-Stein-Schule Gladenbach

Anschrift: Dr. Berthold-Leinweber-Straße 1, 35075 Gladenbach
Tel.-Nr. 0 64 62 / 9 17 40
Fax-Nr. 0 64 62 / 91 74 19
E-Mail: euogla@gmx.de
Homepage: www.europschule-gladenbach.de

Schulleitung: Herr Dr. Holger Schmenk
Schulformen: Grundschule, Förderstufe, Hauptschule, Realschule, Gymnasium (Sek. I und Sek. II)
Schulbezirke: Grundschule: Gladenbach, Bellinhausen, Erdhausen, Kehlmbach, Runzhausen, Sinkershausen



Schulisches Angebot:

<input checked="" type="checkbox"/>	Grundschule
<input checked="" type="checkbox"/>	Förderstufe
<input type="checkbox"/>	Hauptschule
<input type="checkbox"/>	Realschule
<input type="checkbox"/>	Gymnasium
<input checked="" type="checkbox"/>	Koop. Gesamtschule (mit Sek. II)
<input type="checkbox"/>	Integr. Gesamtschule
<input type="checkbox"/>	Förderschule/-zweig

<input type="checkbox"/>	Eingangsstufe
<input checked="" type="checkbox"/>	Vorklasse
<input type="checkbox"/>	Flex. Schulanfang
<input checked="" type="checkbox"/>	Inklusive Beschulung
<input checked="" type="checkbox"/>	Betreuungsangebot
<input checked="" type="checkbox"/>	Ganztagsangebot/Ganztagschule
<input checked="" type="checkbox"/>	Intensivklasse
<input type="checkbox"/>	

Betreuungsangebot:
(Stand: 11/2020)

Öffnungszeiten: 7.30 Uhr bis 15.00 Uhr
 Mittagstisch: ja
 Ferienangebot: ja
 Sonstiges: Kooperation mit Förderverein

Ganztagsangebot/Ganztagschule nach:
(Stand: Sj. 2020/2021)

Profil 1	
Profil 2	X
Profil 3	

Tägliche Angebotszeiten	bis / Uhrzeit
Montag	15:35
Dienstag	15:35
Mittwoch	15:35
Donnerstag	15:35
Freitag	15:35

Geburtenstatistik:*

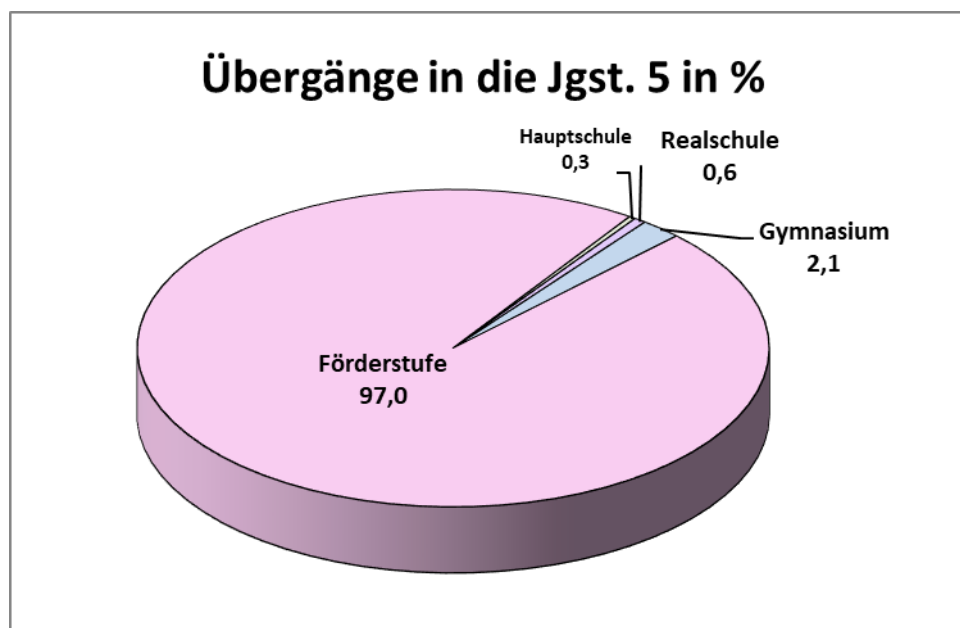
Geburtenzahlen im Schulbezirk der Grundschule an der Freiherr-vom-Stein-Schule Gladenbach						
	Geburtenjahrgänge und Jahr der Einschulung					
	2014/2015	2015/2016	2016/2017	2017/2018	2018/2019	2019/2020
	2021	2022	2023	2024	2025	2026
Orts-/Stadtteil:						
Gladenbach	47	44	54	53	43	56
Bellnhausen	3	1	1	2	0	2
Erdhausen	13	8	11	14	9	14
Kehlrbach	0	1	0	0	0	1
Runzhausen	8	2	8	5	7	5
Sinkershausen	3	5	3	1	5	3
Summe:	74	61	77	75	64	81

Schulverhalten nach Jahrgangsstufe 4:*

Aus dem Schulwahlverhalten der Eltern nach Jahrgangsstufe 4 haben sich für die Schuljahre 2018/2019 bis 2020/2021 folgende Mittelwerte ergeben:

Schulverhalten nach Jahrgangsstufe 4		
93,8%	zur Freiherr-vom-Stein-Schule Gladenbach	Förderstufe
1,8%	zur Mittelpunktschule Hartenrod	Förderstufe
0,4%	zur Adolph-Diesterweg-Schule Weidenhausen	Förderstufe
0,4%	zur Ortenbergschule Frankenberg/Eder	Förderstufe
0,3%	zur Emil-von-Behring-Schule Marburg	Förderstufe
0,3%	zur Gesamtschule Ebsdorfer Grund	Förderstufe
97,0%		
0,3%	zur Holderbergschule Eschenberg	Hauptschule
0,6%	zur Johann-Heinrich-Alsted-Schule Mittenaar	Realschule
1,6%	zur Martin-Luther-Schule Marburg	Gymnasium
0,5%	zum Gymnasium Philipppinum Marburg	Gymnasium
2,1%		

Übergänger aus der Freiherr-vom-Stein-Schule Gladenbach in die Jgst. 5								
Schulform	2018/2019		2019/2020		2020/2021		Mittelwert	
	Schüler	%	Schüler	%	Schüler	%	Schüler	%
Förderstufe	59	93,7	106	97,2	55	100,0	73	97,0
Hauptschule	0	0,0	1	1,0	0	0,0	0	0,3
Realschule	0	0,0	2	1,8	0	0,0	1	0,6
Gymnasium	4	6,3	0	0,0	0	0,0	1	2,1
IGS	0	0,0	0	0,0	0	0,0	0	0,0
MSS	0	0,0	0	0,0	0	0,0	0	0,0
Sonstige	0	0,0	0	0,0	0	0,0	0	0,0
	63	100,0	109	100,0	55	100,0	76	100,0



Berechnungsgrundlagen der Schülerzahlenentwicklung:*

Aus den Mittelwerten der Übergangsquoten der Schuljahre 2018/2019 bis 2020/2021 ergeben sich folgende Prozentsätze:

Jahrgangsstufe 5:

- ▶ 94 % von der Freiherr-vom-Stein-Schule Gladenbach (Grundschule)
- ▶ 60 % von der Grundschule Mornshausen
- ▶ 37 % von der Grundschule Holzhausen
- ▶ 16 % von der Grundschule Lohra
- ▶ 7 % von der Grundschule Bottenhorn

An Zugängen aus sonstigen Schulen sowie Übergängen aus Intensivklassen in den Regelschulbetrieb wurden durchschnittlich 15 Schüler hinzugerechnet.

Jahrgangsstufe 7:

- ▶ 95 % von der Freiherr-vom-Stein-Schule Gladenbach (Förderstufe)
- ▶ 58 % von der Adolph-Diesterweg-Schule Weidenhausen (Förderstufe)
- ▶ 19 % von der Mittelpunktschule Hartenrod (Förderstufe)

An Zugängen aus sonstigen Schulen sowie Übergängen aus Intensivklassen in den Regelschulbetrieb wurden durchschnittlich 4 Schüler hinzugerechnet

Die Verteilung auf die Schulformen in Jahrgangsstufe 7 hat sich anhand der Mittelwerte der Schuljahre 2017/2018 bis 2019/2020 wie folgt errechnet:

- | | | |
|---|--------------------|-------------|
| ▶ | Hauptschule | 11 % |
| ▶ | Realschule | 36 % |
| ▶ | Gymnasium | 53 % |

Jahrgangsstufe 11, gymnasiale Oberstufe:

- ▶ 93 % von der Freiherr-vom-Stein-Schule Gladenbach (Jgst. 10)

An Zugängen aus sonstigen Schulen wurden durchschnittlich 9 Schüler hinzugerechnet.

Sonstiges:

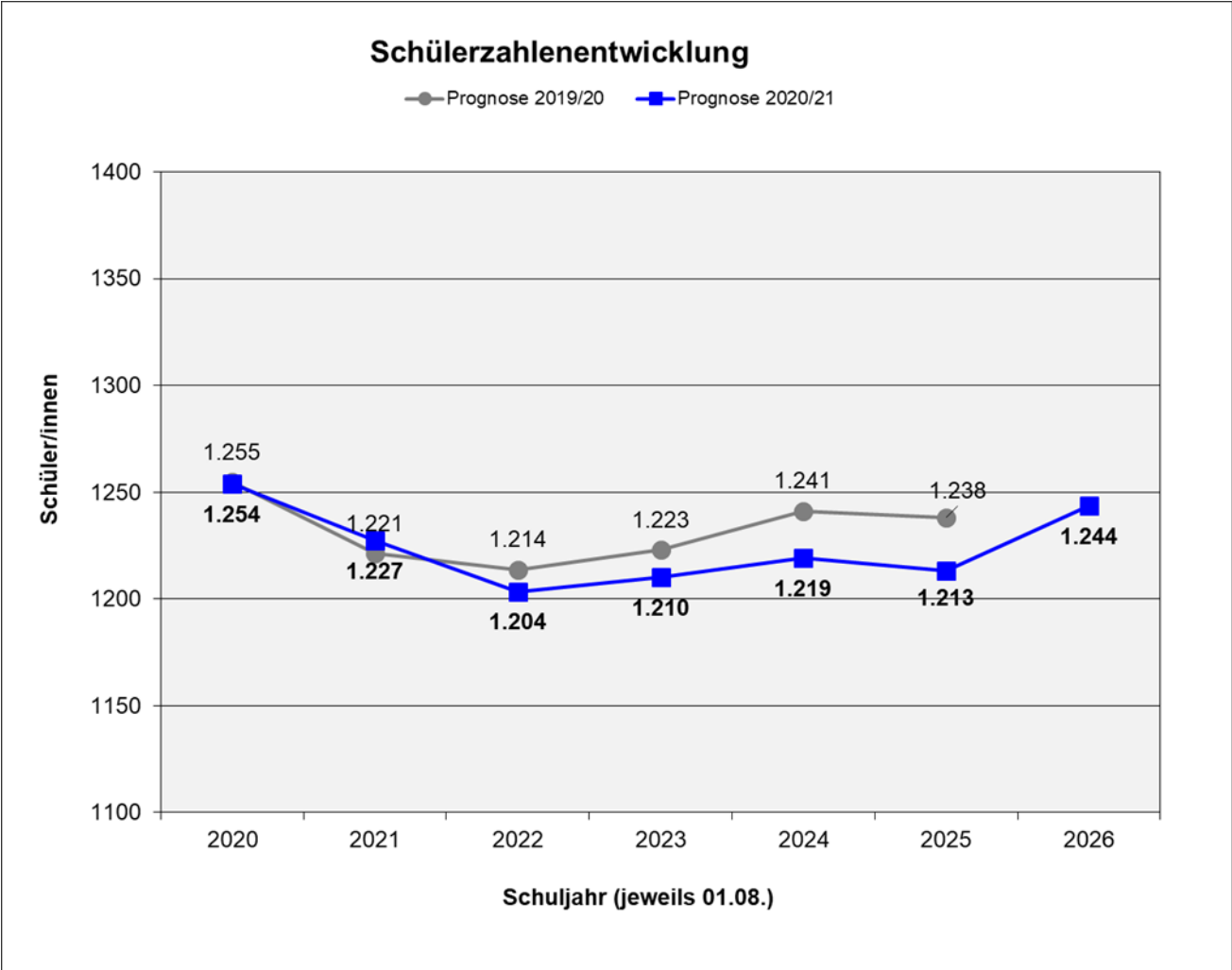
Nach der Jahrgangsstufe 11 ergeben sich pro Schuljahr durchschnittlich 4,5 % Abgänger

Nach der Jahrgangsstufe 12 ergeben sich pro Schuljahr durchschnittlich 6,1 % Abgänger

Voraussichtliche Schüler- und Klassenzahlen:*

Freiherr-vom-Stein-Schule Gladenbach														
Jgst. / Schulform	Voraussichtliche Schüler- und Klassenzahl im Schuljahr													
	2020/21		2021/22		2022/23		2023/24		2024/25		2025/26		2026/27	
1 G	53	3	74	3	61	3	77	4	75	3	64	3	81	4
2 G	62	3	53	3	74	3	61	3	77	4	75	3	64	3
3 G	58	3	62	3	53	3	74	3	61	3	77	4	75	3
4 G	71	3	58	3	62	3	53	3	74	3	61	3	77	4
Zwischensumme 1 - 4:	244	12	247	12	250	12	265	13	287	13	277	13	297	14
5 Fö	82	4	106	4	101	4	92	4	87	4	105	4	97	4
6 Fö	99	4	82	4	106	4	101	4	92	4	87	4	105	4
Zwischensumme 5 + 6:	181	8	188	8	207	8	193	8	179	8	192	8	202	8
7 H	15	1	15	1	13	1	16	1	15	1	15	1	15	1
7 R	57	2	44	2	37	2	46	2	45	2	42	2	42	2
7 Gy	72	3	77	3	66	3	82	3	78	3	76	3	74	3
8 H	16	1	15	1	15	1	13	1	16	1	15	1	15	1
8 R	45	2	57	2	44	2	37	2	46	2	45	2	42	2
8 Gy	79	3	72	3	77	3	66	3	82	3	78	3	76	3
9 H	20	1	16	1	15	1	15	1	13	1	16	1	15	1
9 R	48	2	45	2	57	2	44	2	37	2	46	2	45	2
9 Gy	86	3	79	3	72	3	77	3	66	3	82	3	78	3
10 R	68	3	48	2	45	2	57	2	44	2	37	2	46	2
10 Gy	63	3	86	3	79	3	72	3	77	3	66	3	82	3
Zwischensumme 7 - 10:	569	24	554	23	520	23	525	23	519	23	518	23	530	23
Zwischensumme 1 - 10:	994	44	989	43	977	43	983	44	985	44	987	44	1029	45
11 Gy	82		67		89		82		76		80		70	
12 Gy	99		78		64		85		78		73		76	
13 Gy	79		93		74		60		80		74		68	
Zwischensumme 11 - 13:	260		238		227		227		234		226		215	
Zusammen 1 - 13:	1254	44	1227	43	1204	43	1210	44	1219	44	1213	44	1244	45
Vorklasse	21	1	SuS in Intensivklassen: 34 in 2 Klassen Stand 01.11.2020											

*) Da für die Kursbildungen in der gymnasialen Oberstufe keine rechnerischen Mindest- bzw. Höchstzahlen zugrunde gelegt werden können, wurde auf die Darstellung der Anzahl von Kursen verzichtet.



* Berechnungsgrundlage: siehe Anlage 1

4.3 Schulstandort Bad Endbach

Berglandschule Bad Endbach

Anschrift: Sebastian-Kneipp-Straße 4, 35080 Bad Endbach
Tel.-Nr. 0 27 76 / 91 37 31
Fax.-Nr. 0 27 76 / 91 37 33
E-Mail: verwaltung@berglandschule.de
Homepage: www.berglandschule.de

Schulleiter: Frau Tatjana Ruppert
Schulform: Grundschule
Schulbezirk: Bad Endbach, Wommelshausen/Hütte



Schulisches Angebot:

<input checked="" type="checkbox"/>	Grundschule	<input type="checkbox"/>	Eingangsstufe
<input type="checkbox"/>	Förderstufe	<input type="checkbox"/>	Vorklasse
<input type="checkbox"/>	Hauptschule	<input type="checkbox"/>	Flex. Schulanfang
<input type="checkbox"/>	Realschule	<input type="checkbox"/>	Inklusive Beschulung
<input type="checkbox"/>	Gymnasium	<input checked="" type="checkbox"/>	Betreuungsangebot
<input type="checkbox"/>	Koop. Gesamtschule	<input type="checkbox"/>	Ganztagsangebot/Ganztagschule
<input type="checkbox"/>	Integr. Gesamtschule	<input type="checkbox"/>	Intensivklasse
<input type="checkbox"/>	Förderschule/-zweig	<input type="checkbox"/>	

Betreuungsangebot:
(Stand: 11/2020)

Öffnungszeiten: 10.00 Uhr bis 15.00 Uhr
Mittagstisch: ja
Ferienangebot: ja

Geburtenstatistik:*

Geburtenzahlen im Schulbezirk der Berglandschule Bad Endbach						
Geburtenjahrgänge und Jahr der Einschulung						
	2014/2015	2015/2016	2016/2017	2017/2018	2018/2019	2019/2020
	2021	2022	2023	2024	2025	2026
Orts-/Stadtteil						
Bad Endbach Kern	25	17	25	20	12	18
Wommelsh./Hütte	1	5	4	1	4	3
Summe:	26	22	29	21	16	21

Schulverhalten nach Jahrgangsstufe 4:*

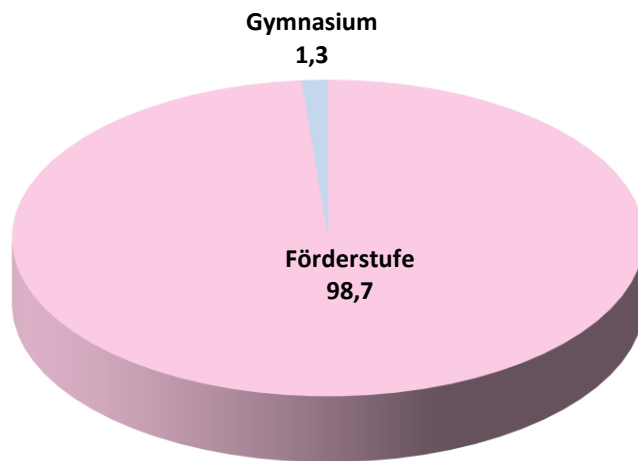
Aus dem Schulwahlverhalten der Eltern nach Jahrgangsstufe 4 haben sich für die Schuljahre 2018/2019 bis 2020/2021 folgende Mittelwerte ergeben:

Schulverhalten nach Jahrgangsstufe 4		
94,7%	zur Mittelpunktschule Hartenrod	Förderstufe
4,0%	zur Freiherr-vom-Stein-Schule Gladenbach	Förderstufe
98,7%		
1,3%	zur Martin-Luther-Schule Marburg	Gymnasium

Übergänger aus der Berglandschule Bad Endbach in die Jgst. 5:

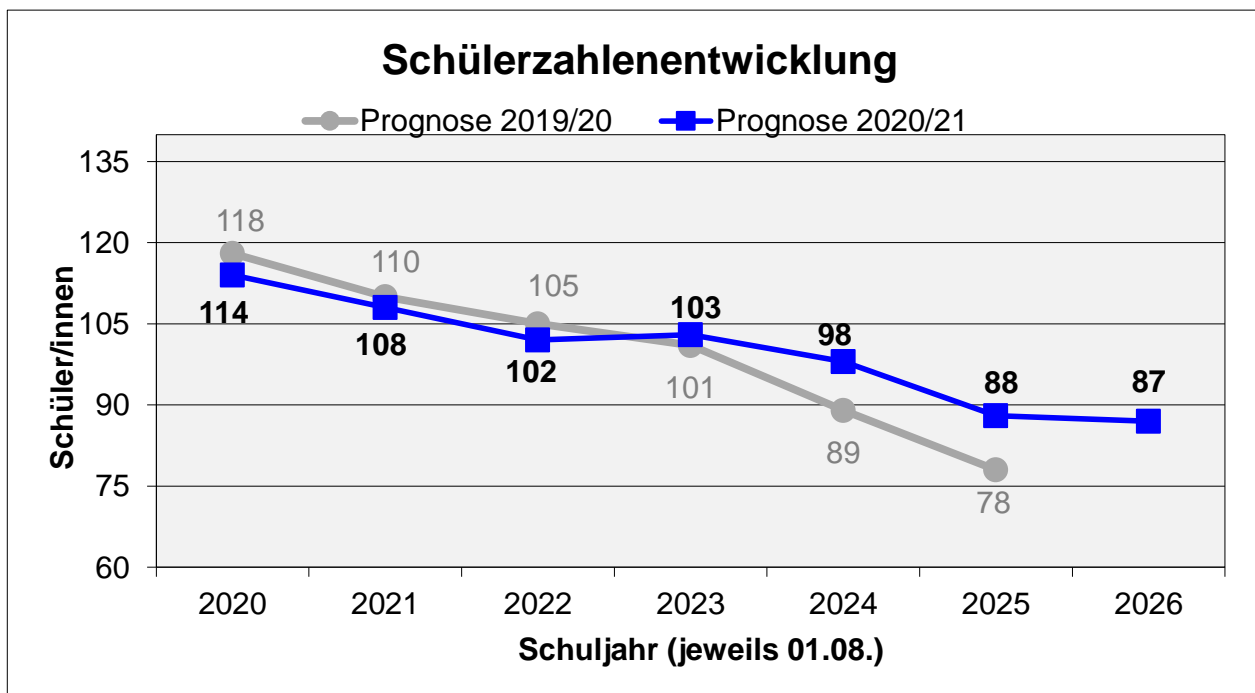
Schulform	2018/2019		2019/2020		2020/2021		Mittelwert	
	Schüler	%	Schüler	%	Schüler	%	Schüler	%
Förderstufe	24	96,0	17	100,0	25	100,0	22	98,7
Hauptschule	0	0,0	0	0,0	0	0,0	0	0,0
Realschule	0	0,0	0	0,0	0	0,0	0	0,0
Gymnasium	1	4,0	0	0,0	0	0,0	0	1,3
IGS	0	0,0	0	0,0	0	0,0	0	0,0
MSS	0	0,0	0	0,0	0	0,0	0	0,0
Sonstige	0	0,0	0	0,0	0	0,0	0	0,0
	25	100,0	17	100,0	25	100,0	22	100,0

Übergänge in die Jgst. 5 in %



Voraussichtliche Schüler- und Klassenzahlen:*

Berglandschule Bad Endbach														
Jgst.	Voraussichtliche Schüler- und Klassenzahl im Schuljahr													
	2020/21		2021/22		2022/23		2023/24		2024/25		2025/26		2026/27	
1	26	2	26	2	22	1	29	2	21	1	16	1	21	1
2	28	2	26	2	26	2	22	1	29	2	21	1	16	1
3	28	2	28	2	26	2	26	2	22	1	29	2	21	1
4	32	2	28	2	28	2	26	2	26	2	22	1	29	2
1 - 4	114	8	108	8	102	7	103	7	98	6	88	5	87	5



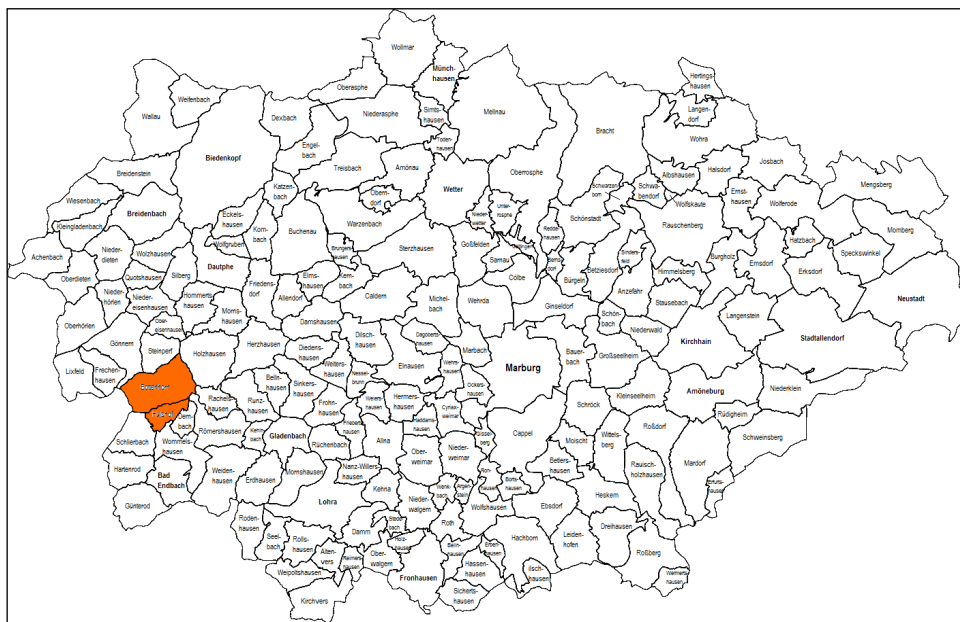
* Berechnungsgrundlage: siehe Anlage 1

4.3 Schulstandort Bad Endbach

Grundschule Am Lindenbaum Bottenhorn

Anschrift: Bilzenweg 5, 35080 Bad Endbach
Tel.-Nr. 0 64 64 / 53 15
Fax-Nr. 0 64 64 / 91 14 36
E-Mail: verwaltung@schule-am-lindenbaum.de

Schulleitung: Frau Rebecca Pfeffer
Schulformen: Grundschule
Schulbezirke: Bottenhorn, Hülshof



Schulisches Angebot:

<input checked="" type="checkbox"/>	Grundschule	<input type="checkbox"/>	Eingangsstufe
<input type="checkbox"/>	Förderstufe	<input type="checkbox"/>	Vorklasse
<input type="checkbox"/>	Hauptschule	<input type="checkbox"/>	Flex. Schulanfang
<input type="checkbox"/>	Realschule	<input type="checkbox"/>	Inklusive Beschulung
<input type="checkbox"/>	Gymnasium	<input checked="" type="checkbox"/>	Betreuungsangebot
<input type="checkbox"/>	Koop. Gesamtschule	<input type="checkbox"/>	Ganztagsangebot/Ganztagschule
<input type="checkbox"/>	Integr. Gesamtschule	<input type="checkbox"/>	Intensivklasse
<input type="checkbox"/>	Förderschule/-zweig	<input type="checkbox"/>	

Betreuungsangebot:
(Stand: 11/2020)

Öffnungszeiten: 7.30 Uhr bis 14:00 Uhr
Mittagstisch: nein
Ferienangebot: ja

Geburtenstatistik:*

Geburtenzahlen im Schulbezirk der Grundschule am Lindenbaum Bottenhorn						
Geburtenjahrgänge und Jahr der Einschulung						
	2014/2015	2015/2016	2016/2017	2017/2018	2018/2019	2019/2020
	2021	2022	2023	2024	2025	2026
Orts-/Stadtteil						
Bottenhorn	14	0	13	8	6	6
Hülshof	0	0	0	1	0	0
Summe:	14	0	13	9	6	6

Schulverhalten nach Jahrgangsstufe 4:*

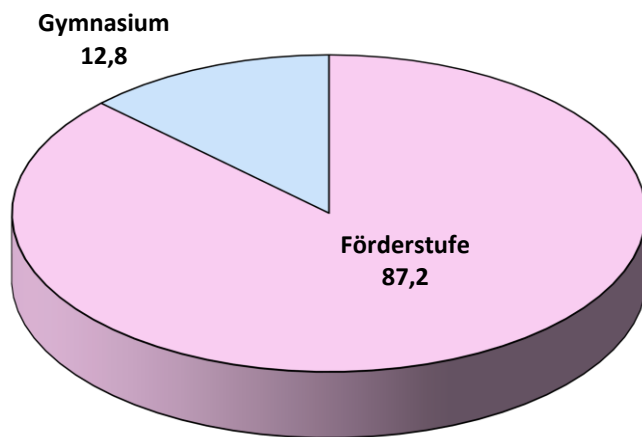
Aus dem Schulwahlverhalten der Eltern nach Jahrgangsstufe 4 haben sich für die Schuljahre 2018/2019 bis 2020/2021 folgende Mittelwerte ergeben:

Schulverhalten nach Jahrgangsstufe 4		
80,6%	zur Mittelpunktschule Hartenrod	Förderstufe
6,7%	zur Freiherr-vom-Stein-Schule Gladenbach	Förderstufe
87,2%		
12,8%	zur Lahntalschule Biedenkopf	Gymnasium

Übergänger aus der Grundschule am Lindenbaum Bottenhorn in die Jgst. 5:

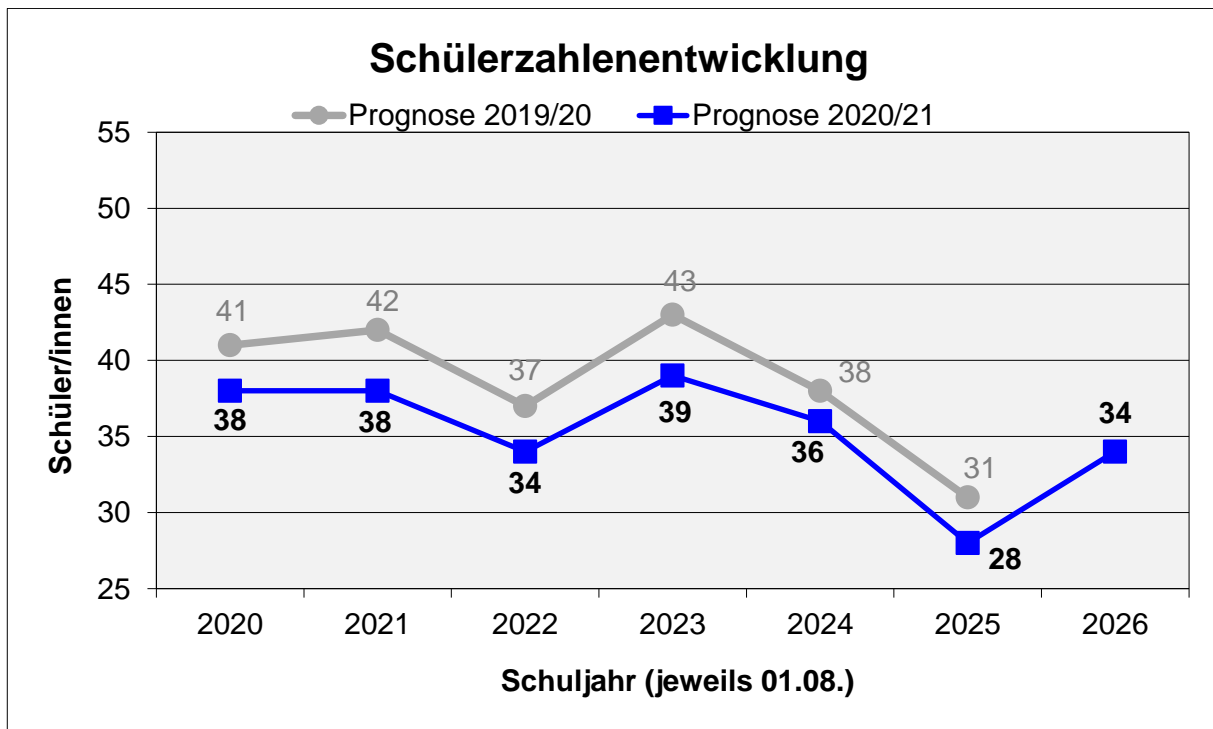
Schulform	2018/2019		2019/2020		2020/2021		Mittelwert	
	Schüler	%	Schüler	%	Schüler	%	Schüler	%
Förderstufe	9	90,0	11	91,7	8	80,0	9	87,2
Hauptschule	0	0,0	0	0,0	0	0,0	0	0,0
Realschule	0	0,0	0	0,0	0	0,0	0	0,0
Gymnasium	1	10,0	1	8,3	2	20,0	1	12,8
IGS	0	0,0	0	0,0	0	0,0	0	0,0
MSS	0	0,0	0	0,0	0	0,0	0	0,0
Sonstige	0	0,0	0	0,0	0	0,0	0	0,0
	10	100,0	12	100,0	10	100,0	11	100,0

Übergänge in die Jgst. 5 in %



Voraussichtliche Schüler- und Klassenzahlen:*

Grundschule am Lindenbaum Bottenhorn														
Jgst.	Voraussichtliche Schüler- und Klassenzahl im Schuljahr													
	2020/21		2021/22		2022/23		2023/24		2024/25		2025/26		2026/27	
1	12	1	14	1	0	0	13	1	9	0	6	0	6	0
2	8	0	12	1	14	1	0	0	13	1	9	1	6	0
3	4	0	8	0	12	1	14	1	0	0	13	1	9	1
4	14	1	4	0	8	0	12	0	14	1	0	0	13	1
1 - 4	38	2	38	2	34	2	39	2	36	2	28	2	34	2



* Berechnungsgrundlage: siehe Anlage 1

4.3 Schulstandort Bad Endbach

Mittelpunktschule Hartenrod

Anschrift: Am Loh 12, 35080 Bad Endbach
Tel-Nr. 0 27 76 / 2 04
Fax-Nr. 0 27 76 / 91 13 10
E-Mail: Sekretariat@mps-hartenrod.de
Homepage: www.mps-hartenrod.de

Schulleitung: N.N.
Schulformen: Grundschule, Förderstufe, Hauptschule, Realschule
Schulbezirke: Grundschule: Hartenrod, Schlierbach



Schulisches Angebot:

<input checked="" type="checkbox"/>	Grundschule
<input checked="" type="checkbox"/>	Förderstufe
<input checked="" type="checkbox"/>	Hauptschule
<input checked="" type="checkbox"/>	Realschule
<input type="checkbox"/>	Gymnasium
<input type="checkbox"/>	Koop. Gesamtschule
<input type="checkbox"/>	Integr. Gesamtschule
<input type="checkbox"/>	Förderschule/-zweig

<input type="checkbox"/>	Eingangsstufe
<input type="checkbox"/>	Vorklasse
<input type="checkbox"/>	Flex. Schulanfang
<input checked="" type="checkbox"/>	Inklusive Beschulung
<input checked="" type="checkbox"/>	Betreuungsangebot
<input checked="" type="checkbox"/>	Ganztagsangebot/Ganztagschule
<input type="checkbox"/>	Intensivklasse
<input type="checkbox"/>	

Betreuungsangebot:
(Stand: 11/2020)

Öffnungszeiten: 7.00 Uhr bis 15.00 Uhr
Mittagstisch: ja (in Mensa)
Ferienangebot: ja

Ganztagsangebot/Ganztagschule nach:
(Stand: Sj. 2020/2021)

Profil 1	
Profil 2	X
Profil 3	

Tägliche Angebotszeiten	bis / Uhrzeit
Montag	15:05
Dienstag	15:05
Mittwoch	15:05
Donnerstag	15:05
Freitag	15:05

Geburtenstatistik:*

Geburtenzahlen im Schulbezirk der Grundschule an der Mittelpunktschule Hartenrod						
	Geburtenjahrgänge und Jahr der Einschulung					
	2014/2015	2015/2016	2016/2017	2017/2018	2018/2019	2019/2020
	2021	2022	2023	2024	2025	2026
Orts-/Stadtteile						
Hartenrod	18	13	24	22	18	15
Schlierbach	2	2	4	3	1	3
Summe:	20	15	28	25	19	18

Schulverhalten nach Jahrgangsstufe 4:*

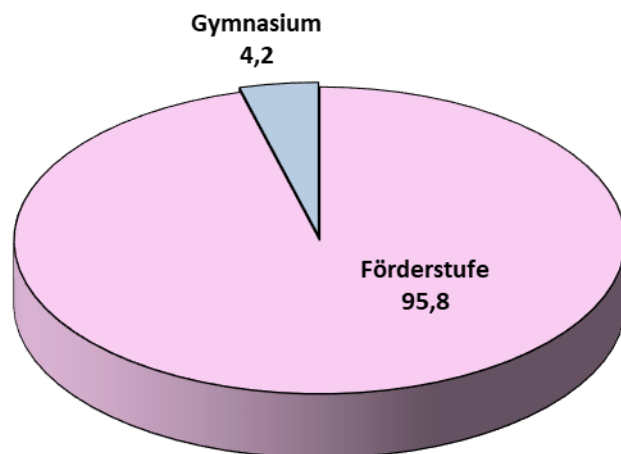
Aus dem Schulwahlverhalten der Eltern nach Jahrgangsstufe 4 haben sich für die Schuljahre 2018/2019 bis 2020/2021 folgende Mittelwerte ergeben:

Schulverhalten nach Jahrgangsstufe 4		
95,8%	zur Mittelpunktschule Hartenrod	Förderstufe
2,1%	zur Elisabethschule Marburg	Gymnasium
2,1%	zum Johanneum-Gymnasium Herborn	Gymnasium
4,2%		

Übergänger aus der Grundschule Hartenrod in die Jgst. 5:

Schulform	2018/2019		2019/2020		2020/2021		Mittelwert	
	Schüler	%	Schüler	%	Schüler	%	Schüler	%
Förderstufe	18	100,0	24	100,0	14	87,5	19	95,8
Hauptschule	0	0,0	0	0,0	0	0,0	0	0,0
Realschule	0	0,0	0	0,0	0	0,0	0	0,0
Gymnasium	0	0,0	0	0,0	2	12,5	1	4,2
IGS	0	0,0	0	0,0	0	0,0	0	0,0
MSS	0	0,0	0	0,0	0	0,0	0	0,0
Sonstige	0	0,0	0	0,0	0	0,0	0	0,0
	18	100,0	24	100,0	16	100,0	19	100,0

Übergänge in die Jgst. 5 in %



Berechnungsgrundlagen der Schülerzahlenentwicklung:*

Aus den Mittelwerten der Übergangsquoten der Schuljahre 2018/2019 bis 2020/2021 ergeben sich folgende Prozentsätze:

Jahrgangsstufe 5:

- ▶ 96 % von der Mittelpunktschule Hartenrod (Grundschule)
- ▶ 95 % von der Berglandschule Bad Endbach
- ▶ 81 % von der Grundschule am Lindenbaum Bottenhorn
- ▶ 9 % von der Adolph-Diesterweg-Schule Weidenhausen
- ▶ 4 % von der Grundschule Mornshausen

An Zugängen aus sonstigen Schulen wurde durchschnittlich 5 Schüler hinzugerechnet.

Jahrgangsstufe 7:

- ▶ 77 % von der Mittelpunktschule Hartenrod (Förderstufe)
- ▶ 40 % von der Adolph-Diesterweg-Schule Weidenhausen (Förderstufe)

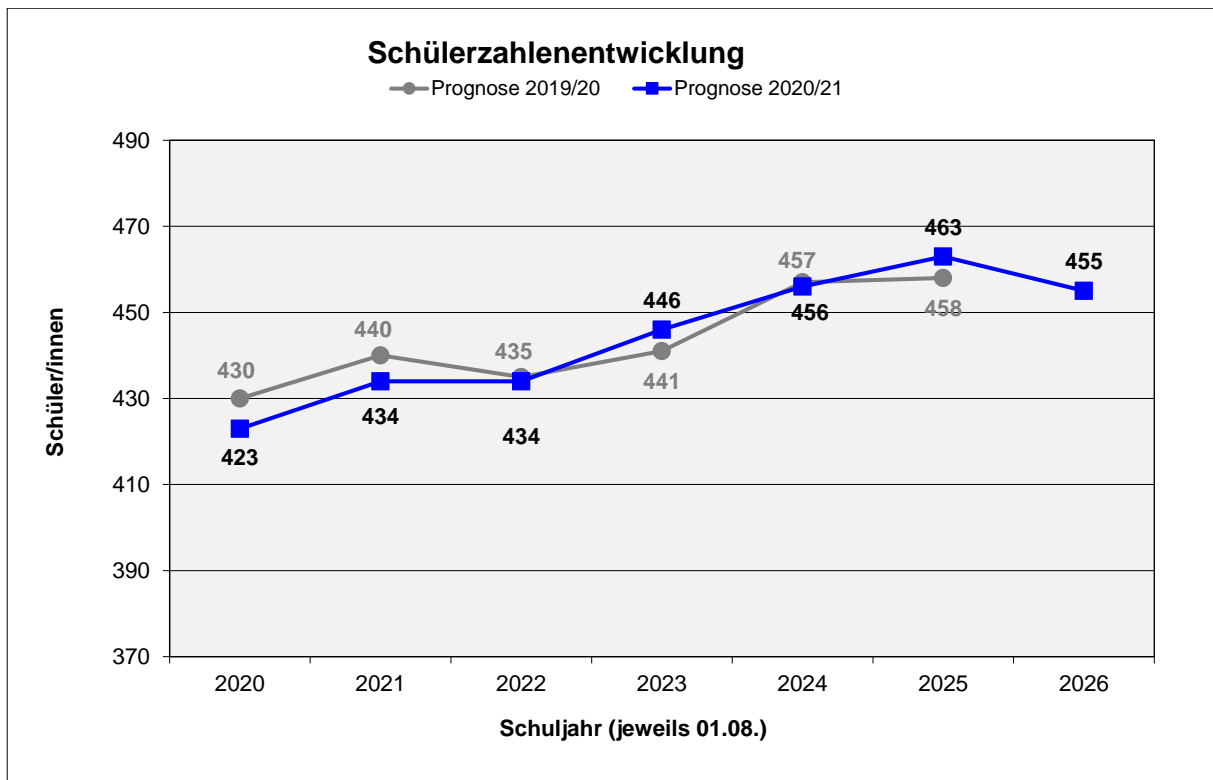
An Zugängen aus sonstigen Schulen wurden durchschnittlich 3 Schüler hinzugerechnet.

Die Verteilung auf die Schulformen in Jahrgangsstufe 7 hat sich anhand der Mittelwerte der Schuljahre 2018/2019 bis 2020/2021 wie folgt errechnet:

- ▶ **Hauptschule** **33 %**
- ▶ **Realschule** **67 %**

Voraussichtliche Schüler- und Klassenzahlen:*

Mittelpunktschule Hartenrod														
Jgst. / Schulform	Voraussichtliche Schüler- und Klassenzahl im Schuljahr													
	2020/21		2021/22		2022/23		2023/24		2024/25		2025/26		2026/27	
1 G	17	1	20	1	15	1	28	2	25	1	19	1	18	1
2 G	28	2	17	1	20	1	15	1	28	2	25	1	19	1
3 G	23	1	28	2	17	1	20	1	15	1	28	2	25	1
4 G	22	1	23	1	28	2	17	1	20	1	15	1	28	2
Zwischensumme 1 - 4:	90	5	88	5	80	5	80	5	88	5	87	5	90	5
5 Fö	58	3	72	3	62	3	69	3	61	3	65	3	45	2
6 Fö	56	3	58	3	72	3	62	3	69	3	61	3	65	3
Zwischensumme 5 + 6:	114	6	130	6	134	6	131	6	130	6	126	6	110	5
7 H	17	1	20	1	20	1	24	1	21	1	24	1	23	1
7 R	41	2	41	2	40	2	49	2	43	2	49	2	46	2
8 H	19	1	17	1	20	1	20	1	24	1	21	1	24	1
8 R	41	2	41	2	41	2	40	2	49	2	43	2	49	2
9 H	27	2	19	1	17	1	20	1	20	1	24	1	21	1
9 R	37	2	41	2	41	2	41	2	40	2	49	2	43	2
10 R	37	2	37	2	41	2	41	2	41	2	40	2	49	2
Zwischensumme 7 - 10:	219	12	216	11	220	11	235	11	238	11	250	11	255	11
Zusammen 1 - 10:	423	23	434	22	434	22	446	22	456	22	463	22	455	21



*Berechnungsgrundlage: siehe Anlage 1

5. Planungsregion West-Biedenkopf

- 5.1 Schulstandort Angelburg
- 5.2 Schulstandort Steffenberg
- 5.3 Schulstandort Dautphetal
- 5.4 Schulstandort Breidenbach
- 5.5 Schulstandort Biedenkopf



5.1 Schulstandort Angelburg

Gansbachtalschule Angelburg Schulstandort Gönnern

Anschrift: Schulstraße 12, 35719 Angelburg
Tel.-Nr. 0 64 64 / 52 72
Fax-Nr. 0 64 64 / 91 11 68
E-Mail: grundschule-goennern@grundschule-goennern.de
Homepage: www.gansbachtalschule.de

Schulleitung: Herr Steffen Jacobi
Schulform: Grundschule
Schulbezirke: Frechenhausen, Gönnern, Lixfeld

(Standort Gönnern: Gönnern)



Schulisches Angebot:

<input checked="" type="checkbox"/>	Grundschule
<input type="checkbox"/>	Förderstufe
<input type="checkbox"/>	Hauptschule
<input type="checkbox"/>	Realschule
<input type="checkbox"/>	Gymnasium
<input type="checkbox"/>	Koop. Gesamtschule
<input type="checkbox"/>	Integr. Gesamtschule
<input type="checkbox"/>	Förderschule/-zweig

<input type="checkbox"/>	Eingangsstufe
<input type="checkbox"/>	Vorklasse
<input checked="" type="checkbox"/>	Flex. Schulanfang
<input type="checkbox"/>	Inklusive Beschulung
<input checked="" type="checkbox"/>	Betreuungsangebot
<input type="checkbox"/>	Ganztagsangebot/Ganztagschule
<input type="checkbox"/>	Intensivklasse
<input type="checkbox"/>	

Betreuungsangebot:
(Stand: 11/2020)

Öffnungszeiten: 10.00 Uhr bis 15.00 Uhr
Mittagstisch: Ja
Ferienangebot: Ja

Geburtenstatistik:*

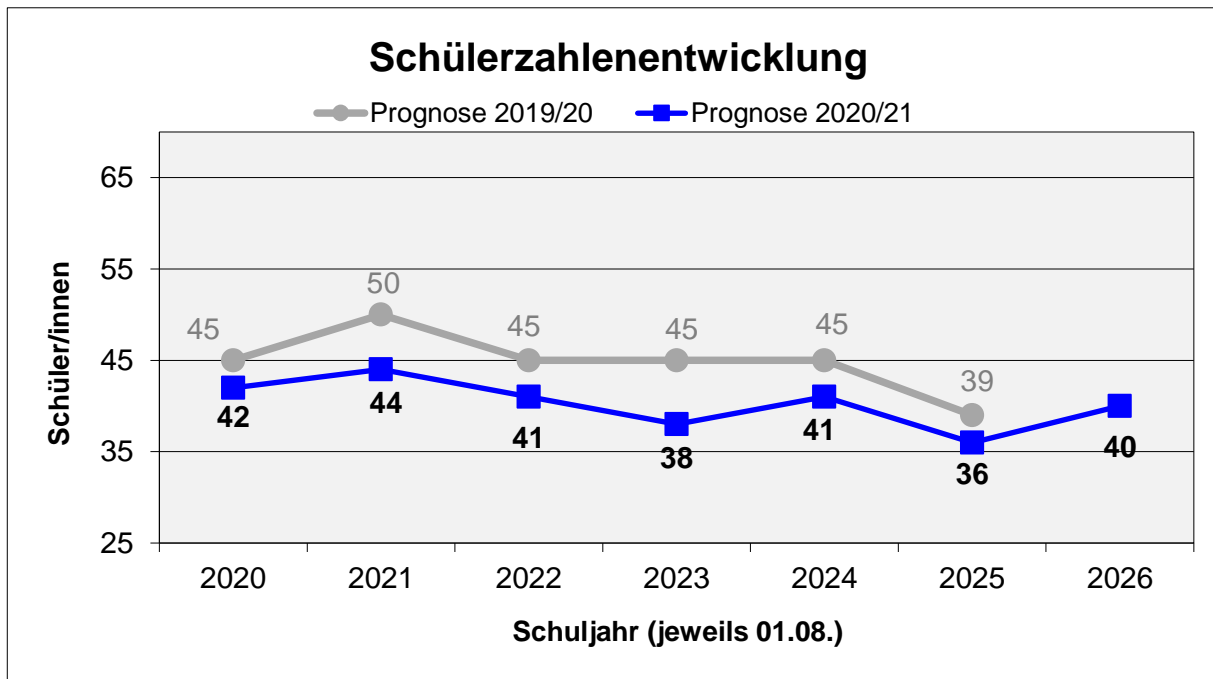
Geburtenzahlen im Schulbezirk der Gansbachtalschule Angelburg Schulstandort Gönnern						
	Geburtenjahrgänge und Jahr der Einschulung					
	2014/2015	2015/2016	2016/2017	2017/2018	2018/2019	2019/2020
	2021	2022	2023	2024	2025	2026
Orts-/Stadtteil						
Gönnern	14	5	12	10	9	9
Summe:	14	5	12	10	9	9

Schulwahlverhalten nach Jgst. 4:

Die Daten sind im Schulwahlverhalten des Standortes Lixfeld enthalten.

Voraussichtliche Schüler- und Klassenzahlen:*

Gansbachtalschule Angelburg, Schulstandort Gönnern														
Jgst.	Voraussichtliche Schüler- und Klassenzahl im Schuljahr													
	2020/21		2021/22		2022/23		2023/24		2024/25		2025/26		2026/27	
1	7		14		5		12		10		9		9	
2	15	1	7	1	14	1	5	1	12	1	10	1	9	1
3	8	0	15	1	7	0	14	1	5	0	12	1	10	0
4	12	1	8	0	15	1	7	0	14	1	5	0	12	1
1 - 4	42	2	44	2	41	2	38	2	41	2	36	2	40	2
<i>FLEX. SCHULANFANG (Jgst. 1 und 2 bilden eine pädagogische/organisatorische Einheit)</i>														



* Berechnungsgrundlage: siehe Anlage 1

8.5.1 Schulstandort Angelburg

Gansbachtalschule Angelburg Schulstandort Lixfeld

Anschrift: Winkelstraße 14, 35719 Angelburg
Tel.-Nr. 0 64 64 / 2 19
Fax-Nr. 0 64 64 / 91 26 83
E-Mail: verwaltung@gansbachtalschule.de
Homepage: www.gansbachtalschule.de

Schulleitung: Herr Steffen Jacobi
Schulform: Grundschule
Schulbezirk: Frechenhausen, Lixfeld, Gönnern

(Standort Lixfeld: Frechenhausen, Lixfeld)



Schulisches Angebot:

<input checked="" type="checkbox"/>	Grundschule
<input type="checkbox"/>	Förderstufe
<input type="checkbox"/>	Hauptschule
<input type="checkbox"/>	Realschule
<input type="checkbox"/>	Gymnasium
<input type="checkbox"/>	Koop. Gesamtschule
<input type="checkbox"/>	Integr. Gesamtschule
<input type="checkbox"/>	Förderschule/-zweig

<input type="checkbox"/>	Eingangsstufe
<input type="checkbox"/>	Vorklasse
<input checked="" type="checkbox"/>	Flex. Schulanfang
<input type="checkbox"/>	Inklusive Beschulung
<input checked="" type="checkbox"/>	Betreuungsangebot
<input type="checkbox"/>	Ganztagsangebot/Ganztagschule
<input type="checkbox"/>	Intensivklasse
<input type="checkbox"/>	

Betreuungsangebot:
(Stand: 11/2020)

Öffnungszeiten: 7.00 Uhr bis 15.00 Uhr
Mittagstisch: Ja
Ferienangebot: Ja
Sonstiges: Träger Gemeinde

Geburtenstatistik:*

Geburtenzahlen im Schulbezirk der Gansbachtalschule Angelburg, Schulstandort Lixfeld						
	Geburtenjahrgänge und Jahr der Einschulung					
	2014/2015	2015/2016	2016/2017	2017/2018	2018/2019	2019/2020
	2021	2022	2023	2024	2025	2026
Orts-/Stadtteil						
Frechenhausen	8	4	2	8	9	4
Lixfeld	11	12	11	9	9	8
Summe:	19	16	13	17	18	12

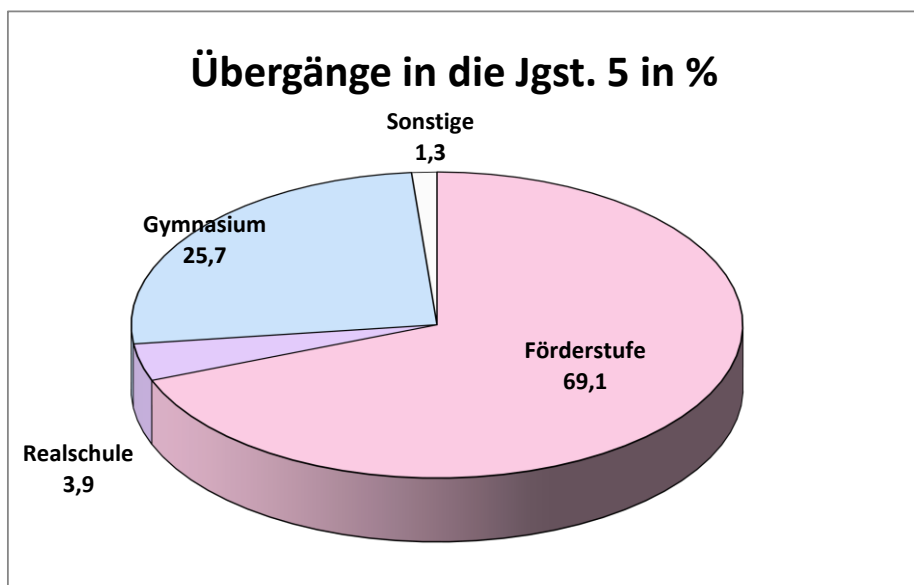
Schulverhalten nach Jahrgangsstufe 4:*

Aus dem Schulwahlverhalten der Eltern nach Jahrgangsstufe 4 haben sich für die Schuljahre 2018/2019 bis 2020/2021 folgende Mittelwerte ergeben (beinhaltet auch die Daten des Schulstandortes Gönners):

Schulverhalten nach Jahrgangsstufe 4		
64,0%	zur Hinterlandsschule Steffenberg	Förderstufe
3,8%	zur Freiherr-vom-Stein-Schule Gladenbach	Förderstufe
1,3%	zur Georg-Büchner-Schule Stadtallendorf	Förderstufe
69,1%		
2,7%	zur Johann-von-Nassau-Schule Dillenburg	Realschule
1,2%	zur Holderbergschule Eschenburg	Realschule
3,9%		
13,0%	zur Lahntalschule Biedenkopf	Gymnasium
12,7%	zur Wilhelm-von-Oranien-Schule Dillenburg	Gymnasium
25,7%		
1,3%	in andere Bundesländer	Sonstige

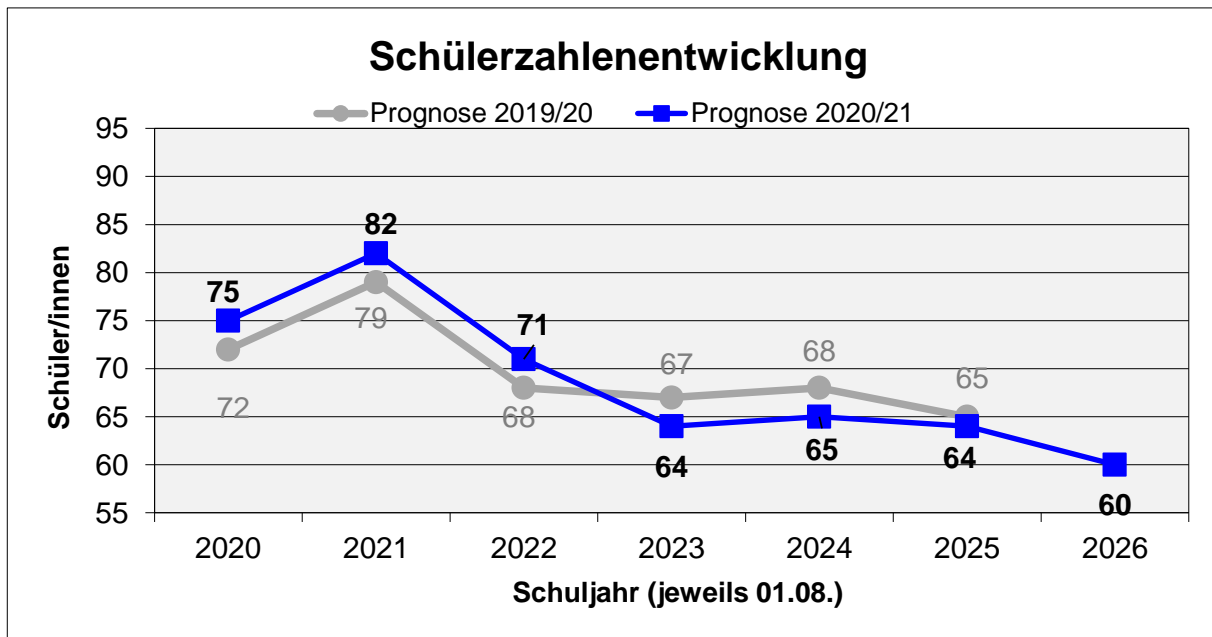
Übergänger aus der Gansbachtalschule Angelburg in die Jgst. 5:

Schulform	2018/2019		2019/2020		2020/2021		Mittelwert	
	Schüler	%	Schüler	%	Schüler	%	Schüler	%
Förderstufe	14	60,9	19	70,4	19	76,0	17	69,1
Hauptschule	0	0,0	0	0,0	0	0,0	0	0,0
Realschule	1	4,3	2	7,4	0	0,0	1	3,9
Gymnasium	8	34,8	6	22,2	5	20,0	6	25,7
IGS	0	0,0	0	0,0	0	0,0	0	0,0
MSS	0	0,0	0	0,0	0	0,0	0	0,0
Sonstige	0	0,0	0	0,0	1	4,0	0	1,3
	23	100,0	27	100,0	25	100,0	25	100,0



Voraussichtliche Schüler- und Klassenzahlen:*

Gansbachtalschule Angelburg, Schulstandort Lixfeld														
Jgst.	Voraussichtliche Schüler- und Klassenzahl im Schuljahr													
	2020/21		2021/22		2022/23		2023/24		2024/25		2025/26		2026/27	
1	16		19		16		13		17		18		12	
2	20	2	16	2	19	2	16	2	13	2	17	2	18	2
3	27	1	20	1	16	1	19	1	16	1	13	1	17	1
4	12	1	27	1	20	1	16	1	19	1	16	1	13	1
1 - 4	75	4	82	4	71	4	64	4	65	4	64	4	60	4
<i>FLEX. SCHULANFANG (Jgst. 1 und 2 bilden eine pädagogische/organisatorische Einheit)</i>														



* Berechnungsgrundlage: siehe Anlage 1

Schulisches Angebot:

<input checked="" type="checkbox"/>	Grundschule
<input checked="" type="checkbox"/>	Förderstufe
<input checked="" type="checkbox"/>	Hauptschule
<input checked="" type="checkbox"/>	Realschule
<input type="checkbox"/>	Gymnasium
<input type="checkbox"/>	Koop. Gesamtschule
<input type="checkbox"/>	Integr. Gesamtschule
<input type="checkbox"/>	Förderschule/-zweig

<input type="checkbox"/>	Eingangsstufe
<input type="checkbox"/>	Vorklasse
<input type="checkbox"/>	Flex. Schulanfang
<input checked="" type="checkbox"/>	Inklusive Beschulung
<input checked="" type="checkbox"/>	Betreuungsangebot
<input checked="" type="checkbox"/>	Ganztagsangebot/Ganztagschule
<input checked="" type="checkbox"/>	Intensivklasse
<input type="checkbox"/>	

Betreuungsangebot:
(Stand: 11/2020)

Öffnungszeiten	7.30 Uhr bis 15.00 Uhr
Mittagstisch	ja
Ferienangebot	ja

Ganztagsangebot/Ganztagschule nach:
(Stand: Sj. 2020/2021)

Profil 1	
Profil 2	X
Profil 3	

Tägliche Angebotszeiten	bis / Uhrzeit
Montag	16:00
Dienstag	16:00
Mittwoch	16:00
Donnerstag	16:00
Freitag	

Geburtenstatistik:*

Geburtenzahlen im Schulbezirk der Grundschule an der Hinterlandschule, Standort Steffenberg						
	Geburtenjahrgänge und Jahr der Einschulung					
	2014/2015	2015/2016	2016/2017	2017/2018	2018/2019	2019/2020
	2021	2022	2023	2024	2025	2026
Orts-/Stadtteil:						
Niedereisenhausen	11	11	12	5	6	9
Niederhörten	3	4	2	4	4	2
Obereisenhausen	8	0	1	3	6	6
Oberhörten	8	7	8	3	5	10
Steinperf	7	7	6	5	5	8
Summe:	37	29	29	20	26	35

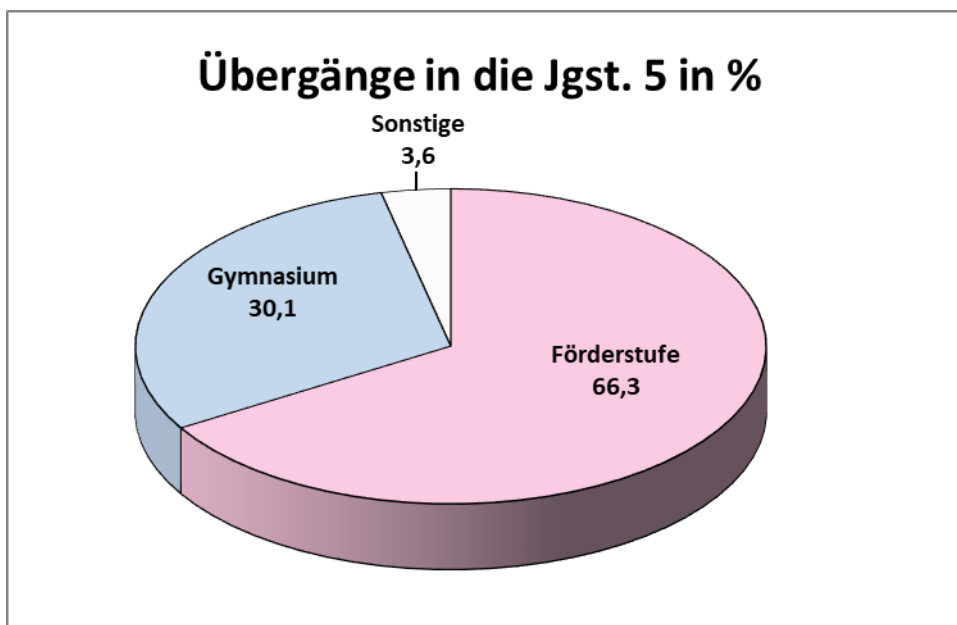
Schulverhalten nach Jahrgangsstufe 4:*

Aus dem Schulwahlverhalten der Eltern nach Jahrgangsstufe 4 haben sich für die Schuljahre 2018/2019 bis 2020/2021 folgende Mittelwerte ergeben:

Schulverhalten nach Jahrgangsstufe 4		
66,3%	zur Hinterlandsschule Steffenberg	Förderstufe
30,1%	zur Lahntalschule Biedenkopf	Gymnasium
2,8%	in andere Bundesländer	Sonstige
0,8%	zur Burgbergschule Friedensdorf	Sonstige
3,6%		

Übergänger aus der Grundschule Hinterlandsschule, Standort Steffenberg in die Jgst. 5:

Schulform	2018/2019		2019/2020		2020/2021		Mittelwert	
	Schüler	%	Schüler	%	Schüler	%	Schüler	%
Förderstufe	21	70,0	19	65,5	26	63,4	22	66,3
Hauptschule	0	0,0	0	0,0	0	0,0	0	0,0
Realschule	0	0,0	0	0,0	0	0,0	0	0,0
Gymnasium	8	26,7	10	34,5	12	29,3	10	30,1
IGS	0	0,0	0	0,0	0	0,0	0	0,0
MSS	0	0,0	0	0,0	0	0,0	0	0,0
Sonstige	1	3,3	0	0,0	3	7,3	1	3,6
	30	100,0	29	100,0	41	100,0	33	100,0



Berechnungsgrundlagen der Schülerzahlenentwicklung:*

Aus den Mittelwerten der Übergangsquoten der Schuljahre 2018/2019 bis 2020/2021 ergeben sich folgende Prozentsätze:

Jahrgangsstufe 5:

- ▶ 66% von der Hinterlandsschule Standort Steffenberg (Grundschule)
- ▶ 64 % von der Gansbachtalschule Angelburg
- ▶ 42 % von der Grundschule Wolzhausen

An Zugängen aus sonstigen Schulen sowie Übergängen aus Intensivklassen in den Regelschulbetrieb wurde durchschnittlich 1 Schüler hinzugerechnet.

Jahrgangsstufe 7:

- ▶ 89 % von der Hinterlandsschule Standort Steffenberg (Förderstufe)

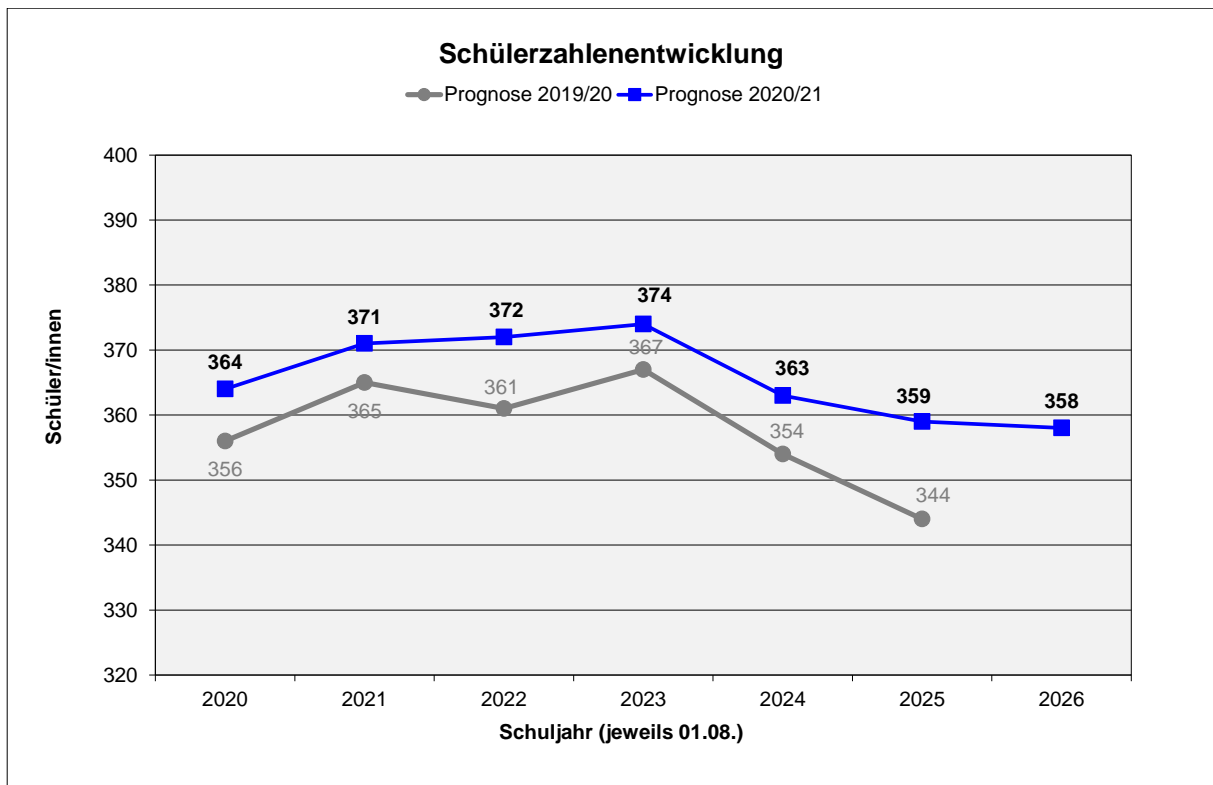
An Zugängen aus sonstigen Schulen sowie Übergängen aus Intensivklassen in den Regelschulbetrieb wurden durchschnittlich 3 Schüler hinzugerechnet.

Die Verteilung auf die Schulformen in der Jahrgangsstufe 7 hat sich anhand der Mittelwerte aus den Schuljahren 2018/2019 bis 2020/2021 wie folgt errechnet:

- ▶ **Hauptschule** **39 %**
- ▶ **Realschule** **61 %**

Voraussichtliche Schüler- und Klassenzahlen:*

Hinterlandsschule, Standort Steffenberg														
Jgst. / Schulform	Voraussichtliche Schüler- und Klassenzahl im Schuljahr													
	2020/21		2021/22		2022/23		2023/24		2024/25		2025/26		2026/27	
1 G	33	2	37	2	29	2	29	2	20	1	26	2	35	2
2 G	34	2	33	2	37	2	29	2	29	2	20	1	26	2
3 G	29	2	34	2	33	2	37	2	29	2	29	2	20	1
4 G	30	2	29	2	34	2	33	2	37	2	29	2	29	2
Zwischensumme 1 - 4:	126	8	133	8	133	8	128	8	115	7	104	7	110	7
5 Fö	47	2	40	2	49	2	53	2	40	2	51	2	37	2
6 Fö	41	2	47	2	40	2	49	2	53	2	40	2	51	2
Zwischensumme 5 + 6:	88	4	87	4	89	4	102	4	93	4	91	4	88	4
7 H	17	1	15	1	17	1	15	1	18	1	19	1	15	1
7 R	21	1	24	1	28	1	24	1	29	1	31	2	24	1
8 H	13	1	17	1	15	1	17	1	15	1	18	1	19	1
8 R	28	1	21	1	24	1	28	1	24	1	29	1	31	2
9 H	16	1	13	1	17	1	15	1	17	1	15	1	18	1
9 R	33	2	28	1	21	1	24	1	28	1	24	1	29	1
10 R	22	1	33	2	28	1	21	1	24	1	28	1	24	1
Zwischensumme 7 - 10:	150	8	151	8	150	7	144	7	155	7	164	8	160	8
Zusammen 1 - 10:	364	20	371	20	372	19	374	19	363	18	359	19	358	19
SuS in Intensivklasse: 24 in 2 Klassen Stand 01.11.2020														



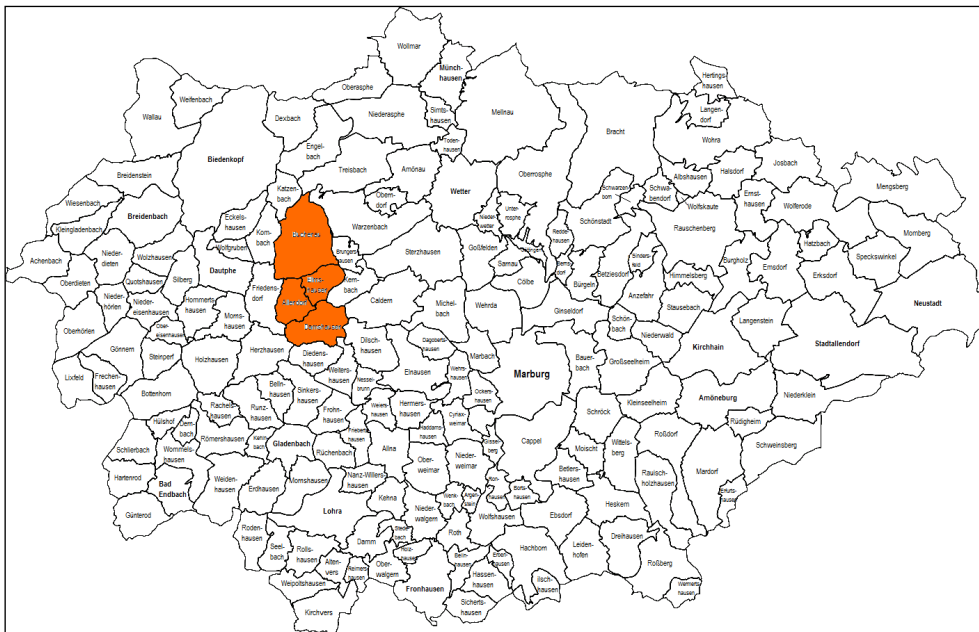
* Berechnungsgrundlage: siehe Anlage 1

5.3 Schulstandort Dautphetal

Grundschule Buchenau

Anschrift: Vor der Hardt 1a, 35232 Dautphetal
Tel.-Nr: 0 64 66 / 9 10 93
Fax-Nr: 0 64 66 / 9 10 94
E-Mail: verwaltung@mps-buchenau.de
Homepage: www.grundschule-buchenau.de

Schulleitung: Frau Dorothee Schmidt
Schulformen: Grundschule
Schulbezirk: Allendorf/H., Buchenau, Damshausen, Elmshausen



Schulisches Angebot:

<input checked="" type="checkbox"/>	Grundschule
<input type="checkbox"/>	Förderstufe
<input type="checkbox"/>	Hauptschule
<input type="checkbox"/>	Realschule
<input type="checkbox"/>	Gymnasium
<input type="checkbox"/>	Koop. Gesamtschule
<input type="checkbox"/>	Integr. Gesamtschule
<input type="checkbox"/>	Förderschule/-zweig

<input type="checkbox"/>	Eingangsstufe
<input type="checkbox"/>	Vorklasse
<input type="checkbox"/>	Flex. Schulanfang
<input type="checkbox"/>	Inklusive Beschulung
<input checked="" type="checkbox"/>	Betreuungsangebot
<input type="checkbox"/>	Ganztagsangebot/Ganztagschule
<input type="checkbox"/>	Intensivklasse
<input type="checkbox"/>	

Betreuungsangebot:
(Stand: 11/2020)

Öffnungszeiten: 11.00 Uhr bis 15.00 Uhr
Mittagstisch: ja
Ferienangebot: ja

Ganztagsangebot/Ganztagschule nach:
(Stand: Sj. 2020/2021)

Profil 1	<input checked="" type="checkbox"/>
Profil 2	<input type="checkbox"/>
Profil 3	<input type="checkbox"/>

Tägliche Angebotszeiten	bis / Uhrzeit
Montag	
Dienstag	14:30
Mittwoch	14:30
Donnerstag	14:30
Freitag	

Geburtenzahlen:*

Geburtenzahlen im Schulbezirk der Grundschule Buchenau						
	Geburtenjahrgänge und Jahr der Einschulung					
	2014/2015	2015/2016	2016/2017	2017/2018	2018/2019	2019/20
	2021	2022	2023	2024	2025	2026
Orts-/Stadtteile:						
Allendorf/H.	4	6	7	12	4	7
Buchenau	18	8	10	12	18	6
Damshausen	3	0	2	0	0	2
Elmshausen	4	4	3	6	1	1
Summe:	29	18	22	30	23	16

Schulverhalten nach Jahrgangsstufe 4:*

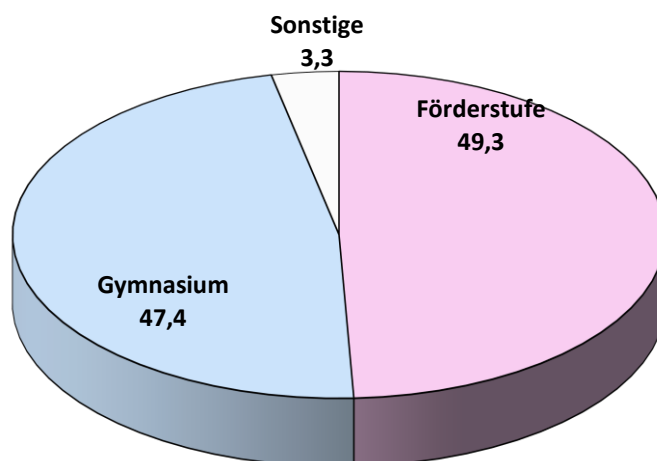
Aus dem Schulwahlverhalten der Eltern nach Jahrgangsstufe 4 haben sich für die Schuljahre 2018/2019 bis 2020/2021 folgende Mittelwerte ergeben:

Schulverhalten nach Jahrgangsstufe 4		
47,6%	zur Mittelpunktschule Dautphetal	Förderstufe
1,7%	zur Hinterlandsschule Steffenberg	Förderstufe
49,3%		
47,4%	zur Lahntalschule Biedenkopf	Gymnasium
3,3%	in andere Bundesländer	Sonstige

Übergänger aus der Grundschule Buchenau in die Jgst. 5:

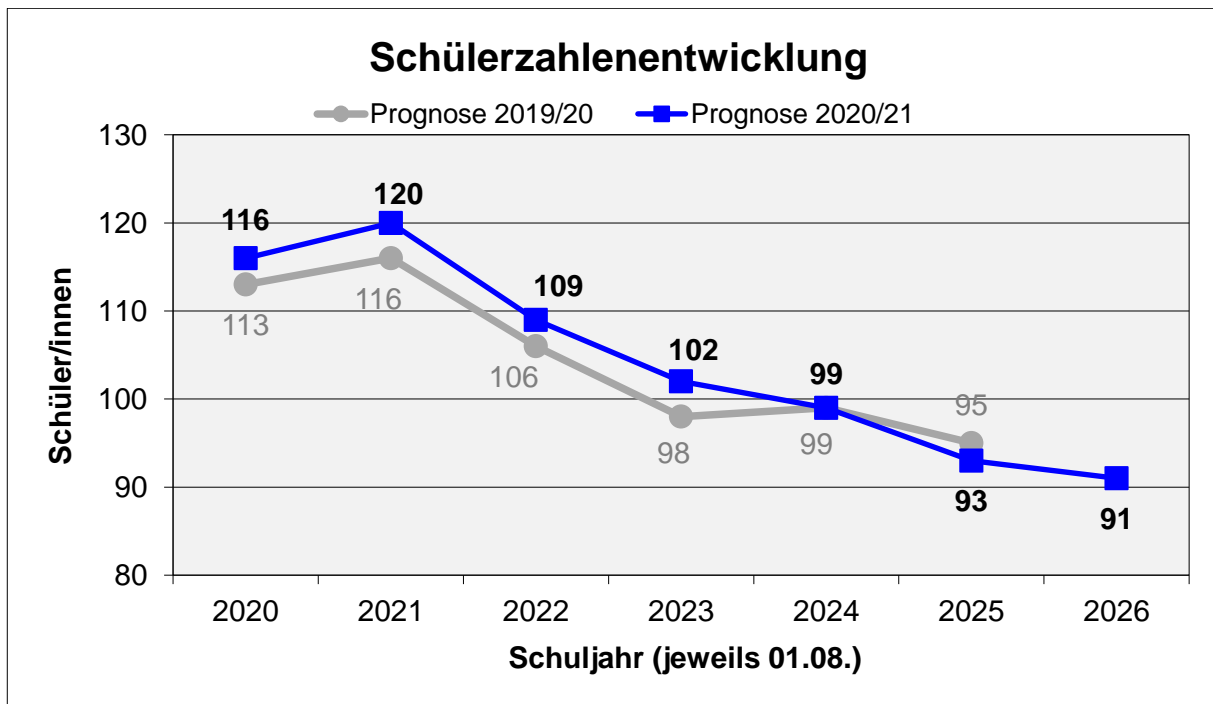
Schulform	2018/2019		2019/2020		2020/2021		Mittelwert	
	Schüler	%	Schüler	%	Schüler	%	Schüler	%
Förderstufe	12	60,0	8	40,0	11	47,8	10	49,3
Hauptschule	0	0,0	0	0,0	0	0,0	0	0,0
Realschule	0	0,0	0	0,0	0	0,0	0	0,0
Gymnasium	8	40,0	10	50,0	12	52,2	10	47,4
IGS	0	0,0	0	0,0	0	0,0	0	0,0
MSS	0	0,0	0	0,0	0	0,0	0	0,0
Sonstige	0	0,0	2	10,0	0	0,0	1	3,3
	20	100,0	20	100,0	23	100,0	21	100,0

Übergänge in die Jgst. 5 in %



Voraussichtliche Schüler- und Klassenzahlen:*

Grundschule Buchenau														
Jgst.	Voraussichtliche Schüler- und Klassenzahl im Schuljahr													
	2020/21		2021/22		2022/23		2023/24		2024/25		2025/26		2026/27	
1	33	2	29	2	18	1	22	1	30	2	23	1	16	1
2	29	2	33	2	29	2	18	1	22	1	30	2	23	1
3	29	2	29	2	33	2	29	2	18	1	22	1	30	2
4	25	1	29	2	29	2	33	2	29	2	18	1	22	1
1 - 4	116	7	120	8	109	7	102	6	99	6	93	5	91	5



* Berechnungsgrundlage: siehe Anlage 1

Schulisches Angebot:

<input checked="" type="checkbox"/>	Grundschule
<input type="checkbox"/>	Förderstufe
<input type="checkbox"/>	Hauptschule
<input type="checkbox"/>	Realschule
<input type="checkbox"/>	Gymnasium
<input type="checkbox"/>	Koop. Gesamtschule
<input type="checkbox"/>	Integr. Gesamtschule
<input type="checkbox"/>	Förderschule/-zweig

<input type="checkbox"/>	Eingangsstufe
<input type="checkbox"/>	Vorklasse
<input type="checkbox"/>	Flex. Schulanfang
<input type="checkbox"/>	Inklusive Beschulung
<input checked="" type="checkbox"/>	Betreuungsangebot
<input type="checkbox"/>	Ganztagsangebot/Ganztagschule
<input type="checkbox"/>	Intensivklasse
<input type="checkbox"/>	

Betreuungsangebot:
(Stand: 11/2020)

Öffnungszeiten: 10.30 Uhr bis 15.00 Uhr
Mittagstisch: ja
Ferienangebot: ja

Geburtenstatistik:*

Geburtenzahlen im Schulbezirk der Grundschule Holzhausen						
	Geburtenjahrgänge und Jahr der Einschulung					
	2014/2015	2015/2016	2016/2017	2017/2018	2018/2019	2019/2020
	2021	2022	2023	2024	2025	2026
Orts-/Stadtteile:						
Holzhausen	20	9	20	23	12	14
Herzhausen	11	9	5	8	4	2
Summe:	31	18	25	31	16	16

Schulverhalten nach Jahrgangsstufe 4:*

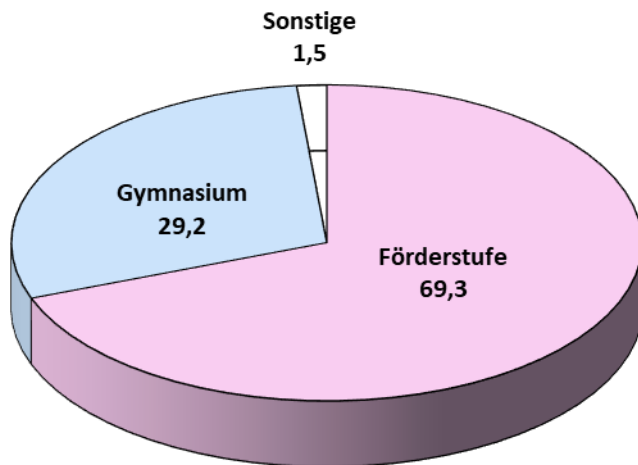
Aus dem Schulwahlverhalten der Eltern nach Jahrgangsstufe 4 haben sich für die Schuljahre 2018/2019 bis 2020/2021 folgende Mittelwerte ergeben:

Schulverhalten nach Jahrgangsstufe 4		
36,7%	zur Freiherr-vom-Stein-Schule Gladenbach	Förderstufe
29,0%	zur Mittelpunktschule Dautphetal	Förderstufe
2,1%	zur Hinterlandsschule Steffenberg	Förderstufe
1,5%	zur Mittelpunktschule Hartenrod	Förderstufe
69,3%		
29,2%	zur Lahntalschule Biedenkopf	Gymnasium
1,5%	in andere Bundesländer	Sonstige

Übergänger aus der Grundschule Holzhausen in die Jgst. 5:

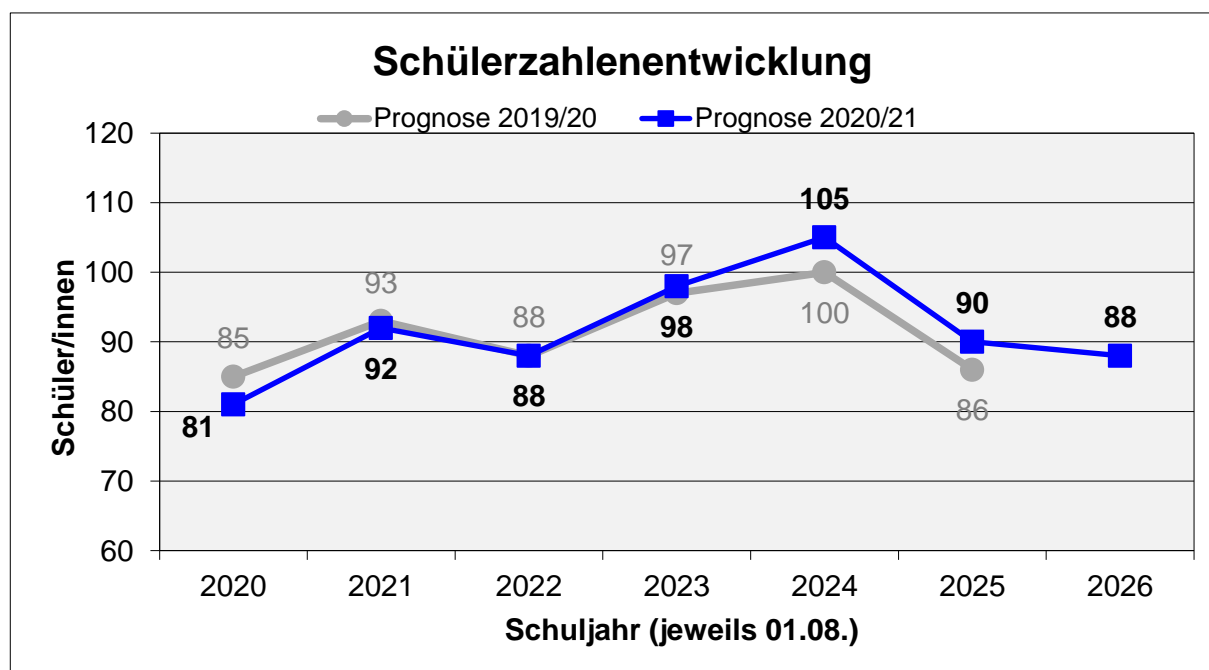
Schulform	2018/2019		2019/2020		2020/2021		Mittelwert	
	Schüler	%	Schüler	%	Schüler	%	Schüler	%
Förderstufe	18	69,2	12	75,0	14	63,6	15	69,3
Hauptschule	0	0,0	0	0,0	0	0,0	0	0,0
Realschule	0	0,0	0	0,0	0	0,0	0	0,0
Gymnasium	8	30,8	4	25,0	7	31,8	6	29,2
IGS	0	0,0	0	0,0	0	0,0	0	0,0
MSS	0	0,0	0	0,0	0	0,0	0	0,0
Sonstige	0	0,0	0	0,0	1	4,6	0	1,5
	26	100,0	16	100,0	22	100,0	21	100,0

Übergänge in die Jgst. 5 in %



Voraussichtliche Schüler- und Klassenzahlen:*

Grundschule Holzhausen														
Jgst.	Voraussichtliche Schüler- und Klassenzahl im Schuljahr													
	2020/21		2021/22		2022/23		2023/24		2024/25		2025/26		2026/27	
1	24	1	31	2	18	1	25	1	31	2	16	1	16	1
2	15	1	24	1	31	2	18	1	25	1	31	2	16	1
3	22	1	15	1	24	1	31	2	18	1	25	1	31	2
4	20	1	22	1	15	1	24	1	31	2	18	1	25	1
1 - 4	81	4	92	5	88	5	98	5	105	6	90	5	88	5



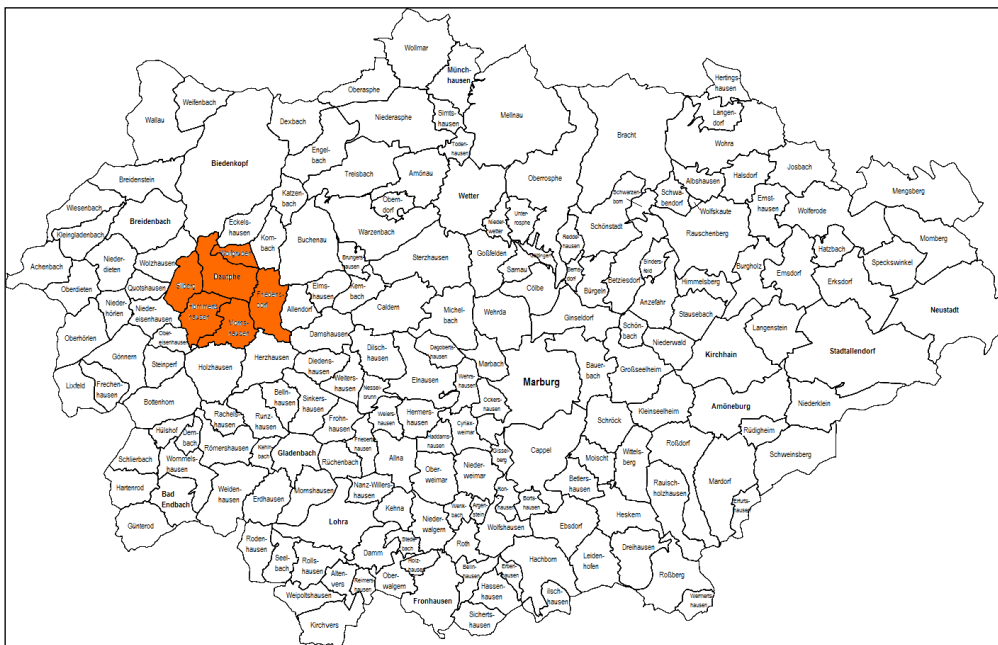
* Berechnungsgrundlage: siehe Anlage 1

5.3 Schulstandort Dautphetal

Mittelpunktschule Dautphetal

Anschrift: Lahnstraße 11, 35232 Dautphetal
Tel-Nr: 0 64 66 / 91 45 0
Fax-Nr: 0 64 66 / 91 45 30
E-Mail: poststelle@mps.dautphetal.schulverwaltung.hessen.de
Homepage: www.dautphetalschule.de

Schulleitung: Herr Harald Becker
Schulformen: Grundschule, Förderstufe, Hauptschule, Realschule
Schulbezirke: Grundschule: Dautphe, Friedensdorf, Hommertshausen, Mornshausen, Silberg, Wolfgruben



Schulisches Angebot:

<input checked="" type="checkbox"/>	Grundschule
<input checked="" type="checkbox"/>	Förderstufe
<input checked="" type="checkbox"/>	Hauptschule
<input checked="" type="checkbox"/>	Realschule
<input type="checkbox"/>	Gymnasium
<input type="checkbox"/>	Koop. Gesamtschule
<input type="checkbox"/>	Integr. Gesamtschule
<input type="checkbox"/>	Förderschule/-zweig

<input type="checkbox"/>	Eingangsstufe
<input checked="" type="checkbox"/>	Vorklasse
<input type="checkbox"/>	Flex. Schulanfang
<input checked="" type="checkbox"/>	Inklusive Beschulung
<input checked="" type="checkbox"/>	Betreuungsangebot
<input checked="" type="checkbox"/>	Ganztagsangebot/Ganztagschule
<input checked="" type="checkbox"/>	Intensivklasse
<input type="checkbox"/>	

Betreuungsangebot:
(Stand: 11/2020)

Öffnungszeit: 7.00 Uhr bis 15.00 Uhr
Mittagstisch: ja (in Cafeteria)
Ferienangebot: ja

Ganztagsangebot/Ganztagschule nach:
(Stand: Sj. 2020/2021)

Profil 1	
Profil 2	X
Profil 3	

Tägliche Angebotszeiten	bis / Uhrzeit
Montag	15:15
Dienstag	15:15
Mittwoch	15:15
Donnerstag	15:15
Freitag	

Geburtenstatistik:*

Geburtenzahlen im Schulbezirk der Grundschule an der Mittelpunktschule Dautphetal						
	Geburtenjahrgänge und Jahr der Einschulung					
	2014/2015	2015/2016	2016/2017	2017/2018	2018/2019	2019/2020
	2021	2022	2023	2024	2025	2026
Orts-/Stadtteile:						
Dautphe	24	20	25	19	20	20
Friedensdorf	11	15	11	16	17	14
Hommertshausen	3	6	6	6	14	4
Mornshausen	3	11	8	15	5	7
Silberg	5	5	2	3	5	3
Wolfgruben	4	8	5	2	9	4
Summe:	50	65	57	61	70	52

Schulverhalten nach Jahrgangsstufe 4:*

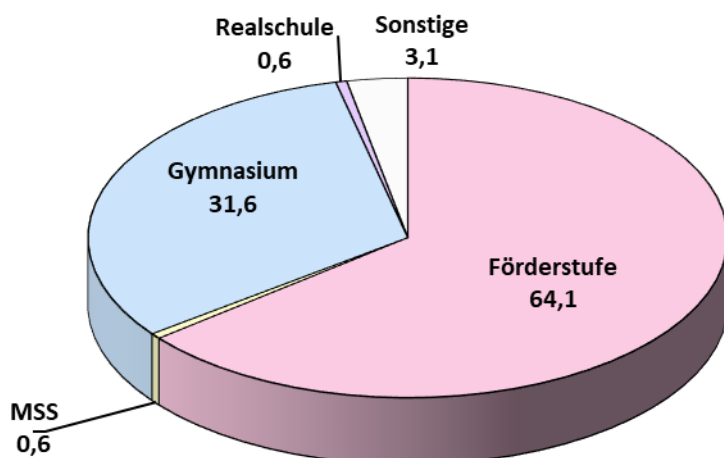
Aus dem Schulwahlverhalten der Eltern nach Jahrgangsstufe 4 haben sich für die Schuljahre 2018/2019 bis 2020/2021 folgende Mittelwerte ergeben:

Schulverhalten nach Jahrgangsstufe 4		
62,4%	zur Mittelpunktschule Dautphetal	Förderstufe
1,7%	zur Freiherr-vom-Stein-Schule Gladenbach	Förderstufe
64,1%		
0,6%	zur Holderbergschule Eschenburg	Realschule
31,0%	zur Lahntalschule Biedenkopf	Gymnasium
0,6%	zur Freiherr-vom-Stein-Schule Wetzlar	Gymnasium
31,6%		
0,6%	zur Alexander-von-Humboldt-Schule Gießen	Mittelstufenschule
3,1%	in andere Bundesländer	Sonstige

Übergänger aus der Grundschule Dautphetal in die Jgst. 5:

Schulform	2018/2019		2019/2020		2020/2021		Mittelwert	
	Schüler	%	Schüler	%	Schüler	%	Schüler	%
Förderstufe	36	69,2	38	63,3	34	59,6	36	64,1
Hauptschule	0	0,0	0	0,0	0	0,0	0	0,0
Realschule	0	0,0	1	1,7	0	0,0	0	0,6
Gymnasium	13	25,0	19	31,6	22	38,6	18	31,6
IGS	0	0,0	0	0,0	0	0,0	0	0,0
MSS	0	0,0	1	1,7	0	0,0	0	0,6
Sonstige	3	5,8	1	1,7	1	1,8	2	3,1
	52	100,0	60	100,0	57	100,0	56	100,0

Übergänge in die Jgst. 5 in %



Berechnungsgrundlagen der Schülerzahlenentwicklung:*

Aus den Mittelwerten der Übergangsquoten der Schuljahre 2017/2018 bis 2019/2020 ergeben sich folgende Prozentsätze:

Jahrgangsstufe 5:

- ▶ 63 % von der Mittelpunktschule Dautphetal (Grundschule)
- ▶ 48 % von der Grundschule Buchenau
- ▶ 29 % von der Grundschule Holzhausen
- ▶ 2 % von der Grundschule Biedenkopf

An Zugängen aus sonstigen Schulen sowie Übergängen aus Intensivklassen in den Regelschulbetrieb wurde durchschnittlich 1 Schüler hinzugerechnet.

Jahrgangsstufe 7:

- ▶ 90 % von der Mittelpunktschule Dautphetal (Förderstufe)

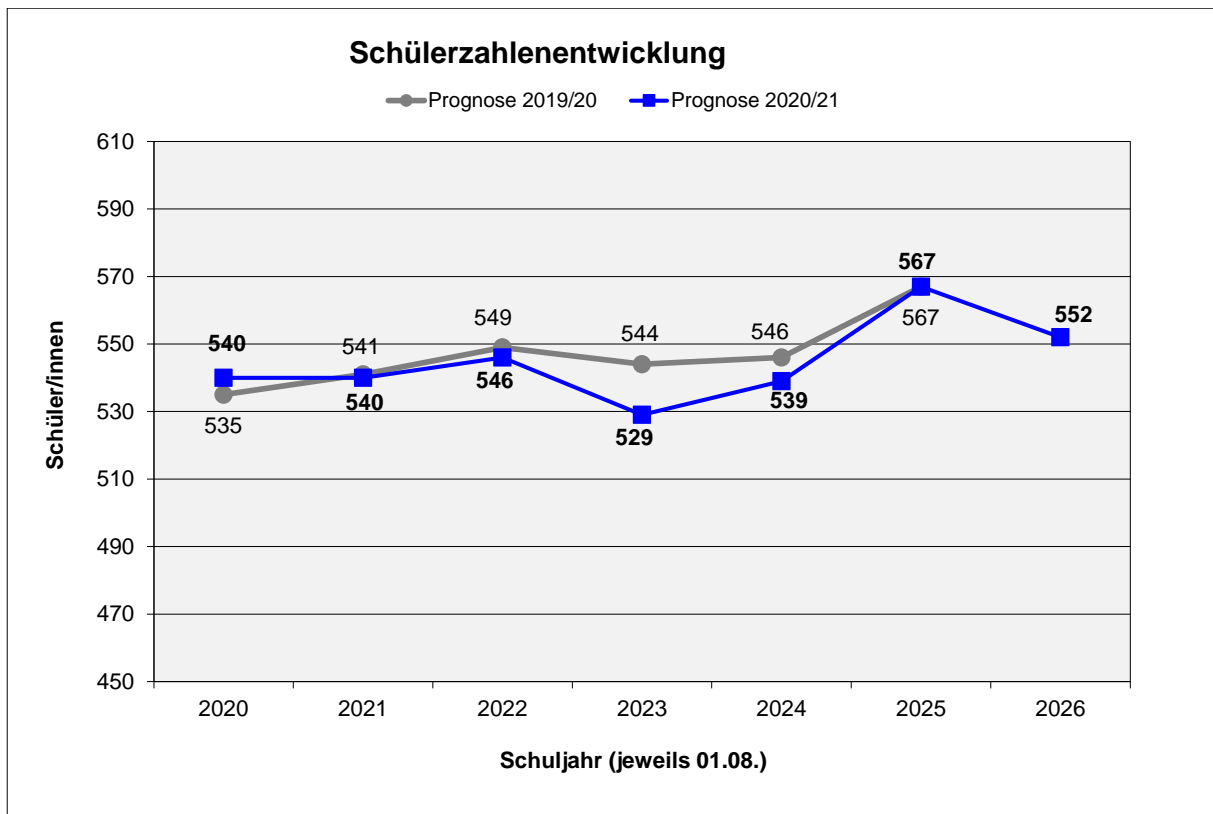
An Zugängen aus sonstigen Schulen sowie Übergängen aus Intensivklassen in den Regelschulbetrieb wurde durchschnittlich kein Schüler hinzugerechnet.

Die Verteilung auf die Schulformen in Jahrgangsstufe 7 hat sich anhand der Mittelwerte der Schuljahre 2018/2019 bis 2020/2021 wie folgt errechnet.

- ▶ **Hauptschule** **47 %**
- ▶ **Realschule** **53 %**

Voraussichtliche Schüler- und Klassenzahlen:*

Mittelpunktschule Dautphetal														
Jgst. / Schulform	Voraussichtliche Schüler- und Klassenzahl im Schuljahr													
	2020/21	2021/22	2022/23	2023/24	2024/25	2025/26	2026/27							
1 G	64	3	50	2	65	3	57	3	61	3	70	3	52	3
2 G	71	3	64	3	50	2	65	3	57	3	61	3	70	3
3 G	57	3	71	3	64	3	50	2	65	3	57	3	61	3
4 G	58	3	57	3	71	3	64	3	50	2	65	3	57	3
Zwischensumme 1 - 4:	250	12	242	11	250	11	236	11	233	11	253	12	240	12
5 Fö	59	3	59	3	57	3	58	3	66	3	57	3	57	3
6 Fö	52	3	59	3	59	3	57	3	58	3	66	3	57	3
Zwischensumme 5 + 6:	111	6	118	6	116	6	115	6	124	6	123	6	114	6
7 H	22	1	22	1	25	1	24	1	25	1	28	2	28	2
7 R	27	1	25	1	28	1	27	1	28	1	31	2	31	2
8 H	27	2	22	1	22	1	25	1	24	1	25	1	28	2
8 R	31	2	27	1	25	1	28	1	27	1	28	1	31	2
9 H	20	1	27	2	22	1	22	1	25	1	24	1	25	1
9 R	26	1	31	2	27	1	25	1	28	1	27	1	28	1
10 R	26	1	26	1	31	2	27	1	25	1	28	1	27	1
Zwischensumme 7 - 10:	179	9	180	9	180	8	178	7	182	7	191	9	198	11
Zusammen 1 - 10:	540	27	540	26	546	25	529	24	539	24	567	27	552	29
Vorklasse	14	1												



* Berechnungsgrundlage: siehe Anlage 1

5.3 Schulstandort Dautphetal

Burgberg-Schule Friedensdorf

Anschrift: Am Eckeberg 2, 35232 Dautphetal
Tel.-Nr: 0 64 66 / 14 42
Fax-Nr: 0 64 66 / 91 28 87
E-Mail: Poststelle@bbs.friedensdorf.schulverwaltung.hessen.de
Homepage: www.burgbergschule-friedensdorf.de

Schulleitung: Herr Thomas Eberhardt
Schulformen: Förderschule mit den Förderschwerpunkten Lernen sowie emotionale und soziale Entwicklung

Regionales Beratungs- und Förderzentrum

Zuständigkeitsbereich bisher:

- Angelburg
- Biedenkopf
- Breidenbach
- Dautphetal
- Steffenberg

Zuständigkeit nach Einrichtung der inklusiven Schulbündnisse (ab 01.08.2018):

- Angelburg
- Biedenkopf
- Breidenbach
- Dautphetal
- Steffenberg
- Lahntal
- Wetter
- Cölbe
- Münchhausen

Förderschwerpunkte:

<input checked="" type="checkbox"/>	Lernen
<input type="checkbox"/>	körperliche und motorische Entwicklung
<input checked="" type="checkbox"/>	emotionale und soziale Entwicklung
<input type="checkbox"/>	Sehen
<input type="checkbox"/>	Hören
<input type="checkbox"/>	Sprachheilverföderung
<input type="checkbox"/>	geistige Entwicklung
<input type="checkbox"/>	krankte Schölerinnen und Schöler

Schulisches Angebot:

<input type="checkbox"/>	Grundschule
<input type="checkbox"/>	Förderstufe
<input type="checkbox"/>	Hauptschule
<input type="checkbox"/>	Realschule
<input type="checkbox"/>	Gymnasium
<input type="checkbox"/>	Koop. Gesamtschule
<input type="checkbox"/>	Integr. Gesamtschule
<input checked="" type="checkbox"/>	Förderschule/-zweig

<input type="checkbox"/>	Eingangsstufe
<input type="checkbox"/>	Vorklasse
<input type="checkbox"/>	Flex. Schulanfang
<input type="checkbox"/>	Inklusive Beschulung
<input type="checkbox"/>	Betreuungsangebot
<input checked="" type="checkbox"/>	Ganztagsangebot/Ganztagschule
<input type="checkbox"/>	Intensivklasse
<input type="checkbox"/>	

Ganztagsangebot/Ganztagschule nach:

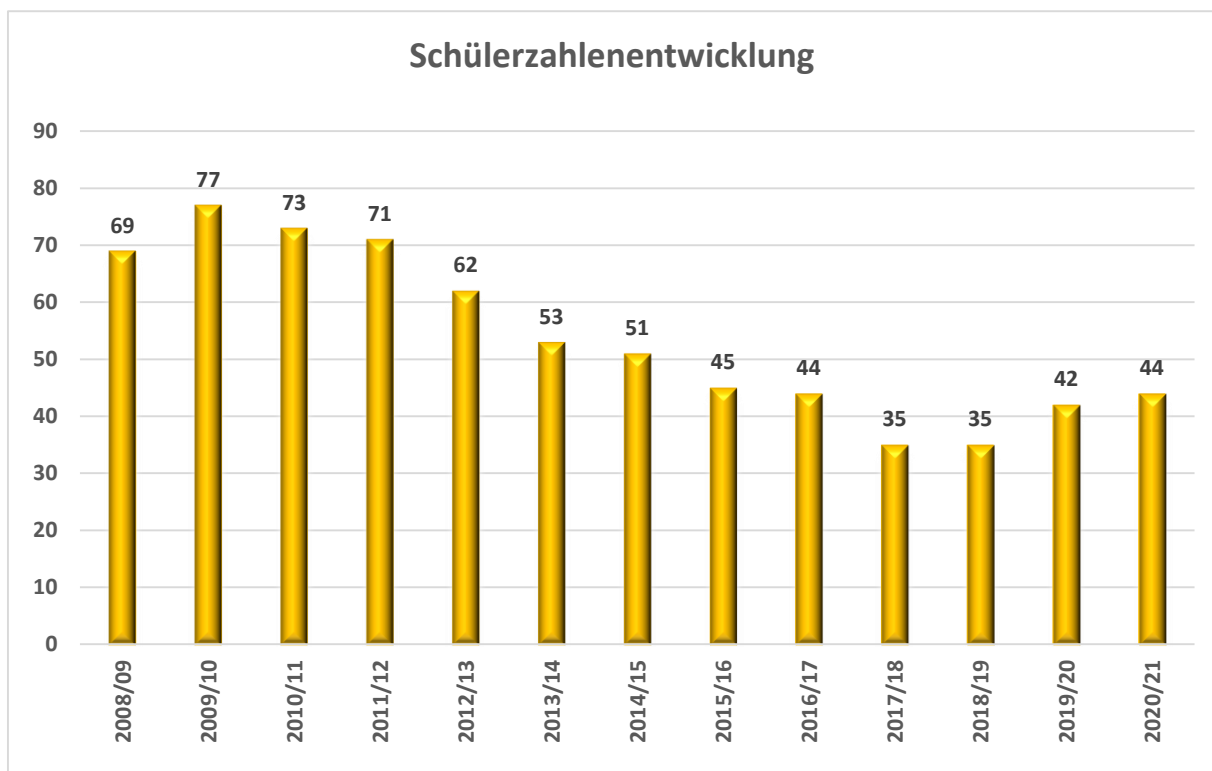
(Stand: Sj. 2020/2021)

Profil 1	
Profil 2	X
Profil 3	

Tägliche Angebotszeiten	bis / Uhrzeit
Montag	15:30
Dienstag	15:30
Mittwoch	15:30
Donnerstag	
Freitag	

Schülerzahlenentwicklung der Schuljahre 2008/2009 bis 2020/2021

Schuljahr:	Anzahl der Schüler:	Anzahl der Klassen:
2008/09	69	8
2009/10	77	7
2010/11	73	7
2011/12	71	7
2012/13	62	5
2013/14	53	5
2014/15	51	4
2015/16	45	4
2016/17	44	4
2017/18	35	3
2018/19	35	3
2019/20	42	3
2020/21	44	4



5.3 Schulstandort Dautphetal

Hilda-Heinemann-Schule Hommertshausen

Anschrift: Zwischen den Dörfern, 35232 Dautphetal
Tel-Nr: 0 64 68 / 91 22 07
Fax-Nr: 0 64 28 / 91 22 08
E-Mail: mail@hildaheinemannschule.de
Homepage: www.hildaheinemannschule.de

Schulleitung: Herr Rolf Müller
Schulform: Förderschule mit den Förderschwerpunkten geistige Entwicklung mit Abteilung für körperliche und motorische Entwicklung

Einzugsbereich: Angelburg, Bad Endbach, Biedenkopf, Breidenbach, Dautphetal, Gladenbach, Lohra, Steffenberg

Förderschwerpunkte:

<input type="checkbox"/>	Lernen
<input checked="" type="checkbox"/>	körperliche und motorische Entwicklung
<input type="checkbox"/>	emotionale und soziale Entwicklung
<input type="checkbox"/>	Sehen
<input type="checkbox"/>	Hören
<input type="checkbox"/>	Sprachheilförderung
<input checked="" type="checkbox"/>	geistige Entwicklung
<input type="checkbox"/>	krankte Schülerinnen und Schüler

Schulisches Angebot:

<input type="checkbox"/>	Grundschule	<input type="checkbox"/>	Eingangsstufe
<input type="checkbox"/>	Förderstufe	<input type="checkbox"/>	Vorklasse
<input type="checkbox"/>	Hauptschule	<input type="checkbox"/>	Flex. Schulanfang
<input type="checkbox"/>	Realschule	<input type="checkbox"/>	Inklusive Beschulung
<input type="checkbox"/>	Gymnasium	<input type="checkbox"/>	Betreuungsangebot
<input type="checkbox"/>	Koop. Gesamtschule	<input checked="" type="checkbox"/>	Ganztagsangebot/Ganztagschule
<input type="checkbox"/>	Integr. Gesamtschule	<input type="checkbox"/>	Intensivklasse
<input checked="" type="checkbox"/>	Förderschule/-zweig	<input type="checkbox"/>	

Ganztagsangebot/Ganztagschule nach:

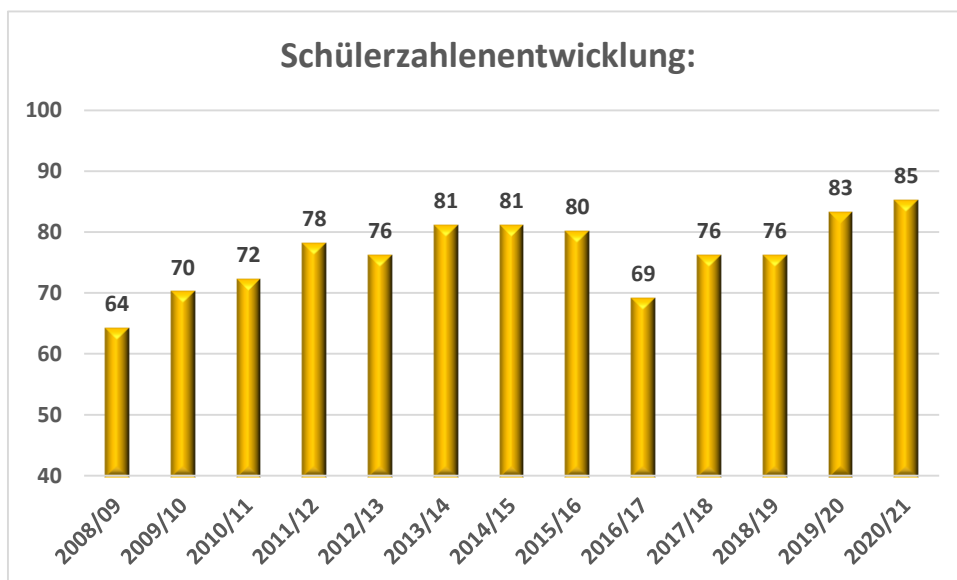
(Stand: Sj. 2020/2021)

Profil 1	
Profil 2	
Profil 3	X

Tägliche Angebotszeiten	bis / Uhrzeit
Montag	15:00
Dienstag	15:00
Mittwoch	12:40
Donnerstag	15:00
Freitag	13.20

Schülerzahlenentwicklung der Schuljahre 2008/09 bis 2020/21:

Schuljahr:	Anzahl der Schüler:	Anzahl der Klassen
2008/09	64	10
2009/10	70	11
2010/11	72	11
2011/12	78	11
2012/13	76	11
2013/14	81	11
2014/15	81	12
2015/16	80	11
2016/17	69	10
2017/18	76	11
2018/19	76	11
2019/20	83	13
2020/21	85	13



5.4 Schulstandort Breidenbach

Grundschule Oberdieten

Anschrift: Blumenstraße 8-10, 35236 Breidenbach
Tel.-Nr: 0 64 65 / 20 98 6
Fax-Nr: 0 64 65 / 91 32 89
E-Mail: gs-oberdieten@web.de
Homepage: www.grundschule-oberdieten.de

Schulleitung: Frau Ulrike Weyhrauch-Kunz
Schulformen: Grundschule
Schulbezirke: Achenbach, Oberdieten



Schulisches Angebot:

<input checked="" type="checkbox"/>	Grundschule
<input type="checkbox"/>	Förderstufe
<input type="checkbox"/>	Hauptschule
<input type="checkbox"/>	Realschule
<input type="checkbox"/>	Gymnasium
<input type="checkbox"/>	Koop. Gesamtschule
<input type="checkbox"/>	Integr. Gesamtschule
<input type="checkbox"/>	Förderschule/-zweig

<input type="checkbox"/>	Eingangsstufe
<input type="checkbox"/>	Vorklasse
<input checked="" type="checkbox"/>	Flex. Schulanfang
<input type="checkbox"/>	Inklusive Beschulung
<input checked="" type="checkbox"/>	Betreuungsangebot
<input type="checkbox"/>	Ganztagsangebot/Ganztagschule
<input type="checkbox"/>	Intensivklasse
<input type="checkbox"/>	

Betreuungsangebot:

Kein Betreuungsangebot mehr; Grundschul Kinder nehmen bei Bedarf am Ganztagsangebot teil

(Stand: 11/2020)

Ganztagsangebot/Ganztagschule nach:

(Stand: Sj. 2020/2021)

Profil 1	X
Profil 2	
Profil 3	

Tägliche Angebotszeiten	bis / Uhrzeit
Montag	14:30
Dienstag	14:30
Mittwoch	14:30
Donnerstag	14:30
Freitag	14:30

Geburtenstatistik:*

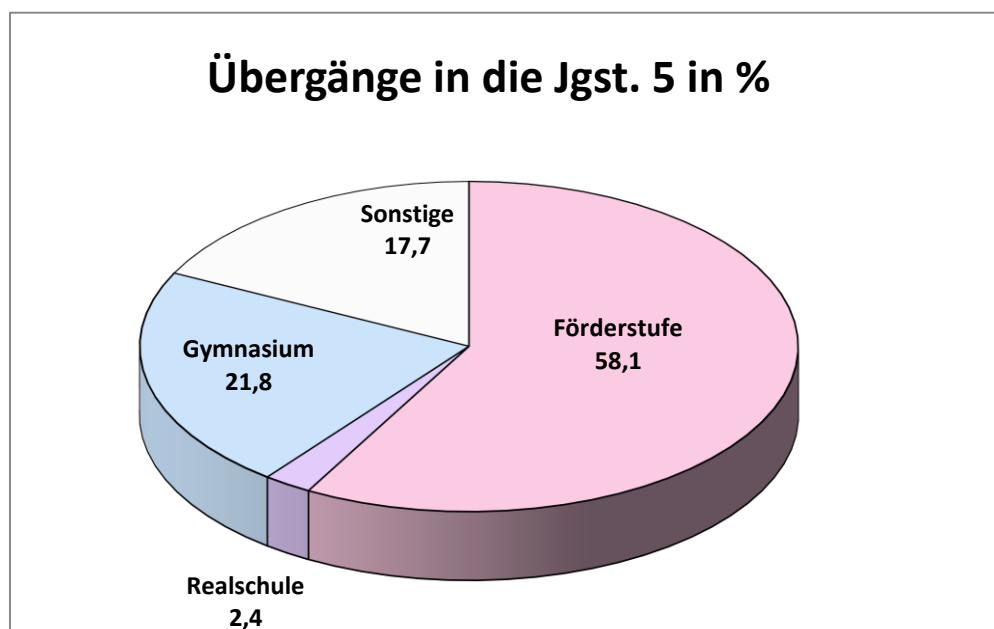
Geburtenzahlen im Schulbezirk der Grundschule Oberdieten						
	Geburtenjahrgänge und Jahr der Einschulung					
	2014/2015	2015/2016	2016/2017	2017/2018	2018/2019	2019/2020
	2021	2022	2023	2024	2025	2026
Orts-/Stadtteil:						
Achenbach	0	1	4	4	3	4
Oberdieten	10	9	9	9	13	6
Summe:	10	10	13	13	16	10

Schulverhalten nach Jahrgangsstufe 4:*

Aus dem Schulwahlverhalten der Eltern nach Jahrgangsstufe 4 haben sich für die Schuljahre 2018/2019 bis 2020/2021 folgende Mittelwerte ergeben:

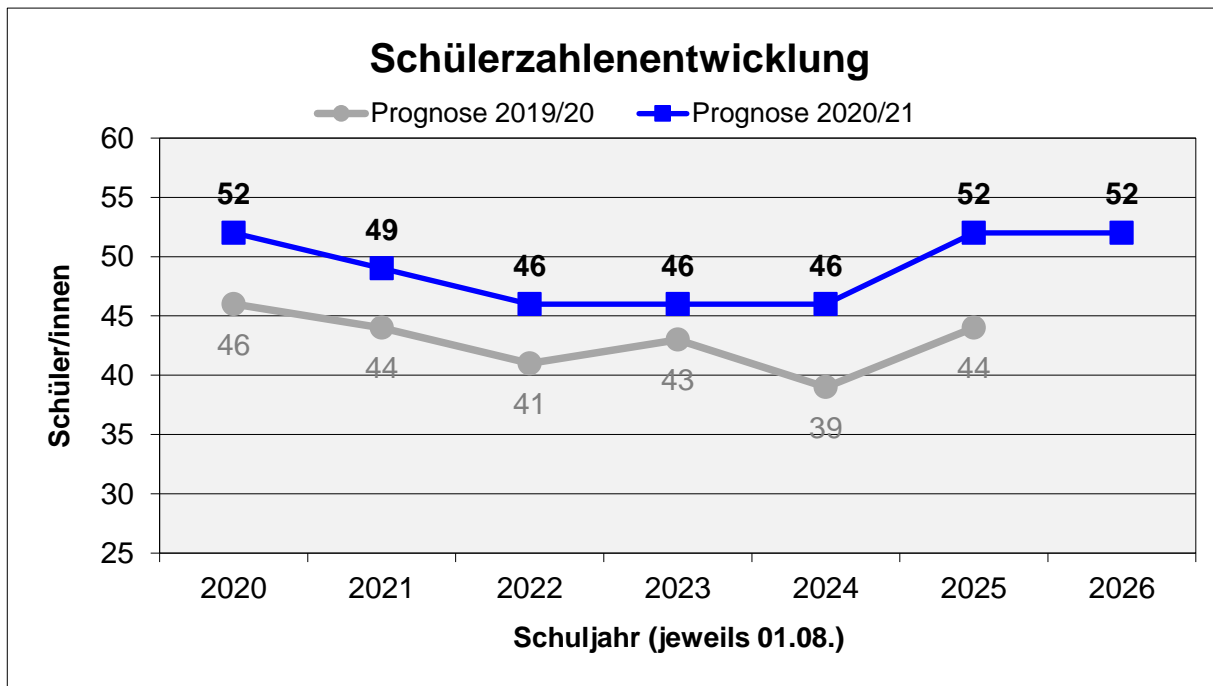
Schulverhalten nach Jahrgangsstufe 4		
58,1%	zur Hinterlandsschule Breidenbach	Förderstufe
2,4%	zur Schule im Emsbachtal Brechen	Realschule
21,8%	zur Lahntalschule Biedenkopf	Gymnasium
17,7%	in andere Bundesländer	Sonstige

Übergänger aus der Grundschule Oberdieten in die Jgst. 5:									
Schulform	2018/2019		2019/2020		2020/2021		Mittelwert		
	Schüler	%	Schüler	%	Schüler	%	Schüler	%	
Förderstufe	9	64,3	8	50,0	6	60,0	8	58,1	
Hauptschule	0	0,0	0	0,0	0	0,0	0	0,0	
Realschule	1	7,1	0	0,0	0	0,0	0	2,4	
Gymnasium	2	14,3	5	31,3	2	20,0	3	21,8	
IGS	0	0,0	0	0,0	0	0,0	0	0,0	
MSS	0	0,0	0	0,0	0	0,0	0	0,0	
Sonstige	2	14,3	3	18,8	2	20,0	2	17,7	
	14	100,0	16	100,0	10	100,0	13	100,0	



Voraussichtliche Schüler- und Klassenzahlen:*

Grundschule Oberdieten														
Jgst.	Voraussichtliche Schüler- und Klassenzahl im Schuljahr													
	2020/21		2021/22		2022/23		2023/24		2024/25		2025/26		2026/27	
1	13		10		10		13		13		16		10	
2	13	2	13	1	10	1	10	1	13	2	13	2	16	2
3	13	1	13	1	13	1	10	0	10	0	13	1	13	1
4	13	1	13	1	13	1	13	1	10	1	10	0	13	1
1 - 4	52	4	49	3	46	3	46	2	46	3	52	3	52	4
<i>FLEX. SCHULANFANG (Jgst. 1 und 2 bilden eine pädagogische/organisatorische Einheit)</i>														



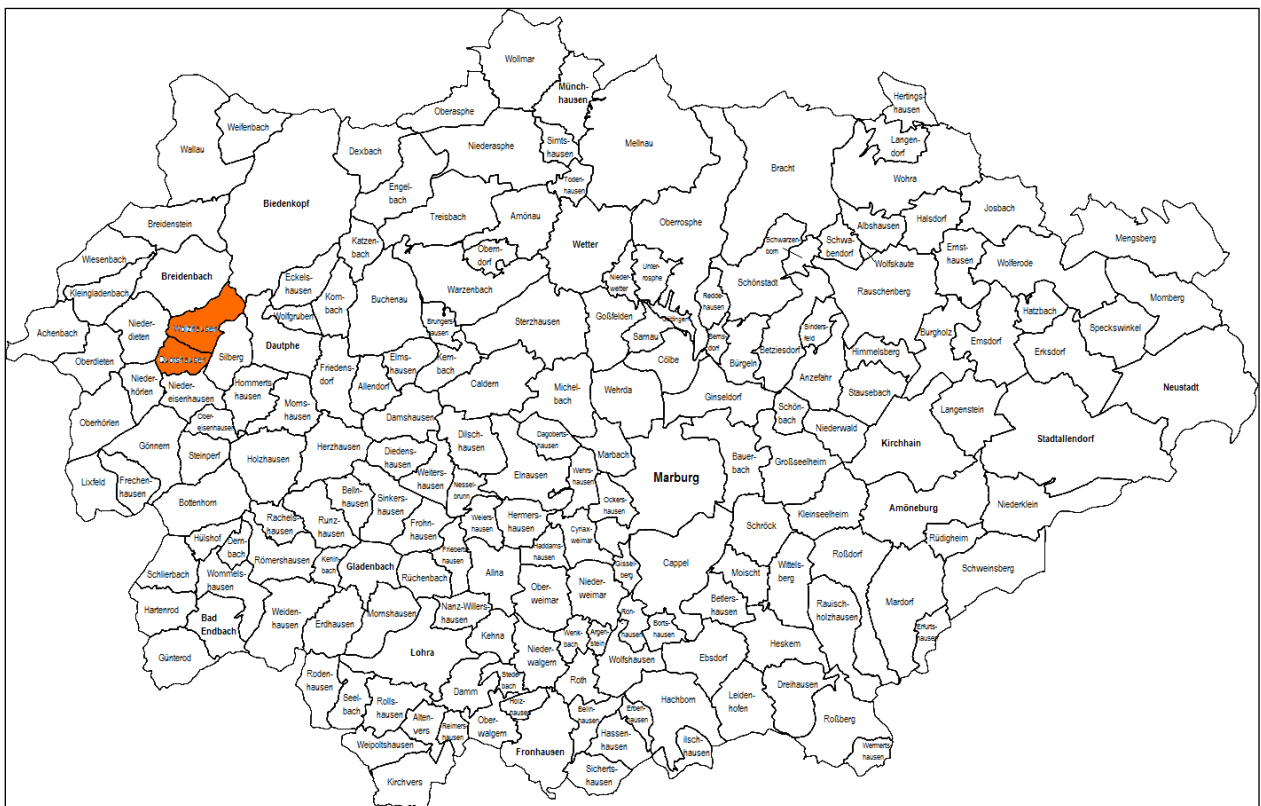
* Berechnungsgrundlage: siehe Anlage 1

5.4 Schulstandort Breidenbach

Grundschule Wolzhausen

Anschrift: Auweg 26, 35236 Breidenbach
Tel-Nr: 0 64 65 / 76 99
Fax-Nr: 0 64 65 / 91 32 87
E-Mail: Grundschule.Wolzhausen@t-online.de
Homepage: www.grundschule-wolzhausen.de

Schulleitung: Frau Manuela Boms
Schulformen: Grundschule
Schulbezirke: Wolzhausen, Quotshausen



Schulisches Angebot:

<input checked="" type="checkbox"/>	Grundschule
<input type="checkbox"/>	Förderstufe
<input type="checkbox"/>	Hauptschule
<input type="checkbox"/>	Realschule
<input type="checkbox"/>	Gymnasium
<input type="checkbox"/>	Koop. Gesamtschule
<input type="checkbox"/>	Integr. Gesamtschule
<input type="checkbox"/>	Förderschule/-zweig

<input type="checkbox"/>	Eingangsstufe
<input type="checkbox"/>	Vorklasse
<input type="checkbox"/>	Flex. Schulanfang
<input type="checkbox"/>	Inklusive Beschulung
<input checked="" type="checkbox"/>	Betreuungsangebot
<input type="checkbox"/>	Ganztagsangebot/Ganztagschule
<input type="checkbox"/>	Intensivklasse

Betreuungsangebot:
(Stand: 11/2020)

Öffnungszeiten:
Mittagstisch:

11.00 Uhr bis 15.00 Uhr
1 x pro Woche päd. Mittagstisch;
Ausbau auf tägliches warmes
Mittagstischangebot geplant
Kooperation mit Förderverein

Ferienangebot:

Geburtenstatistik:*

Geburtenzahlen im Schulbezirk der Grundschule Wolzhausen						
	Geburtenjahrgänge und Jahr der Einschulung					
	2014/2015	2015/2016	2016/2017	2017/2018	2018/2019	2019/2020
	2021	2022	2023	2024	2025	2026
Orts-/Stadtteil:						
Wolzhausen	7	4	11	7	6	7
Quotshausen	3	4	8	3	2	4
Summe:	10	8	19	10	8	11

Schulverhalten nach Jahrgangsstufe 4:*

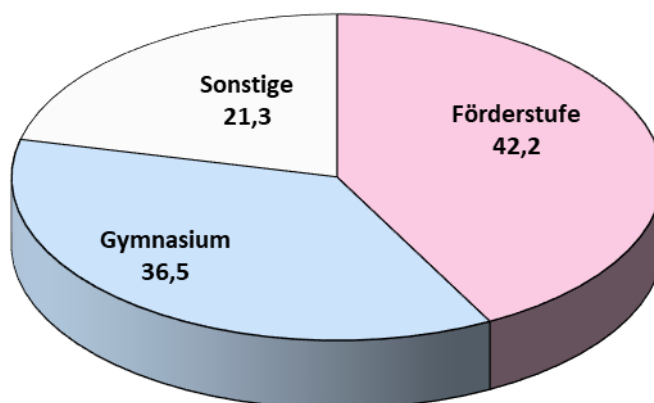
Aus dem Schulwahlverhalten der Eltern nach Jahrgangsstufe 4 haben sich für die Schuljahre 2018/2019 bis 2020/2021 folgende Mittelwerte ergeben:

Schulverhalten nach Jahrgangsstufe 4		
42,2%	zur Hinterlandsschule Steffenberg	Förderstufe
36,5%	zur Lahntalschule Biedenkopf	Gymnasium
21,3%	in andere Bundesländer	Sonstige

Übergänger aus der Grundschule Wolzhausen in die Jgst. 5:

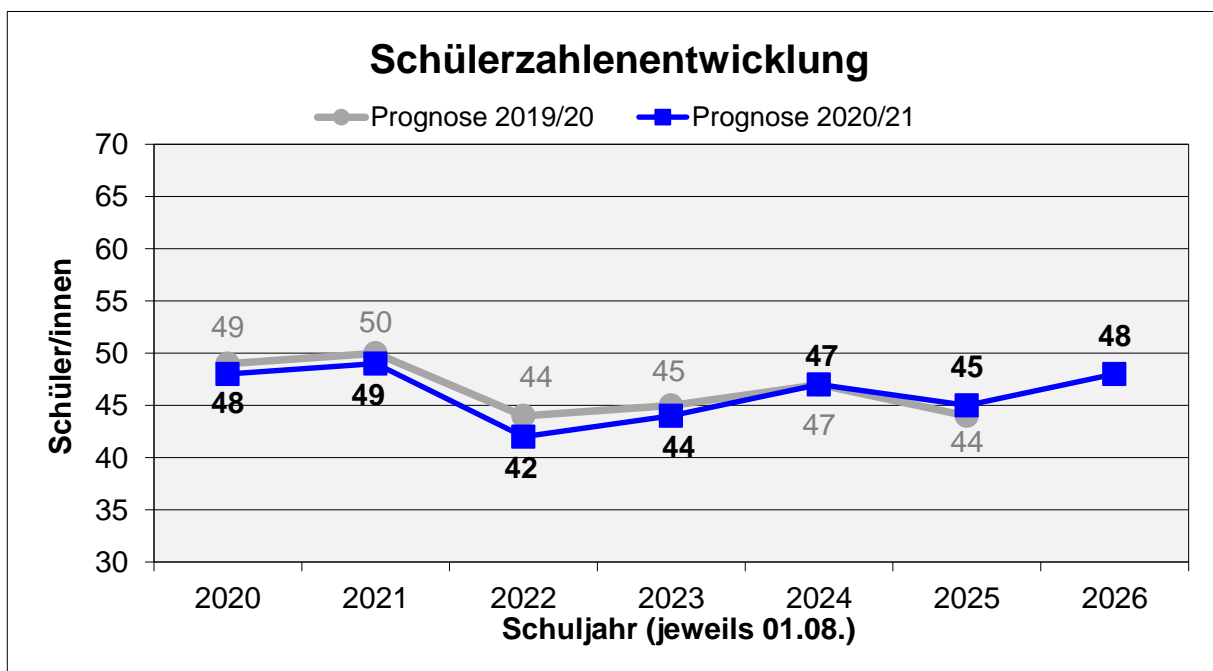
Schulform	2018/2019		2019/2020		2020/2021		Mittelwert	
	Schüler	%	Schüler	%	Schüler	%	Schüler	%
Förderstufe	3	25,0	5	55,6	6	46,2	5	42,2
Hauptschule	0	0,0	0	0,0	0	0,0	0	0,0
Realschule	0	0,0	0	0,0	0	0,0	0	0,0
Gymnasium	4	33,3	2	22,2	7	53,8	4	36,5
IGS	0	0,0	0	0,0	0	0,0	0	0,0
MSS	0	0,0	0	0,0	0	0,0	0	0,0
Sonstige	5	41,7	2	22,2	0	0,0	2	21,3
	12	100,0	9	100,0	13	100,0	11	100,0

Übergänge in die Jgst. 5 in %



Voraussichtliche Schüler- und Klassenzahlen:*

Grundschule Wolzhausen														
Jgst.	Voraussichtliche Schüler- und Klassenzahl im Schuljahr													
	2020/21		2021/22		2022/23		2023/24		2024/25		2025/26		2026/27	
1	7	0	10	0	8	0	19	1	10	1	8	1	11	1
2	17	1	7	0	10	1	8	0	19	1	10	1	8	0
3	15	1	17	1	7	0	10	1	8	0	19	1	10	1
4	9	0	15	1	17	1	7	0	10	1	8	0	19	1
1 - 4	48	2	49	2	42	2	44	2	47	3	45	3	48	3



* Berechnungsgrundlage: siehe Anlage 1

Schulisches Angebot:

<input checked="" type="checkbox"/>	Grundschule
<input checked="" type="checkbox"/>	Förderstufe
<input checked="" type="checkbox"/>	Hauptschule
<input checked="" type="checkbox"/>	Realschule
<input type="checkbox"/>	Gymnasium
<input type="checkbox"/>	Koop. Gesamtschule
<input type="checkbox"/>	Integr. Gesamtschule
<input type="checkbox"/>	Förderschule/-zweig

<input type="checkbox"/>	Eingangsstufe
<input type="checkbox"/>	Vorklasse
<input type="checkbox"/>	Flex. Schulanfang
<input checked="" type="checkbox"/>	Inklusive Beschulung
<input checked="" type="checkbox"/>	Betreuungsangebot
<input checked="" type="checkbox"/>	Ganztagsangebot/Ganztagschule
<input type="checkbox"/>	Intensivklasse
<input type="checkbox"/>	

Betreuungsangebot:
(Stand: 11/2020)

Öffnungszeiten: 7.30 Uhr bis 15.00 Uhr
Mittagstisch: ja in Cafeteria
Ferienangebot: ja

Ganztagsangebot/Ganztagschule nach:
(Stand: Sj. 2020/2021)

Profil 1	
Profil 2	X
Profil 3	

Tägliche Angebotszeiten	bis / Uhrzeit
Montag	16:00
Dienstag	16:00
Mittwoch	16:00
Donnerstag	16:00
Freitag	

Geburtenstatistik:*

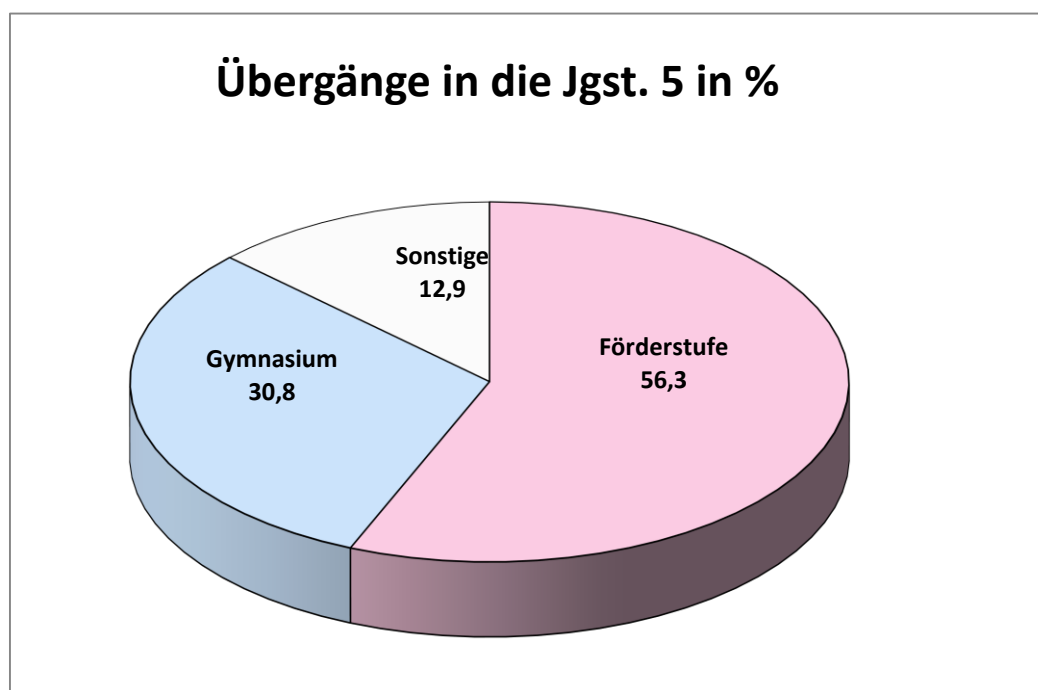
Geburtenzahlen im Schulbezirk der Grundschule an der Hinterlandschule, Standort Breidenbach						
	Geburtenjahrgänge und Jahr der Einschulung					
	2014/2015	2015/2016	2016/2017	2017/2018	2018/2019	2019/2020
	2021	2022	2023	2024	2025	2026
Orts-/Stadtteil:						
Breidenbach	29	28	34	38	37	28
Kleingladenbach	6	4	2	10	5	6
Niederdieten	7	11	4	5	6	4
Wiesenbach	7	9	8	6	6	7
Summe:	49	52	48	59	54	45

Schulverhalten nach Jahrgangsstufe 4:*

Aus dem Schulwahlverhalten der Eltern nach Jahrgangsstufe 4 haben sich für die Schuljahre 2018/2019 bis 2020/2021 folgende Mittelwerte ergeben:

Schulverhalten nach Jahrgangsstufe 4		
56,3%	zur Hinterlandsschule Breidenbach	Förderstufe
30,2%	zur Lahntalschule Biedenkopf	Gymnasium
0,6%	zum Landschulheim Steinmühle Marburg	priv. Gymnasium
30,8%		
12,9%	in andere Bundesländer	Sonstige

Übänger aus der Grundschule der Hinterlandsschule, Standort Breidenbach in die Jgst. 5:									
Schulform	2018/2019		2019/2020		2020/2021		Mittelwert		
	Schüler	%	Schüler	%	Schüler	%	Schüler	%	
Förderstufe	36	66,7	22	53,7	35	48,6	31	56,3	
Hauptschule	0	0,0	0	0,0	0	0,0	0	0,0	
Realschule	0	0,0	0	0,0	0	0,0	0	0,0	
Gymnasium	15	27,8	10	24,4	29	40,3	18	30,8	
IGS	0	0,0	0	0,0	0	0,0	0	0,0	
MSS	0	0,0	0	0,0	0	0,0	0	0,0	
Sonstige	3	5,6	9	22,0	8	11,1	7	12,9	
	54	100,0	41	100,0	72	100,0	56	100,0	



Berechnungsgrundlagen der Schülerzahlenentwicklung:*

Aus den Mittelwerten der Übergangsquoten der Schuljahre 2018/2019 bis 2020/2021 ergeben sich folgende Prozentsätze:

Jahrgangsstufe 5:

- ▶ 56 % von der Hinterlandsschule Standort Breidenbach (Grundschule)
- ▶ 58 % von der Grundschule Oberdieten

An Zugängen aus sonstigen Schulen wurden durchschnittlich 4 Schüler hinzugerechnet.

Jahrgangsstufe 7:

- ▶ 91 % von der Hinterlandsschule Standort Breidenbach (Förderstufe)

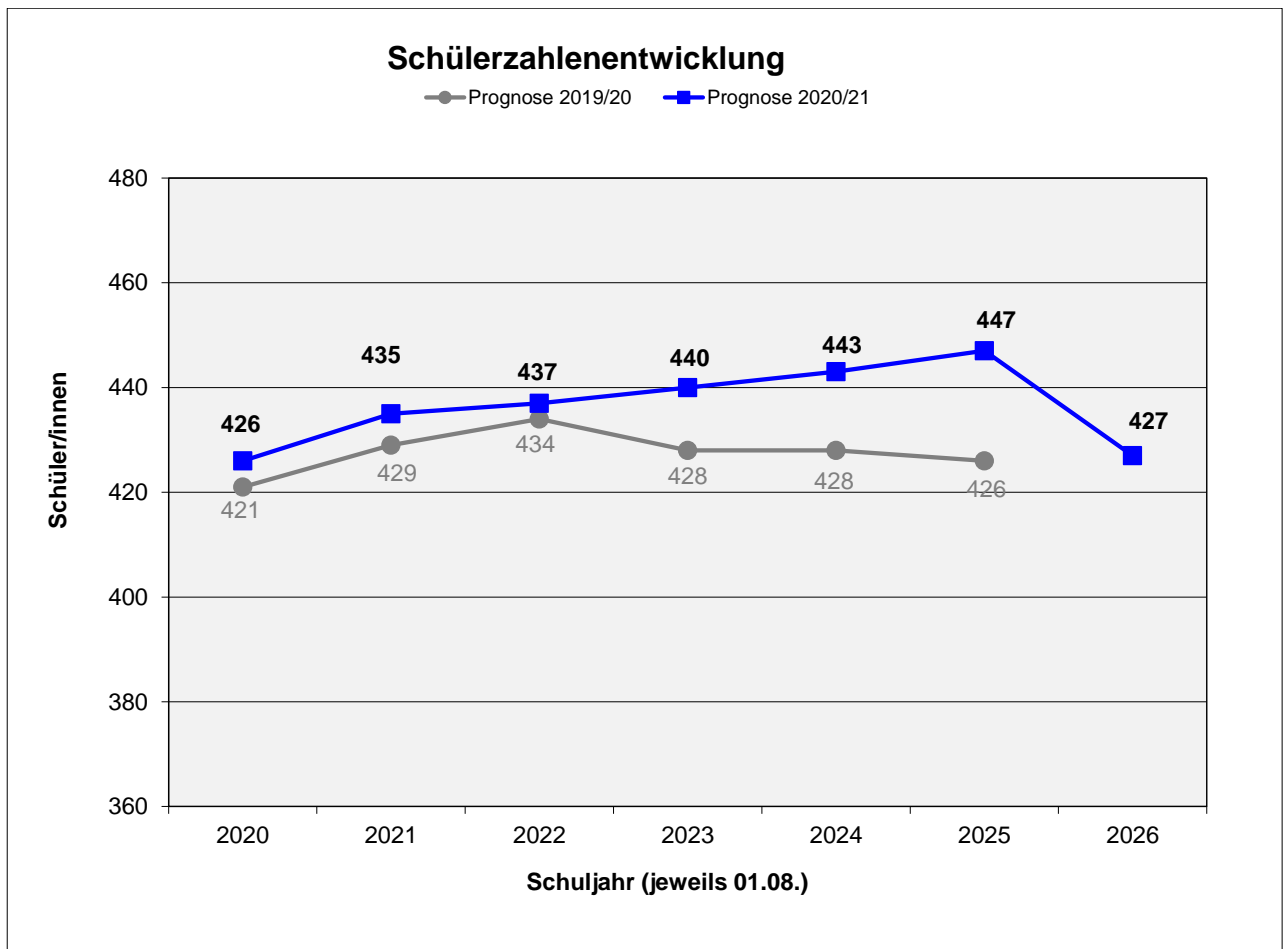
An Zugängen aus sonstigen Schulen wurde durchschnittlich 1 Schüler hinzugerechnet.

Die Verteilung auf die Schulformen in Jahrgangsstufe 7 hat sich anhand der Mittelwerte der Schuljahre 2018/2019 bis 2020/2021 wie folgt errechnet:

- ▶ **Hauptschule** **27 %**
- ▶ **Realschule** **73 %**

Voraussichtliche Schüler- und Klassenzahlen:*

Hinterlandsschule, Standort Breidenbach														
Jgst. / Schulform	Voraussichtliche Schüler- und Klassenzahl im Schuljahr													
	2020/21		2021/22		2022/23		2023/24		2024/25		2025/26		2026/27	
1 G	66	3	49	2	52	3	48	2	59	3	54	3	45	2
2 G	45	2	66	3	49	2	52	3	48	2	59	3	54	3
3 G	59	3	45	2	66	3	49	2	52	3	48	2	59	3
4 G	41	2	59	3	45	2	66	3	49	2	52	3	48	2
Zwischensumme 1 - 4:	211	10	219	10	212	10	215	10	208	10	213	11	206	10
5 Fö	57	3	35	2	45	2	37	2	49	2	38	2	39	2
6 Fö	32	2	57	3	35	2	45	2	37	2	49	2	38	2
Zwischensumme 5 + 6:	89	5	92	5	80	4	82	4	86	4	87	4	77	4
7 H	12	0	8	0	14	1	9	0	11	0	9	0	12	0
7 R	27	2	22	2	39	2	24	2	30	2	25	2	33	2
8 H	9	0	12	0	8	0	14	1	9	0	11	0	9	0
8 R	23	2	27	2	22	2	39	2	24	2	30	2	25	2
9 H	9	0	9	0	12	0	8	0	14	1	9	0	11	0
9 R	23	2	23	2	27	2	22	2	39	2	24	2	30	2
10 R	23	1	23	2	23	1	27	1	22	2	39	1	24	1
Zwischensumme 7 - 10:	126	7	124	8	145	8	143	8	149	9	147	7	144	7
Zusammen 1 - 10:	426	22	435	23	437	22	440	22	443	23	447	22	427	21
Anmerkung: kombinierte Beschulung von H+R														



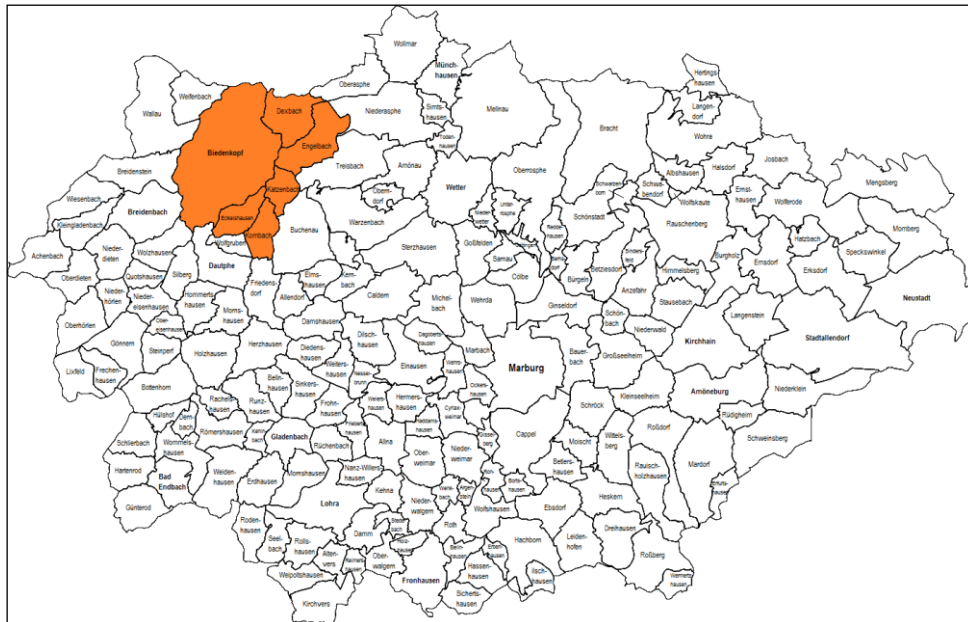
* Berechnungsgrundlage: siehe Anlage 1

5.5 Schulstandort Biedenkopf

Grundschule Biedenkopf

Anschrift: Hainstraße 85, 35216 Biedenkopf
Tel-Nr: 0 64 61 / 55 65
Fax-Nr: 0 64 61 / 92 35 25
E-Mail: grundschule-biedenkopf@t-online.de
Homepage: www.grundschule-biedenkopf.de

Schulleitung: Herrn Frank Dilling
Schulformen: Grundschule
Schulbezirke: Biedenkopf, Eckelshausen, Kombach, Katzenbach
Dexbach, Engelbach



Schulisches Angebot:

<input checked="" type="checkbox"/>	Grundschule
<input type="checkbox"/>	Förderstufe
<input type="checkbox"/>	Hauptschule
<input type="checkbox"/>	Realschule
<input type="checkbox"/>	Gymnasium
<input type="checkbox"/>	Koop. Gesamtschule
<input type="checkbox"/>	Integr. Gesamtschule
<input type="checkbox"/>	Förderschule/-zweig

<input type="checkbox"/>	Eingangsstufe
<input type="checkbox"/>	Vorklasse
<input type="checkbox"/>	Flex. Schulanfang
<input type="checkbox"/>	Inklusive Beschulung
<input checked="" type="checkbox"/>	Betreuungsangebot
<input checked="" type="checkbox"/>	Ganztagsangebot/Ganztagschule
<input checked="" type="checkbox"/>	Intensivklasse
<input type="checkbox"/>	

Betreuungsangebot:
(Stand: 11/2019)

Öffnungszeiten: 11.30 Uhr bis 15.00 Uhr
Mittagstisch: ja
Ferienangebot: in Kooperation mit Förderverein

Ganztagsangebote/Ganztagschule nach:
(Stand: Sj. 2020/2021)

Profil 1	X
Profil 2	
Profil 3	

Tägliche Angebotszeiten	bis / Uhrzeit
Montag	
Dienstag	14:30
Mittwoch	15:00
Donnerstag	14:30
Freitag	

Geburtenstatistik:*

Geburtenzahlen im Schulbezirk der Grundschule Biedenkopf						
	Geburtenjahrgänge und Jahr der Einschulung					
	2014/2015	2015/2016	2016/2017	2017/2018	2018/2019	2019/2020
	2021	2022	2023	2024	2025	2026
Orts-/Stadtteil:						
Biedenkopf	60	45	59	43	59	40
Dexbach	1	0	3	1	0	1
Eckelshausen	9	8	14	9	8	10
Engelbach	4	6	3	4	2	7
Kombach	6	6	2	6	5	3
Katzenbach	0	0	1	0	0	0
Summe:	80	65	82	63	74	61

Schulverhalten nach Jahrgangsstufe 4:*

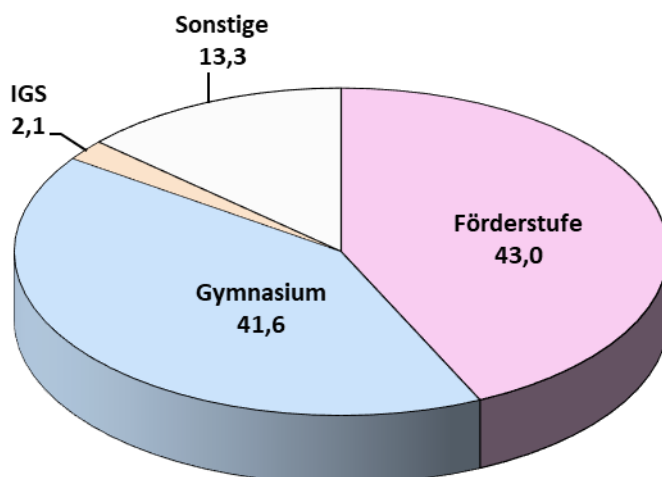
Aus dem Schulwahlverhalten der Eltern nach Jahrgangsstufe 4 haben sich für die Schuljahre 2018/2019 bis 2020/2021 folgende Mittelwerte ergeben:

Schulverhalten nach Jahrgangsstufe 4		
40,5%	zur Hinterlandsschule Biedenkopf	Förderstufe
2,4%	zur Mittelpunktschule Dautphetal	Förderstufe
43,0%		
41,2%	zur Lahntalschule Biedenkopf	Gymnasium
0,4%	zur Luise-Büchner-Schule Groß-Gerau	Gymnasium
41,6%		
1,6%	zur Wollenbergschule Wetter	Integrierte Gesamtschule
0,4%	zur Richtsberg-Gesamtschule Marburg	Integrierte Gesamtschule
2,1%		
13,3%	in andere Bundesländer	Sonstige

Übergänger aus der Grundschule Biedenkopf in die Jgst. 5:

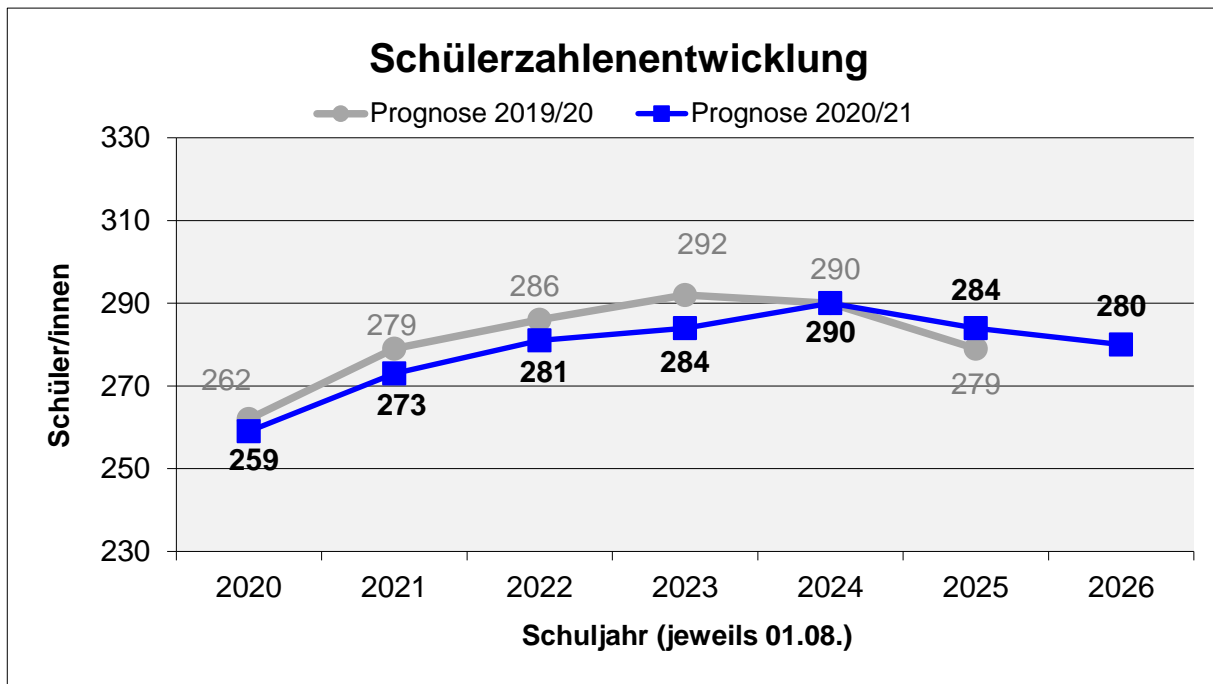
Schulform	2018/2019		2019/2020		2020/2021		Mittelwert	
	Schüler	%	Schüler	%	Schüler	%	Schüler	%
Förderstufe	37	46,3	32	38,1	37	44,6	35	43,0
Hauptschule	0	0,0	0	0,0	0	0,0	0	0,0
Realschule	0	0,0	0	0,0	0	0,0	0	0,0
Gymnasium	26	32,5	43	51,2	34	41,0	34	41,6
IGS	3	3,8	0	0,0	2	2,4	2	2,1
MSS	0	0,0	0	0,0	0	0,0	0	0,0
Sonstige	14	17,5	9	10,7	10	12,0	11	13,3
	80	100,0	84	100,0	83	100,0	82	100,0

Übergänge in die Jgst. 5 in %



Voraussichtliche Schüler- und Klassenzahlen:*

Grundschule Biedenkopf														
Jgst.	Voraussichtliche Schüler- und Klassenzahl im Schuljahr													
	2020/21		2021/22		2022/23		2023/24		2024/25		2025/26		2026/27	
1	57	3	80	4	65	3	82	4	63	3	74	3	61	3
2	79	4	57	3	80	4	65	3	82	4	63	3	74	3
3	57	3	79	4	57	3	80	4	65	3	82	4	63	3
4	66	3	57	3	79	4	57	3	80	4	65	3	82	4
1 - 4	259	13	273	14	281	14	284	14	290	14	284	13	280	13
<i>SuS in Intensivklassen: 27 in 1 Klasse Stand 01.11.2020</i>														



* Berechnungsgrundlage: siehe Anlage 1

5.5 Schulstandort Biedenkopf

Endenbergsschule Breidenstein

Anschrift: Obere Haide 15, 35216 Biedenkopf
Tel-Nr: 0 64 61 / 8 91 62
Fax-Nr: 0 64 61 / 98 36 78
E-Mail: Endenbergsschule.Breidenstein@t-online.de
Homepage: <http://gs-breidenstein.biedenkopf.schule.hessen.de>

Schulleitung: Frau Brigitte Berger-Lapp
Schulformen: Grundschule
Schulbezirke: Breidenstein



Schulisches Angebot:

<input checked="" type="checkbox"/>	Grundschule
<input type="checkbox"/>	Förderstufe
<input type="checkbox"/>	Hauptschule
<input type="checkbox"/>	Realschule
<input type="checkbox"/>	Gymnasium
<input type="checkbox"/>	Koop. Gesamtschule
<input type="checkbox"/>	Integr. Gesamtschule
<input type="checkbox"/>	Förderschule/-zweig

<input type="checkbox"/>	Eingangsstufe
<input type="checkbox"/>	Vorklasse
<input checked="" type="checkbox"/>	Flex. Schulanfang
<input type="checkbox"/>	Inklusive Beschulung
<input checked="" type="checkbox"/>	Betreuungsangebot
<input type="checkbox"/>	Ganztagsangebot/Ganztagschule
<input type="checkbox"/>	Intensivklasse
<input type="checkbox"/>	

Betreuungsangebot:
(Stand: 11/2020)

Öffnungszeiten:
Mittagstisch:

11.00 Uhr bis 15.00 Uhr
1 x pro Woche päd. Mittagstisch;
Ausbau auf tägliches warmes
Mittagstischangebot geplant

Ferienangebot:

Ja

Geburtenstatistik:*

Geburtenzahlen im Schulbezirk der Endenbergschule Breidenstein						
Geburtenjahrgänge und Jahr der Einschulung						
	2014/2015	2015/2016	2016/2017	2017/2018	2018/2019	2019/2020
	2021	2022	2023	2024	2025	2026
Orts-/Stadtteil:						
Breidenstein	18	15	21	14	16	15
Summe:	18	15	21	14	16	15

Schulverhalten nach Jahrgangsstufe 4:*

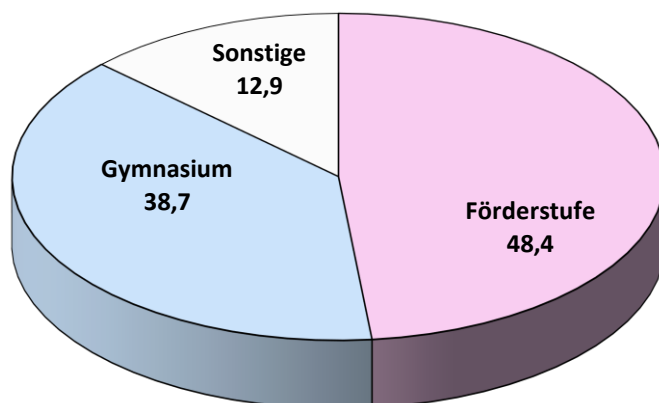
Aus dem Schulwahlverhalten der Eltern nach Jahrgangsstufe 4 haben sich für die Schuljahre 2018/2019 bis 2020/2021 folgende Mittelwerte ergeben:

Schulverhalten nach Jahrgangsstufe 4		
24,4%	zur Hinterlandsschule Biedenkopf	Förderstufe
24,0%	zur Hinterlandsschule Breidenbach	Förderstufe
48,4%		
38,7%	zur Lahntalschule Biedenkopf	Gymnasium
12,9%	in andere Bundesländer	Sonstige

Übergänger aus der Endenbergschule Breidenstein in die Jgst. 5:

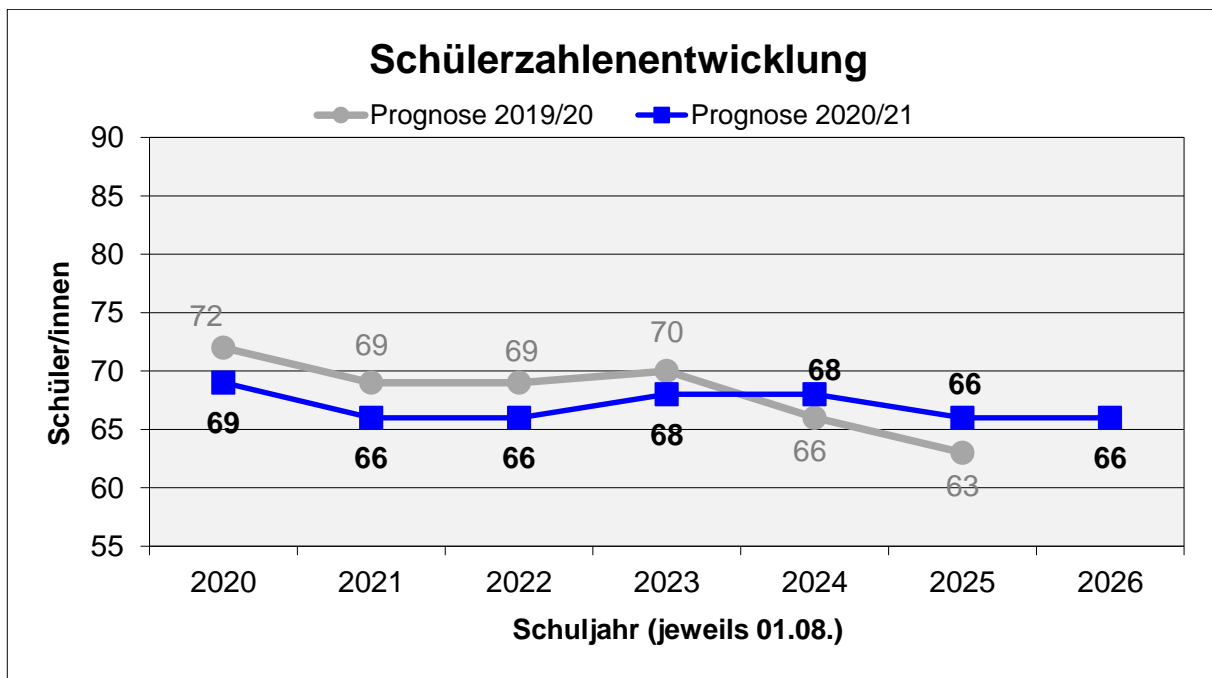
Schulform	2018/2019		2019/2020		2020/2021		Mittelwert	
	Schüler	%	Schüler	%	Schüler	%	Schüler	%
Förderstufe	5	31,2	8	66,7	8	47,0	7	48,4
Hauptschule	0	0,0	0	0,0	0	0,0	0	0,0
Realschule	0	0,0	0	0,0	0	0,0	0	0,0
Gymnasium	8	50,0	3	25,0	7	41,2	6	38,7
IGS	0	0,0	0	0,0	0	0,0	0	0,0
MSS	0	0,0	0	0,0	0	0,0	0	0,0
Sonstige	3	18,8	1	8,3	2	11,8	2	12,9
	16	100,0	12	100,0	17	100,0	15	100,0

Übergänge in die Jgst. 5 in %



Voraussichtliche Schüler- und Klassenzahlen:*

Endenbergsschule Breidenstein														
Jgst.	Voraussichtliche Schüler- und Klassenzahl im Schuljahr													
	2020/21		2021/22		2022/23		2023/24		2024/25		2025/26		2026/27	
1	14		18		15		21		14		16		15	
2	19	2	14	2	18	2	15	2	21	2	14	2	16	2
3	15	1	19	1	14	1	18	1	15	1	21	1	14	1
4	21	1	15	1	19	1	14	1	18	1	15	1	21	1
1 - 4	69	4	66	4	66	4	68	4	68	4	66	4	66	4
<i>FLEX. SCHULANFANG (Jgst. 1 und 2 bilden eine pädagogische/organisatorische Einheit)</i>														



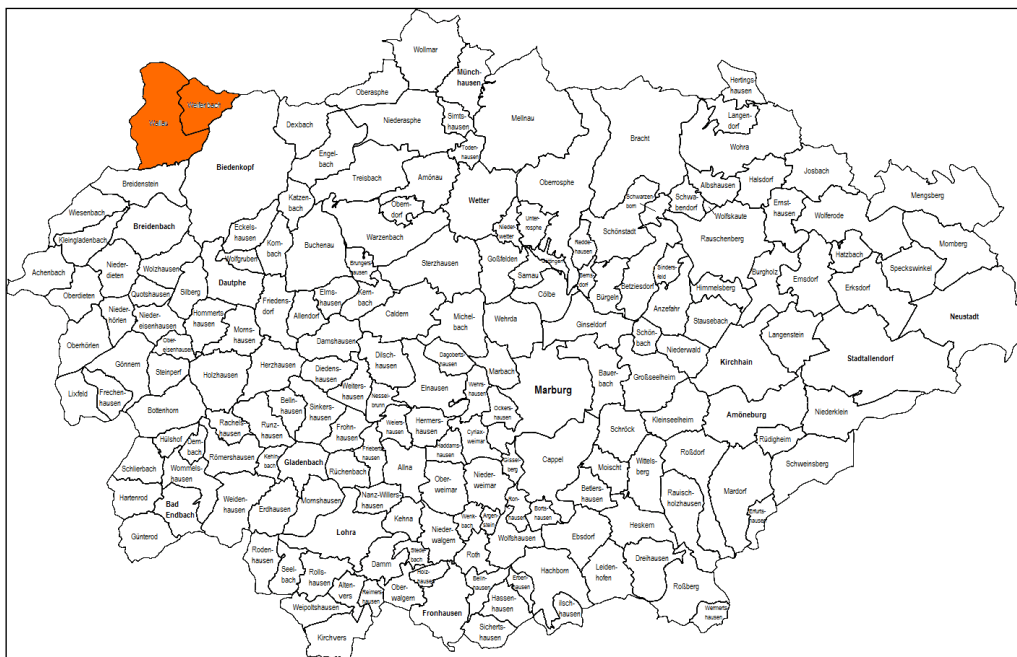
* Berechnungsgrundlage: siehe Anlage 1

5.5 Schulstandort Biedenkopf

Grundschule Wallau

Anschrift: Hallenbadstraße 8, 35216 Biedenkopf
Tel-Nr: 0 64 61 / 83 66
Fax-Nr: 0 64 61 / 98 99 09
E-Mail: sekretariat-grundschule-wallau@t-online.de
Homepage: www.gs-wallau.de

Schulleitung: Frau Gabriela Polloni
Schulformen: Grundschule
Schulbezirke: Wallau, Weifenbach



Schulisches Angebot:

<input checked="" type="checkbox"/>	Grundschule
<input type="checkbox"/>	Förderstufe
<input type="checkbox"/>	Hauptschule
<input type="checkbox"/>	Realschule
<input type="checkbox"/>	Gymnasium
<input type="checkbox"/>	Koop. Gesamtschule
<input type="checkbox"/>	Integr. Gesamtschule
<input type="checkbox"/>	Förderschule/-zweig

<input type="checkbox"/>	Eingangsstufe
<input type="checkbox"/>	Vorklasse
<input type="checkbox"/>	Flex. Schulanfang
<input type="checkbox"/>	Inklusive Beschulung
<input checked="" type="checkbox"/>	Betreuungsangebot
<input type="checkbox"/>	Ganztagsangebot/Ganztagschule
<input type="checkbox"/>	Intensivklasse

Betreuungsangebot:
(Stand: 11/2020)

Öffnungszeiten: 11.00 Uhr bis 15.00 Uhr
Mittagstisch: ja
Ferienangebot: ja

Geburtenstatistik:*

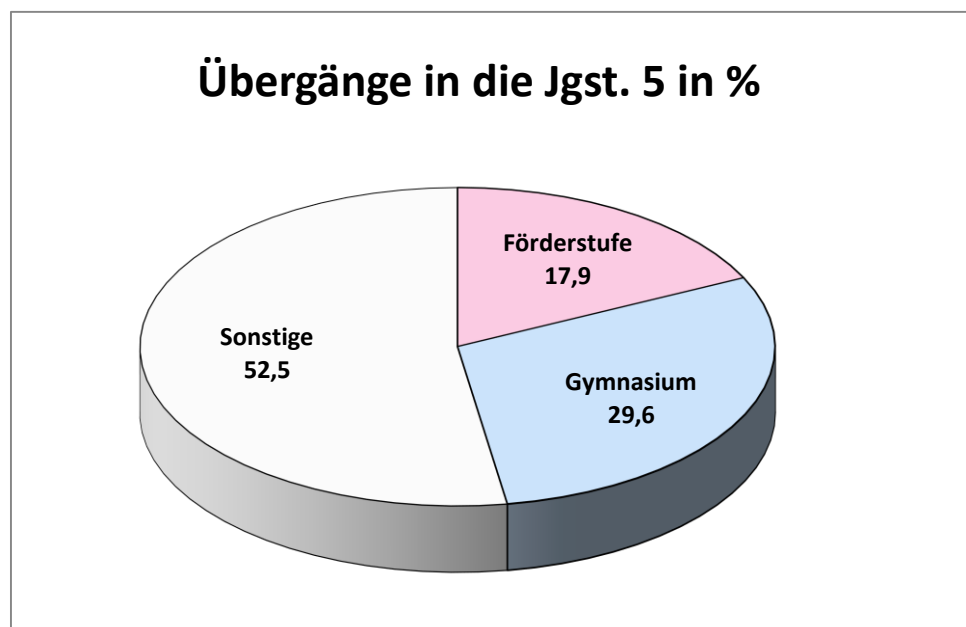
Geburtenzahlen im Schulbezirk der Grundschule Wallau						
	Geburtenjahrgänge und Jahr der Einschulung					
	2014/2015	2015/2016	2016/2017	2017/2018	2018/2019	2019/2020
	2021	2022	2023	2024	2025	2026
Orts-/Stadtteil						
Wallau	23	25	26	37	20	26
Weifenbach	7	2	6	7	3	5
Summe:	30	27	32	44	23	31

Schulverhalten nach Jahrgangsstufe 4:*

Aus dem Schulwahlverhalten der Eltern nach Jahrgangsstufe 4 haben sich für die Schuljahre 2018/2019 bis 2020/2021 folgende Mittelwerte ergeben:

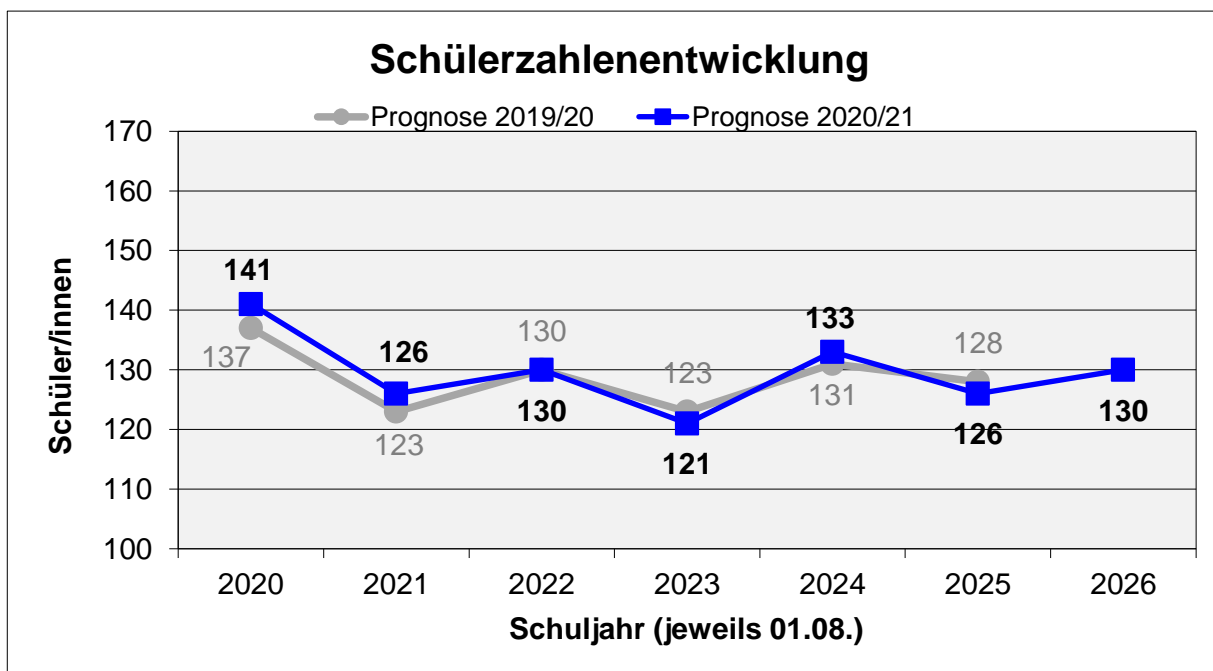
Schulverhalten nach Jahrgangsstufe 4		
15,6%	zur Hinterlandsschule Biedenkopf	Förderstufe
2,3%	zur Mittelpunktschule Dautphetal	Förderstufe
17,9%		
29,6%	zur Lahntalschule Biedenkopf	Gymnasium
52,5%	in andere Bundesländer	Sonstige

Übergänger aus der Grundschule Wallau in die Jgst. 5:								
Schulform	2018/2019		2019/2020		2020/2021		Mittelwert	
	Schüler	%	Schüler	%	Schüler	%	Schüler	%
Förderstufe	7	23,3	3	9,4	9	20,9	6	17,9
Hauptschule	0	0,0	0	0,0	0	0,0	0	0,0
Realschule	0	0,0	0	0,0	0	0,0	0	0,0
Gymnasium	11	36,7	10	31,3	9	20,9	10	29,6
IGS	0	0,0	0	0,0	0	0,0	0	0,0
MSS	0	0,0	0	0,0	0	0,0	0	0,0
Sonstige	12	40,0	19	59,3	25	58,2	19	52,5
	30	100,0	32	100,0	43	100,0	35	100,0



Voraussichtliche Schüler- und Klassenzahlen:*

Grundschule Wallau														
Jgst.	Voraussichtliche Schüler- und Klassenzahl im Schuljahr													
	2020/21		2021/22		2022/23		2023/24		2024/25		2025/26		2026/27	
1	32	2	30	2	27	2	32	2	44	2	23	1	31	2
2	41	2	32	2	30	2	27	2	32	2	44	2	23	1
3	23	1	41	2	32	2	30	2	27	2	32	2	44	2
4	45	2	23	1	41	2	32	2	30	2	27	2	32	2
1 - 4	141	7	126	7	130	8	121	8	133	8	126	7	130	7



* Berechnungsgrundlage: siehe Anlage 1

5.5 Schulstandort Biedenkopf

Hinterlandsschule, Standort Biedenkopf

Anschrift: Hainstraße 92, 35216 Biedenkopf
Tel-Nr: 0 64 61 / 98 93 30
Fax-Nr: 0 64 61 / 98 93 34 8
E-Mail: biedenkopf@hinterlandsschule.de
Homepage: www.hinterlandsschule.de

Schulleitung: Herr Andreas Acker (Standortleiter)
Schulformen: Förderstufe, Hauptschule, Realschule

Schulisches Angebot:

<input type="checkbox"/>	Grundschule
<input checked="" type="checkbox"/>	Förderstufe
<input checked="" type="checkbox"/>	Hauptschule
<input checked="" type="checkbox"/>	Realschule
<input type="checkbox"/>	Gymnasium
<input type="checkbox"/>	Koop. Gesamtschule
<input type="checkbox"/>	Integr. Gesamtschule
<input type="checkbox"/>	Förderschule/-zweig

<input type="checkbox"/>	Eingangsstufe
<input type="checkbox"/>	Vorklasse
<input type="checkbox"/>	Flex. Schulanfang
<input checked="" type="checkbox"/>	Inklusive Beschulung
<input type="checkbox"/>	Betreuungsangebot
<input checked="" type="checkbox"/>	Ganztagsangebot/Ganztagschule
<input checked="" type="checkbox"/>	Intensivklasse
<input type="checkbox"/>	

Ganztagsangebot/Ganztagschule nach:

(Stand: Sj. 2020/2021)

Profil 1	
Profil 2	X
Profil 3	

Tägliche Angebotszeiten	bis / Uhrzeit
Montag	15:15
Dienstag	15:15
Mittwoch	15:15
Donnerstag	15:15
Freitag	

Berechnungsgrundlagen der Schülerzahlenentwicklung:*

Aus den Mittelwerten der Übergangsquoten der Schuljahre 2018/2019 bis 2020/2021 ergeben sich folgende Prozentsätze:

Jahrgangsstufe 5:

- ▶ 41 % von der Grundschule Biedenkopf
- ▶ 24 % von der Endenbergschule Breidenstein
- ▶ 16 % von der Grundschule Wallau

An Zugängen aus sonstigen Schulen sowie Übergängen aus Intensivklassen in den Regelschulbetrieb wurden durchschnittlich 5 Schüler hinzugerechnet.

Jahrgangsstufe 7:

- ▶ 100 % von der Hinterlandsschule Standort Biedenkopf (Förderstufe)

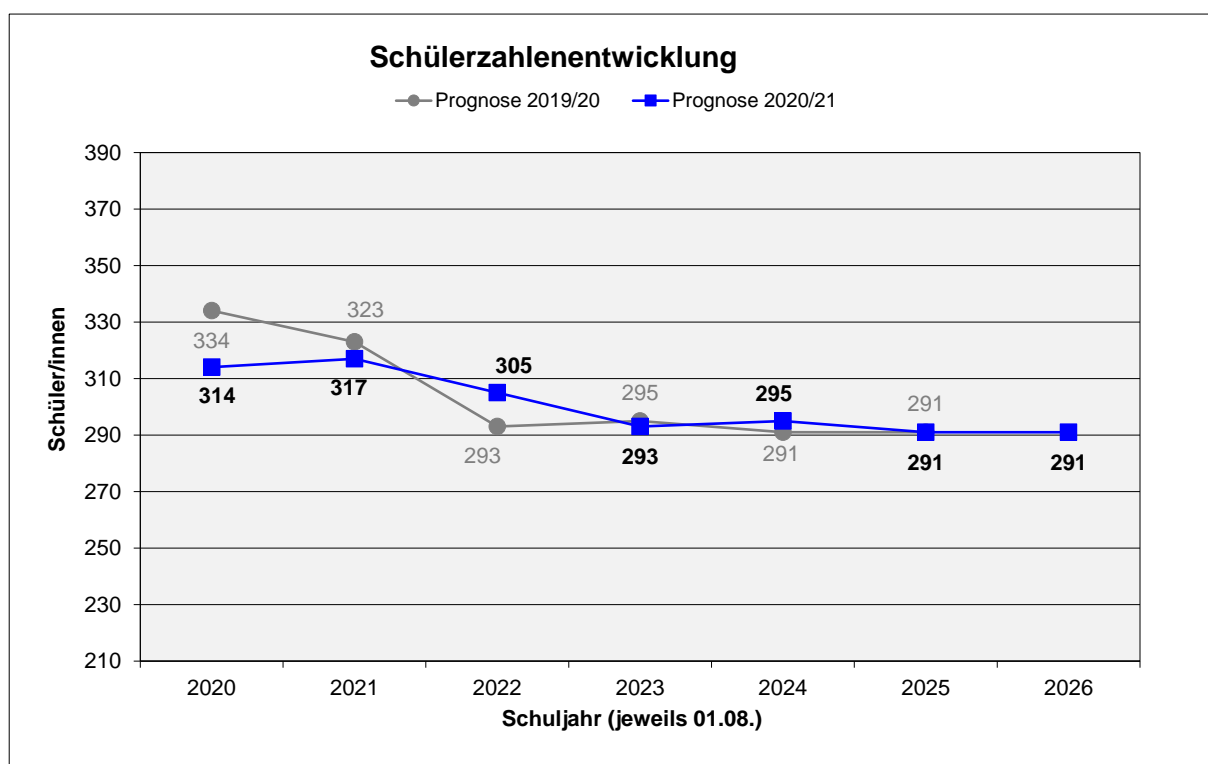
An Zugängen aus sonstigen Schulen wurden durchschnittlich 3 Schüler hinzugerechnet.

Die Verteilung auf die Schulformen in Jahrgangsstufe 7 hat sich anhand der Mittelwerte der Schuljahre 2018/2019 bis 2020/2021 wie folgt errechnet:

- ▶ **Hauptschule** **42 %**
- ▶ **Realschule** **58 %**

Voraussichtliche Schüler- und Klassenzahlen:*

Hinterlandsschule, Standort Biedenkopf														
Jgst. / Schulform	Voraussichtliche Schüler- und Klassenzahl im Schuljahr													
	2020/21		2021/22		2022/23		2023/24		2024/25		2025/26		2026/27	
5 Fö	41	2	57	3	48	2	41	2	54	2	46	2	51	2
6 Fö	51	2	41	2	57	3	48	2	41	2	54	2	46	2
Zwischensumme 5 + 6:	92	4	98	5	105	5	89	4	95	4	100	4	97	4
7 H	20	1	24	1	21	1	25	1	22	1	19	1	24	1
7 R	33	2	34	2	31	2	36	2	31	2	27	1	35	2
8 H	32	2	20	1	24	1	21	1	25	1	22	1	19	1
8 R	37	2	33	2	34	2	31	2	36	2	31	2	27	1
9 H	17	1	32	2	20	1	24	1	21	1	25	1	22	1
9 R	39	2	37	2	33	2	34	2	31	2	36	2	31	2
10 R	44	2	39	2	37	2	33	2	34	2	31	2	36	2
Zwischensumme 7 - 10:	222	12	219	12	200	11	204	11	200	11	191	10	194	10
Zusammen 5 - 10:	314	16	317	17	305	16	293	15	295	15	291	14	291	14
SuS in Intensivklassen: 21 in 1 Klasse Stand 01.11.2020														



* Berechnungsgrundlage: siehe Anlage

5.5 Schulstandort Biedenkopf

Lahntalschule Biedenkopf

Anschrift: Am Freibad 19, 35216 Biedenkopf
Tel-Nr: 0 64 61 / 9 51 80
Fax-Nr: 0 64 61 / 95 18 29
E-Mail: sekretariat@lahntalschule.de
Homepage: www.lahntalschule.de

Schulleiter: Frau Sabine Schäfer-Jarosz
Schulformen: Gymnasium (Sek. I und II)

Schulisches Angebot:

<input type="checkbox"/>	Grundschule	<input type="checkbox"/>	Eingangsstufe
<input type="checkbox"/>	Förderstufe	<input type="checkbox"/>	Vorklasse
<input type="checkbox"/>	Hauptschule	<input type="checkbox"/>	Flex. Schulanfang
<input type="checkbox"/>	Realschule	<input type="checkbox"/>	Inkl. Beschulung
<input checked="" type="checkbox"/>	Gymnasium (mit Sek. II)	<input type="checkbox"/>	Betreuungsangebot
<input type="checkbox"/>	Koop. Gesamtschule	<input checked="" type="checkbox"/>	Ganztagsangebot/Ganztagschule
<input type="checkbox"/>	Integr. Gesamtschule	<input type="checkbox"/>	Intensivklasse
<input type="checkbox"/>	Förderschule/-zweig	<input type="checkbox"/>	

Ganztagsangebot/Ganztagschule nach:

(Stand: Sj. 2020/2021)

Profil 1	X
Profil 2	
Profil 3	

Tägliche Angebotszeiten	bis / Uhrzeit
Montag	15:30
Dienstag	15:30
Mittwoch	15:30
Donnerstag	15:30
Freitag	15:30

Berechnungsgrundlagen der Schülerzahlenentwicklung:*

Aus den Mittelwerten der Übergangsquoten der Schuljahre 2018/2019 bis 2020/2021 ergeben sich folgende Prozentsätze:

Jahrgangsstufe 5:

- ▶ 59 % von der Grundschule Amönau
- ▶ 47 % von der Grundschule Buchenau
- ▶ 41 % von der Grundschule Biedenkopf
- ▶ 37 % von der Endenbergschule Breidenstein
- ▶ 36 % von der Grundschule Wolzhausen
- ▶ 31 % von der Mittelpunktschule Dautphetal (Grundschule)
- ▶ 30 % von der Grundschule Wallau
- ▶ 30 % von der Hinterlandsschule Steffenberg mit den Standorten Breidenbach und Steffenberg
- ▶ 29 % von der Grundschule Holzhausen
- ▶ 22 % von der Grundschule Oberdieten
- ▶ 21 % von der Wichtelhäuser-Schule Sterzhausen
- ▶ 13 % von der Gansbachtalschule Angelburg
- ▶ 12 % von der Grundschule am Lindenbaum Bottenhorn

An Zugängen aus sonstigen Schulen wurden durchschnittlich 4 Schüler hinzugerechnet.

Jahrgangsstufe 7:

- ▶ 97 % von der Lahntalschule Biedenkopf
- ▶ 5 % von der Mittelpunktschule Dautphetal (Förderstufe)
- ▶ 4 % von der Hinterlandsschule Steffenberg mit allen 3 Standorten (Förderstufe)

An Zugängen aus sonstigen Schulen wurde durchschnittlich 1 Schüler hinzugerechnet.

Jahrgangsstufe 11:

- ▶ 94 % von der Lahntalschule Biedenkopf

An Zugängen aus sonstigen Schulen wurden durchschnittlich 5 Schüler hinzugerechnet.

Sonstiges:

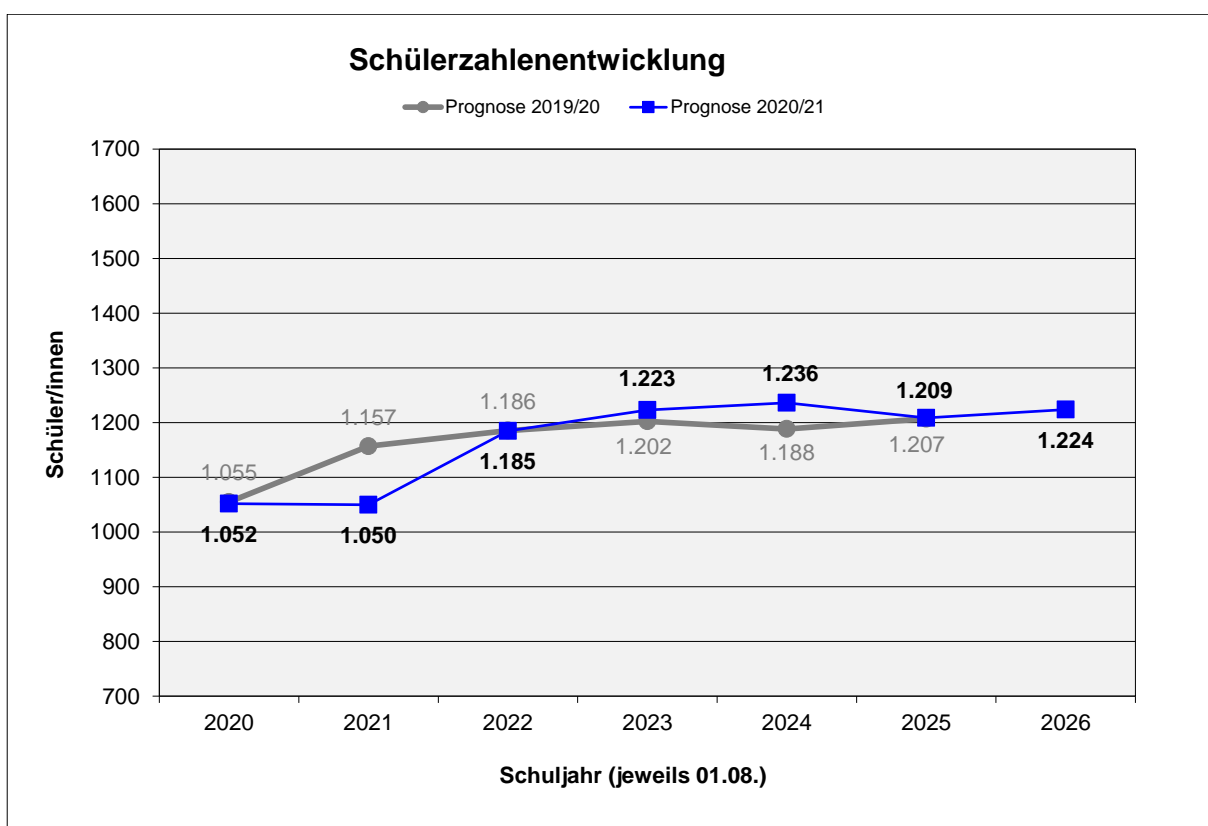
Nach der Jahrgangsstufe 11 ergeben sich pro Schuljahr durchschnittlich 15,8 % Abgänger.

Nach der Jahrgangsstufe 12 ergeben sich pro Schuljahr durchschnittlich 10,0 % Abgänger.

Voraussichtliche Schüler- und Klassenzahlen:*

Lahntalschule Biedenkopf														
Jgst. / Schulform	2020/21		2021/22		2022/23		2023/24		2024/25		2025/26		2026/27	
5 Gy (G9)	166	6	140	5	137	5	149	5	138	5	142	5	129	5
6 Gy (G9)	135	5	166	6	140	5	137	5	149	5	138	5	142	5
7 Gy (G9)	131	5	134	5	148	5	156	6	138	5	139	5	148	5
8 Gy (G9)	130	5	131	5	134	5	148	5	156	6	138	5	139	5
9 Gy (G9)	118	4	130	5	131	5	134	5	148	5	156	6	138	5
10 Gy (G 9)	168	6	118	4	130	5	131	5	134	5	148	5	156	6
Zwischensumme 5 - 10:	848	31	819	30	820	30	855	31	863	31	861	31	852	31
10 Gy (G8)														
11 Gy (G8)														
11 Gy (G9)	110		129		173		125		137		138		152	
12 Gy (G 8)														
12 Gy (G9)	94		93		108		145		105		115		116	
13 Gy			85		83		98		131		95		104	
Zwischensumme 10 - 13:	204		306		365		368		373		348		372	
Zusammen 5 - 13:	1052	31	1125	30	1185	30	1223	31	1236	31	1209	31	1224	31

*) Da für die Kursbildungen in der gymnasialen Oberstufe keine rechnerischen Mindest- bzw. Höchstzahlen zugrunde gelegt werden können, wurde auf die Darstellung der Anzahl von Kursen verzichtet.



* Berechnungsgrundlage: siehe Anlage 1

II. Statistiken und Diagramme

Abgänge an Schulen außerhalb der eigenen Trägerschaft nach der Grundschule

Planungsregion Nord:

Schulstandort Cölbe
 Schulstandort Lahntal
 Schulstandort Wetter
 Schulstandort Münchhausen

Planungsregion Nord								
Schulträger	2018/2019		2019/2020		2020/2021		Mittelwert	
	Schüler	%	Schüler	%	Schüler	%	Schüler	%
Eigene Tr.	107	47,8	67	31,6	77	38,7	84	39,5
Stadt MR	88	39,3	111	52,4	90	45,3	96	45,6
Privatsch.	20	8,9	17	8,0	18	9,0	18	8,7
LK Waldeck	7	3,1	15	7,1	14	7,0	12	5,7
LK Gießen	1	0,4	0	0,0	0	0,0	0	0,1
Lahn-Dill-Kr.	1	0,4	0	0,0	0	0,0	0	0,1
Schwalm-Ed.	0	0,0	2	0,9	0	0,0	1	0,3
	224	100,0	212	100,0	199	100,0	212	100,0

Planungsregion Ost:

Schulstandort Neustadt
 Schulstandort Stadtallendorf
 Schulstandort Kirchhain
 Schulstandort Wohratal
 Schulstandort Rauschenberg
 Schulstandort Amöneburg

Planungsregion Ost								
Schulträger	2018/2019		2019/2020		2020/2021		Mittelwert	
	Schüler	%	Schüler	%	Schüler	%	Schüler	%
Eigene	410	75,6	394	75,0	343	73,1	382	74,6
Stadt MR	24	4,4	14	2,7	12	2,6	17	3,2
Privatsch.	87	16,1	98	18,7	93	19,8	93	18,2
Schwalm-Ed.	17	3,1	14	2,7	17	3,6	16	3,1
Vogelsbergk	0	0,0	3	0,6	3	0,6	2	0,4
Offenbach	1	0,2	0	0,0	0	0,0	0	0,1
Wetteraukreis	0	0,0	0	0,0	1	0,2	0	0,1
Hanau	1	0,2	0	0,0	0	0,0	0	0,1
LK Gießen	1	0,2	2	0,4	0	0,0	1	0,2
Limburg-W.	1	0,2	0	0,0	0	0,0	0	0,1
	542	100,0	525	100,0	469	100,0	512	100,0

Planungsregion Süd:

Schulstandort Ebsdorfergrund
 Schulstandort Fronhausen
 Schulstandort Weimar

Planungsregion Süd								
Schulträger	2018/2019		2019/2020		2020/2021		Mittelwert	
	Schüler	%	Schüler	%	Schüler	%	Schüler	%
Eigene	125	67,6	109	69,4	116	69,5	117	68,8
Stadt MR	51	27,6	38	24,2	24	14,4	38	22,0
Privatsch.	8	4,3	9	5,7	18	10,8	12	6,9
LK Gießen	0	0,0	1	0,6	8	4,8	3	1,8
Vogelsbergk.	1	0,5	0	0,0	0	0,0	0	0,2
Wetteraukr.	0	0,0	0	0,0	1	0,6	0	0,2
	185	100,0	157	100,0	167	100,0	170	100,0

Planungsregion West Gladenbach:

Schulstandort Lohra
 Schulstandort Gladenbach
 Schulstandort Bad Endbach

Planungsregion West Gladenbach								
Schulträger	2018/2019		2019/2020		2020/2021		Mittelwert	
	Schüler	%	Schüler	%	Schüler	%	Schüler	%
Eigene	177	87,6	204	92,7	178	93,7	186	91,3
Stadt MR	20	9,9	9	4,1	10	5,3	13	6,4
Privatsch.	0	0,0	6	2,7	1	0,5	2	1,1
LK Gießen	3	1,5	0	0,0	0	0,0	1	0,5
Stadt Kelsterb.	1	0,5	0	0,0	0	0,0	0	0,2
LK Waldeck	1	0,5	0	0,0	0	0,0	0	0,2
Lahn-Dill-Kr.	0	0,0	1	0,5	1	0,5	1	0,3
	202	100,0	220	100,0	190	100,0	204	100,0

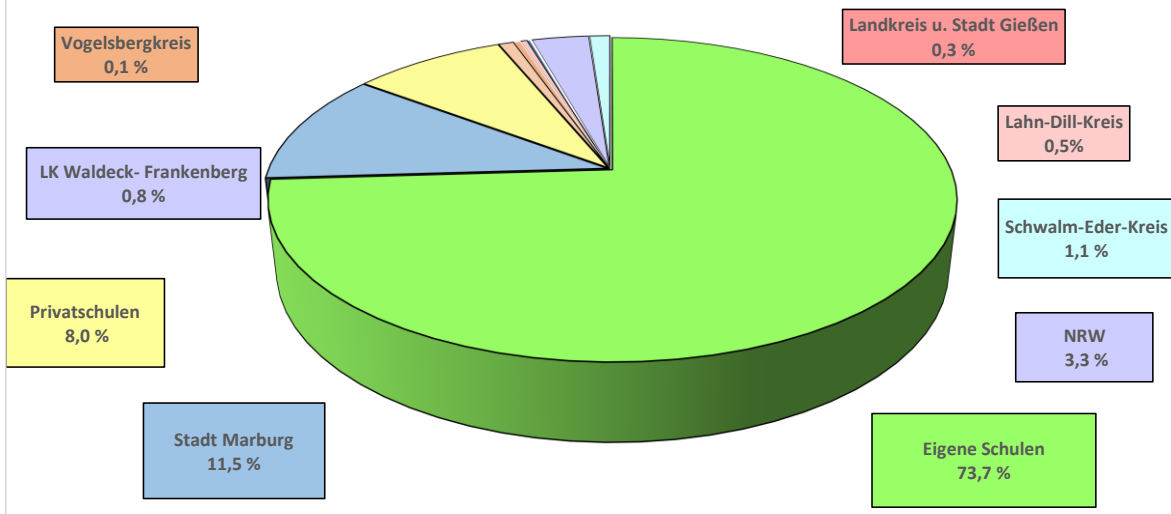
Planungsregion West Biedenkopf

Schulstandort Angelburg
 Schulstandort Steffenberg
 Schulstandort Dautphetal
 Schulstandort Breidenbach
 Schulstandort Biedenkopf

Planungsregion West-Biedenkopf								
Schulträger	2018/2019		2019/2020		2020/2021		Mittelwert	
	Schüler	%	Schüler	%	Schüler	%	Schüler	%
Eigene	302	84,6	294	84,7	354	87,2	317	85,5
Stadt MR	1	0,3	0	0,0	0	0,0	0	0,1
Privatsch.	1	0,3	0	0,0	0	0,0	0	0,1
Lahn-Dill-Kr.	9	2,5	5	1,4	0	0,0	5	1,3
NRW	43	12,0	46	13,3	52	12,8	47	12,7
Limburg-W.	1	0,3	0	0,0	0	0,0	0	0,1
Groß-Gerau	0	0,0	1	0,3	0	0,0	0	0,1
LK Gießen	0	0,0	1	0,3	0	0,0	0	0,1
	357	100,0	347	100,0	406	100,0	370	100,0

Übersicht Gesamtzahl aus allen Planungsregionen								
Schulträger	2018/2019		2019/2020		2020/2021		Mittelwert	
	Schüler	%	Schüler	%	Schüler	%	Schüler	%
Eigene Tr.	1121	74,2	1068	73,1	1068	74,6	1086	74,0
Stadt MR	184	12,2	172	11,8	136	9,5	164	11,2
Privatsch.	116	7,7	130	8,9	130	9,1	125	8,6
LK Waldeck	8	0,5	15	1,0	14	1,0	12	0,8
LK Gießen	5	0,3	4	0,3	8	0,6	6	0,4
Lahn-Dill-Kr.	10	0,7	6	0,4	1	0,1	6	0,4
Vogelsberg	1	0,1	3	0,2	3	0,2	2	0,2
Offenbach	1	0,1	0	0,0	0	0,0	0	0,0
Hanau	1	0,1	0	0,0	0	0,0	0	0,0
Limburg	2	0,1	0	0,0	0	0,0	1	0,0
NRW	43	2,8	46	3,1	52	3,6	47	3,2
Kelsterb.	1	0,1	0	0,0	0	0,0	0	0,0
Schwalm-E.	17	1,1	16	1,1	17	1,2	17	1,1
Groß-Gerau	0	0,0	1	0,1	0	0,0	0	0,0
Wetteraukr.	0	0,0	0	0,0	2	0,1	1	0,0
	1510	100,0	1461	100,0	1431	100,0	1467	100,0

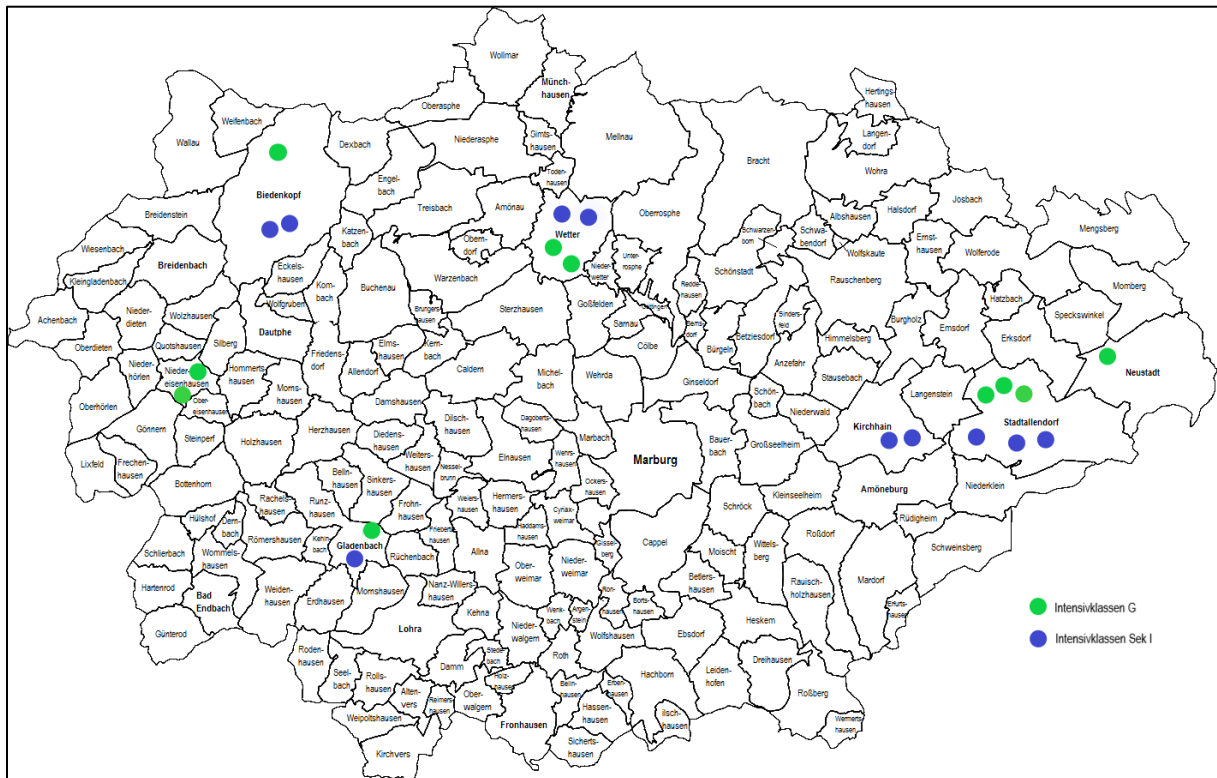
Übergänger zu anderen Schulträgern nach Klasse 4



Übergänger zu anderen Schulträgern



III. Intensivklassen Standorte



Schule	Schulform	Anzahl SuS	Anzahl Klassen	Planungsregion	Anzahl SuS pro PR
Grundschule Biedenkopf	G	27	1	PR West-Biedenkopf	72
Hinterlandsschule Steffenberg	G	24	2		
Hinterlandsschule Biedenkopf	Sek I	21	1		
Freiherr-vom-Stein-Schule Gladenbach	G	34	2	PR West-Gladenbach	34
Freiherr-vom-Stein-Schule Gladenbach	Sek I				
Burgwaldschule Wetter	G	27	2	PR Nord	38
Wollenbergschule Wetter	Sek I	11	1		
Grundschule II Stadtallendorf	G	39	3	PR Ost	104
Martin-von-Tours-Schule Neustadt	G	21	1		
Georg-Büchner-Schule Stadtallendorf	Sek I	29	2		
Alfred-Wegener-Schule Kirchhain	Sek I	15	1		
Summe		248	16		248

Stand 11/2020

Anlage 1 – Berechnungsgrundlagen

Die Berechnung der für die einzelnen Schulstandorte dargestellten Schüler- und Klassenzahlenentwicklungen ist auf der Grundlage folgender Daten vorgenommen worden:

Grundschulen:

Die Prognose für die Grundschulen erfolgt auf der Grundlage der Geburtenstatistiken. Diese Angaben werden in Zusammenarbeit mit den Einwohnermeldeämtern der Kommunen und dem Kommunalen Gebietsrechenzentrum Hessen ekom21 aus den Daten der Einwohnermeldedatei ermittelt. Sie entsprechen dem Stand: Juli 2020.

Die Zuordnung zu den einzelnen Grundschulen erfolgt aufgrund der Festlegungen in der Schulbezirkssatzung für Grundschulen gem. § 143 des Hess. Schulgesetzes (Stand: Juni 2020)

Die Schülerzahlen für das Schuljahr 2020/21 sind der *Schüler- und Klassenstatistik des Hessischen Schulinformationssystems HESIS zum Stichtag 01.11.2020* entnommen.

Bei den Prognosen wird nur mit Kindern gerechnet, die bereits geboren sind.

Bei den Prognosen werden alle schulpflichtigen Kinder eines Jahrgangs im Schulbezirk berücksichtigt, d.h. alle Kinder, die bis zum 30.06. eines Jahres das sechste Lebensjahr vollenden. Sog. Kann-Kinder, verspätet eingeschulte Kinder (z.B. weil zunächst eine Vorklasse besucht wird) oder Gestattungskinder können bei dieser Prognose nicht berücksichtigt werden bzw. führen sie lediglich zu zeitlichen Verschiebungen zwischen den Jahrgängen.

Auch der Flexible Schulanfang, der es ermöglicht, die ersten beiden Jahrgangsstufen in 1 bis 3 Jahren zu durchlaufen, führt zu gewissen Ungenauigkeiten bei der Prognose der zukünftigen Schüler- und Klassenzahlen.

Es sind die Vorklassenstandorte nach der aktuellen *HESIS-Statistik* ausgewiesen. Zum Teil sind die Vorklassen auch an andere Schulstandorte ausgelagert. Da sich der Einzugsbereich der Vorklassen nicht mit dem Schulbezirk der Standortschule deckt, wird auf eine Hochrechnung der Vorklassenkinder verzichtet und werden Schüler- und Klassenzahlen lediglich im aktuellen Sj. 2020/21 ausgewiesen.

Bei den ausgewiesenen Klassenzahlen wird die im Schuljahr 2020/21 tatsächlich erfolgte Klassenbildung berücksichtigt, bei den weiteren Hochrechnungen jedoch grundsätzlich die Schülermindest- und Schülerhöchstzahlen nach der Verordnung über die Festlegung der Anzahl und der Größe der Klassen, Gruppen und Kurse in allen Schulformen vom 23.05.2017 rechnerisch zugrunde gelegt.

Sofern in allen oder einigen Jahrgängen die für eine Klassenbildung erforderliche Mindestgröße von 13 Schülerinnen und Schülern nicht erreicht wird, wird davon ausgegangen, dass jahrgangsübergreifend unterrichtet wird.

An einigen wenigen Verbundschulen (z.B. Grundschulen I u. II in Stadtallendorf) erfolgt die Darstellung der Schüler- und Klassenzahlenprognose nicht standortbezogen, da uns hierfür die notwendigen Angaben des Einwohnermeldeamtes bzw. Kommunalen Gebietsrechenzentrums Hessen ekom21 fehlen. Bei den Prognosen werden bereits eingerichtete Klassen fortgeführt, bei den weiteren Hochrechnungen jedoch rein

rechnerische Klassenbildungen auf der Grundlage der vg. Verordnung vorgenommen. Durch die Standortproblematik und sich hieraus ergebenden Klassenteilungen können sich Abweichungen zu den sich berechnenden Klassenzahlen ergeben.

Bei der Darstellung Schulwahlverhalten nach Jahrgangsstufe 4 kann es aufgrund von Rundungen zu geringfügigen Abweichungen bei der Erreichung von 100 % kommen.

Weiterführende Schulen ab der Jahrgangsstufe 5:

Für die Prognosen der Jahrgangsstufen 5 und 7 werden die durchschnittlichen Übergangsquoten der letzten 3 Jahre von den Grundschulen bzw. der Jahrgangsstufe 6 herangezogen. Grundlage für die Ermittlung der durchschnittlichen Übergangsquoten ist die Statistik zur *Entwicklung der Übergangsquoten an weiterführende Schulen (EM/EOS) des Hessischen Schulinformationssystems HESIS* zum Stichtag 01.11.2020.

Die erste Spalte weist die tatsächlichen Schülerzahlen für das Schuljahr 2020/2021 aus. Ab dem Schuljahr 2021/2022 handelt es sich um Prognosezahlen, die sich aus den Hochrechnungen ergeben.

Neben den Schülerbewegungen innerhalb des Landkreises Marburg-Biedenkopf werden auch Abwanderungen *zu* anderen Schulträgern und die Zuwanderungen *von* anderen Schulträgern berücksichtigt.

Bei der Ermittlung der durchschnittlichen Übergangsquoten in der Planungsregion West-Biedenkopf wird hilfsweise auf die *Anmeldezahlen an weiterführende Schulen (AWS) zum Stichtag 03.2020 des Hessischen Schulinformationssystems HESIS* zurückgegriffen, da aus dieser Planungsregion traditionell verstärkt Abwanderungen in das benachbarte Bad Laasphe zu verzeichnen sind. Hierbei handelt es sich um Übergänge in ein anderes Bundesland (Nordrhein-Westfalen), die nur aus der AWS-Statistik ersichtlich sind. Bedingt durch die unterschiedlichen statistischen Grundlagen kann es zu geringfügigen Abweichungen der dargestellten Quoten bei den Grund- sowie den weiterführenden Schulen kommen.

Bei den Integrierten Gesamtschulen wird für die Prognose der Jahrgangsstufe 10 die durchschnittliche Abgangsquote der letzten 3 Jahre nach der Jahrgangsstufe 9 berücksichtigt.

Sofern die Mindestschülerzahlen in einer Schulform nicht erreicht wurden, wurde davon ausgegangen, dass die Schülerinnen und Schüler schulformübergreifend beschult werden. Dies wird bei den Einzeldarstellungen der Schulstandorte entsprechend kenntlich gemacht. Bei den Klassenbildungen wird der jeweils günstigere Klassenteiler zugrunde gelegt (z.B. bei einer kombinierten Haupt- und Realschulklasse wird von einer Klassenteilung ab 25 Schülerinnen und Schüler ausgegangen).

Gymnasiale Oberstufe:

Für den Übergang in eine gymnasiale Oberstufe werden die durchschnittlichen Übergangsquoten der letzten 3 Jahre aus der Sek. I zugrunde gelegt. Dabei wurden auch die unterschiedlichen Übergangszeitpunkte in Abhängigkeit der Organisation als 5- oder 6-jährige gymnasiale Sekundarstufe I berücksichtigt.

Abgänge im weiteren Verlauf der gymnasialen Oberstufen werden durch die Berücksichtigung der durchschnittlichen Abgangsquoten der vergangenen 3 Jahre erfasst.

Förderschulen:

Eine Hochrechnung im Bereich der eigenständigen Förderschulen ist naturgemäß nicht möglich, da es keine verlässlichen statistischen Grundlagen bzw. regelmäßigen Verläufe gibt, die sich für eine Prognose der Entwicklung eignen würden. Hintergrund hierfür ist auch,

dass die Förderschulentwicklung maßgeblich vom Elternwahlverhalten und den Möglichkeiten einer inklusiven Beschulung in der Regelschule abhängig ist, deren weitere Entwicklung abzuwarten bleibt.

Bei den Förderschulzweigen an den Gesamtschulen wurde hilfsweise der durchschnittliche Anteil von Förderschülern an der Gesamtschülerzahl der letzten 3 Jahre ermittelt und bei der Prognose zugrunde gelegt.

Weitere allgemeine Erläuterungen zur Prognose der Schüler- und Klassenzahlen:

Beschulungssituation von Seiteneinsteigern:

Die Berücksichtigung der sog. Seiteneinsteiger, die als Asylbewerber bzw. Flüchtlinge unsere Schulen besuchen, stellt bei der Schüler- und Klassenzahlenprognose eine statistische Schwierigkeit dar: Über die kommunalen Einwohnermeldeämter werden uns im Rahmen ihres Anerkennungsverfahrens zugewiesene, schulpflichtige Flüchtlingskinder zwar gemeldet und fließen in unsere statistische Schulentwicklungsplanung mit ein. Tatsächlich erfolgt allerdings die Beschulung der sog. Seiteneinsteiger für die Dauer von einem Jahr, maximal zwei Jahren, in sog. Intensivklassen, die an zentralen Schulstandorten eingerichtet sind, bevor die Schülerinnen und Schüler am Regelschulbetrieb an der örtlich zuständigen Schule teilnehmen können.

Neben der zumindest vorübergehenden Beschulung an den zentralen Intensivklassenstandorten machen auch die sich permanent verändernden Zahlen schulpflichtiger Seiteneinsteiger verlässliche Prognosen der Auswirkungen auf einzelne Schulstandorte zurzeit nur schwer möglich.

An den jeweiligen Intensivklassenstandorten ist der aktuelle Stand der Schülerzahlen zum 01.11.2020 aufgeführt.